

■ ÁLLAMPAPÍRPIAC ■

2002. SZEPTEMBER ■ HAVI TÁJÉKOZTATÓ

Az állampapírhozamok szeptemberben kezdeti stagnálásukat követően csökkenni kezdtek: a kötvények a hónap közepétől, míg a diszkont kincstárjegyek a hónap utolsó hetében. A hónap első felében nyilvánosságra hozott kedvezőtlen makrogazdasági adatok (külső és belső egyenleg) a hozamszintben nem okoztak érdemi elmozdulást. A szeptember 11-én publikált és a várakozásoknál kedvezőbb alakuló augusztusi inflációs adat, valamint a régió hazai devizáinak – köztük a forintnak – az euróval szembeni erősödése alacsonyabb hozamelvárásokat eredményezett, ami kezdetben csak a hozamgörbe hosszú oldalán okozott csökkenést. Ugyanakkor a szeptember 19-i kötvényaukció rekord mértékű kereslete már a befektetők töretlen bizalmáról és optimizmusáról tanúskodott. Ezt erősítette a miniszterelnök azon kijelentése is, mely szerint a gazdaság szempontjából alacsonyabb reálkamatot tart kívánatosnak. A hónap végéig így az állampapír-piaci hozamok csökkenő tendenciája érvényesült. A másodpiaci hozamok szeptemberben 22–39 bázisponttal csökkentek, ami augusztushoz képest a másodpiaci hozamgörbe szintjének csökkenéséhez és egyenletesebb lejtéséhez vezetett. A hároméves referenciahozamot a hónap 26-ától már az új hároméves kötvény (2005/I) kereskedése határozta meg, ennek köszönhetően is a referenciahozamban 59 bázispontos csökkenés következett be szeptemberben.

A forintárfolyam szeptember első felében folyamatosan erősödve elérte a 12%-ot, amitől a hónap végéig nem is tért el érdemben. A hazai devizák euróval szembeni erősödése az egész régióra jellemző volt a hónapban, ami egyben az augusztusi árvíz okozta kockázati prímium-emelkedés korrekciója is volt.

Az elsődleges piacon tovább élénkült az aukciós kereslet, ami szeptember második felében már az elvárt hozamok mérséklődésével párosult. A kötvények aukcióján a kibocsátó az augusztusi, közel kétszeresére bővülő keresletre reagálva megemelte az értékesítés mennyiségeit, ami az új hároméves sorozat esetén a likvid piaci állomány minél hamarabbi elérését célozta. A diszkont kincstárjegyek iránti érdeklődés is erősödött, azonban ez az elvárt hozamok csökkenését csupán a hónap utolsó harmadában vonta maga után. A legmagasabb keresletet az új hároméves kötvény második aukciója vonzotta, a beadott 199 milliárd forintos ajánlat közel ötszörös túlkeresletet jelentett. A másodpiacon a KELER OTC állampapír kereskedése jelentősen emelkedett, míg a tőzsdei állampapír-szekció forgalma elmozdult közelmúltbeli mélypontjáról.

Az állampapírpiac döntő részét lefedő, valamennyi piaci értékesítésű fix államkötvény és diszkont kincstárjegy árfolyam-alakulását tükröző MAX Composite indexszel elérhető éves hozam 9,18% volt szeptember végén. Az egy évnél hosszabb hátralévő futamidejű állampapírokra vonatkozó MAX index éves hozama 9,06%, míg az egy évnél rövidebb futamidejű állampapírok RMAX indexének éves hozama 9,63% volt a hónap végén. Az állampapírhozamok csökkenésének köszönhetően mind a MAX, mind az RMAX index növekedése meghaladta a kamatfelhalmozódás mértékét. Ezzel összhangban egy évnél hosszabb (MAX) és az éven belüli (RMAX) állampapír-befektetések éves hozama is emelkedett a megelőző hónaphoz képest.

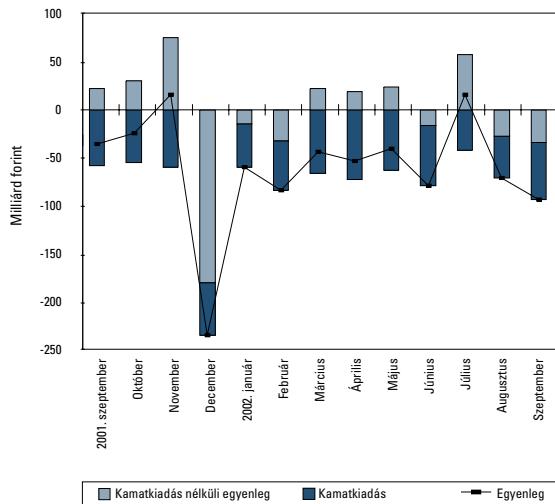
2002 szeptemberében a költségvetés privatizációs bevételek nélküli havi hiánya 93,7 milliárd forintot tett ki, ami a társadalombiztosítási, valamint az elkülönített alapok egyenlegével együtt 97,8 milliárd forintos hiányt eredményezett. A nettó állampapír-piaci kibocsátás 108 milliárd forint volt, vagyis a hónapot 10,2 milliárd forint túlfinanszírozás jellemezte.

Magyarország hitelminősítése 2002 szeptemberében a következőképpen alakult: a Standard and Poor's értékelő ügynökség megítélése szerint „A-”, a Fitch Ratings szerint „A-”, míg a Moody's Investor Service minősítése alapján „A3” volt. Magyarország forint kibocsátású adósságát a Moody's Investor Service „A1”, a londoni székhelyű Fitch Ratings „A” szintre értékeli, a Standard and Poor's értékelő ügynökség „A+” szintre sorolja be.

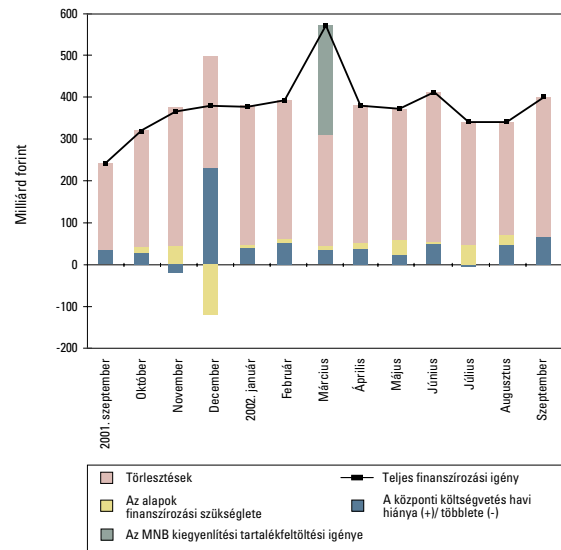
A külföldi tulajdonban lévő forintban kibocsátott állampapírok összege a KELER Rt. 2002. szeptember 30-ára vonatkozó jelentése alapján 1492,4 md forint (6,1 md EUR) volt, ami szeptember folyamán 88,8 md forintos (365 millió eurós) állományemelkedést jelentett. A külföldi részesedés a forgalomban levő piaci értékesítésű állampapírok állományának 27,2%-a volt szeptember végén az augusztusi 26,1%-kal szemben. A hónap folyamán a külföldiek elsődleges forgalmazókkal bonyolított forgalma az államkötvények tekintetében enyhén emelkedett, míg a diszkont kincstárjegyek esetében megötszöröződött. A kötvények esetén a teljes forgalom emelkedése mellett a külföldiek visszaestek – a teljes piac 22%-át kitevő – harmadik helyre, ami elsősorban az aukcióhoz kötődő vásárlásaiknak volt tulajdonítható. Ugyanakkor a diszkont kincstárjegyek piacán megint nettó vásárlóként szerepeltek a hónap folyamán.

■ ÁLLAMPAPÍRPIAC ■

A központi költségvetés privatizációs bevétel nélküli havi egyenlegének alakulása és főbb összetevői



A bruttó finanszírozási igény alakulása és főbb összetevői



A KÖZPONTI KÖLTSÉGVETÉS BRUTTÓ TARTOZÁSA

Adósság	folyó áron, milliárd forint											
	1993	1994	1995	1996	1997	1998	1999	2000	2001	2002. júl.	2002. aug.	2002. szept.
1. Forint	2944,77	3499,09	4377,40	4630,40	3151,67	3733,92	4350,19	4717,46	5397,40	6180,86	6347,57	6437,27
1.1. Hitel	1961,82	2181,95	2766,55	2193,32	502,67	434,96	380,21	303,84	228,29	189,46	188,93	170,59
1.1.1. Piacról felvett		8,49	28,49	19,00	0,19	0,06	17,79	14,34	10,93	8,76	8,23	8,23
1.1.2. MNB-vel szembeni	1961,82	2173,46	2738,06	2174,32	502,48	434,90	362,43	289,50	217,36	180,69	180,69	162,36
1.1.2.1. Kamatozó	779,82	733,40	714,76	611,01	502,48	434,90	362,43	289,50	217,36	180,69	180,69	162,36
1.1.2.2. Nulla kamatú	1182,00	1440,06	2023,30	1563,31								
1.2. Állampapír	982,95	1317,14	1610,85	2437,08	2649,00	3298,97	3969,98	4413,61	5169,11	5991,41	6158,64	6266,67
1.2.1. Piaci értékesítésű	505,46	739,75	963,59	1392,90	1900,85	2432,82	3116,83	3582,37	4360,04	5214,80	5387,04	5495,97
1.2.1.1. Kötvény	284,74	424,61	546,61	708,49	998,73	1386,46	1790,84	2221,22	2782,01	3278,37	3440,98	3494,97
1.2.1.2. Kincstárjegy	179,12	236,02	339,74	560,66	661,26	689,89	826,74	837,90	1033,30	1407,74	1409,29	1455,14
1.2.1.3. Lakossági állampapír	41,60	79,11	77,24	123,75	240,86	356,47	499,25	523,25	544,73	528,70	536,77	545,85
1.2.2. Nem piaci értékesítésű	477,49	577,39	647,26	1044,18	748,16	866,15	853,16	831,25	809,07	776,60	771,60	770,70
2. Deviza	202,68	252,52	356,10	301,98	2219,05	2431,87	2536,21	2508,75	2322,10	2195,60	2197,51	2174,00
2.1. Hitel	202,68	236,50	345,46	258,35	2161,31	2367,83	1929,55	1772,75	1410,40	1288,69	1289,53	1273,64
2.1.1. Közvetlen külföldi	202,68	236,50	319,89	256,94	274,60	249,65	361,19	368,80	317,81	363,91	363,66	355,54
2.1.1.1. Betétként elhelyezett	141,90	166,30	152,30	107,40	72,11	50,49	56,84	65,11	61,04	51,60	51,36	47,93
2.1.1.2. Bős-Nagymaros				66,19	59,40	54,21	38,86	23,07	0,00	0,00	0,00	0,00
2.1.1.3. Egyéb	60,78	70,20	167,59	83,35	143,08	144,95	265,49	280,62	256,78	312,31	312,30	307,61
2.1.2. Belföldi			25,57	1,40	1886,71	2118,18	1568,37	1403,95	1092,59	924,78	925,88	918,10
2.1.2.1. 1997-ben keletkezett					1886,71	2118,18	1568,37	1403,95	1092,59	924,78	925,88	918,10
2.1.2.2. Egyéb			25,57	1,40								
2.2. Állampapír		16,02	10,65	43,63	57,74	64,04	606,66	735,99	911,70	906,91	907,98	900,36
2.2.1. Külföldi				32,99	40,70	44,44	587,11	715,67	911,70	906,91	907,98	900,36
2.2.1.1. Devizakötvények				32,99	40,70	43,81	586,78	715,37	911,45	906,71	907,79	900,17
2.2.1.2. Angol és amerikai kötvények						0,64	0,33	0,30	0,25	0,19	0,19	0,19
2.2.2. Belföldi		16,02	10,65	10,65	17,04	19,60	19,55	20,32				
Összesen	3147,45	3751,60	4733,50	4932,38	5370,72	6165,79	6886,40	7226,20	7719,50	8376,47	8545,08	8611,26

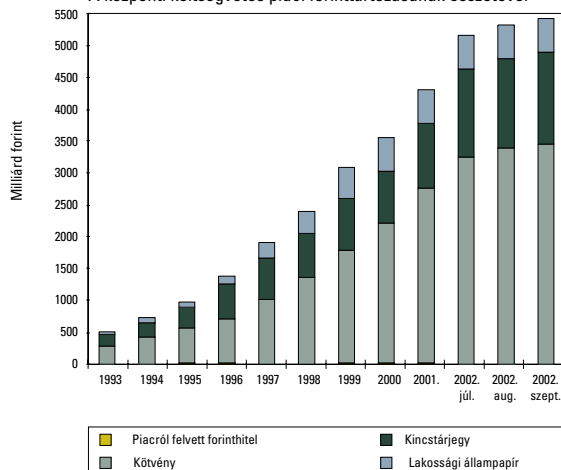
Tájékoztató adat: piacképes forintadósság

(1.2.1.1.+1.2.1.2.+1.2.2.)

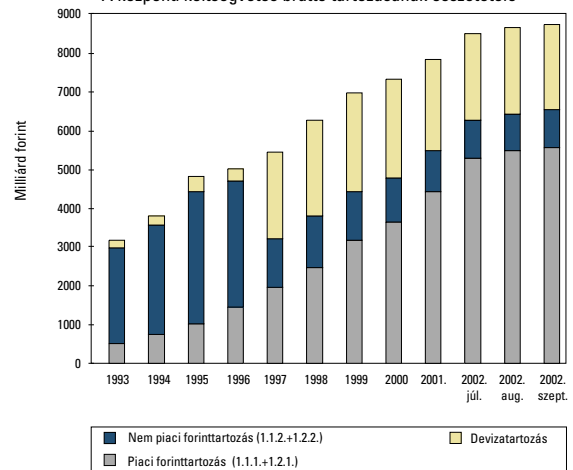
941,35 1238,03 1533,61 2313,33 2408,15 2942,49 3470,73 3890,37 4624,38 5462,71 5621,87 5720,81

A Pénzügyminisztérium Számviteli Főosztályának állásfoglalása alapján a devizában fennálló adósság a hónap utolsó munkanapján jegyzett MNB középfolyamán kerül értékelésre.

A központi költségvetés piaci forinttartzásának összetevői



A központi költségvetés bruttó tartozásának összetétele



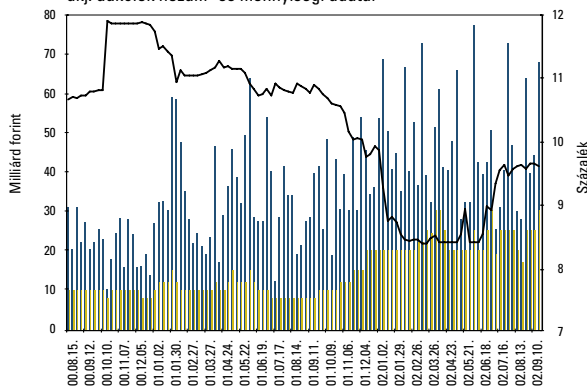
■ ÁLLAMPAPÍRPIAC ■

DISZKONT KINCSTÁRJEGY-AUKCIÓK EREDMÉNYEI

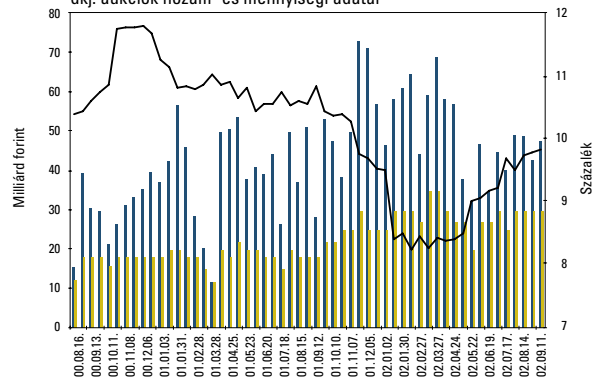
	3 hónapos diszkont kincstárjegy				6 hónapos dkj.		12 hónapos dkj.	
	N35	N36	N37	N38	D5	D5	K4	K4
Sorozat kódjele	D021204	D021211	D021218	D021227	D030319	D030319	D030806	D030806
Lejárat (napokban)	91	91	91	93	196	182	336	322
Az aukció időpontja	02. 08. 27.	02. 09. 03.	02. 09. 10.	02. 09. 17.	02. 08. 28.	02. 09. 11.	02. 08. 29.	02. 09. 12.
Pénzügyi teljesítés időpontja	02. 09. 04.	02. 09. 11.	02. 09. 18.	02. 09. 25.	02. 09. 04.	02. 09. 18.	02. 09. 04.	02. 09. 18.
Lejárat időpontja	02. 12. 04.	02. 12. 11.	02. 12. 18.	02. 12. 27.	03. 03. 19.	03. 03. 19.	03. 08. 06.	03. 08. 06.
Maximális éves kötvényegenérték-hozam (%)	9,55	9,64	9,64	9,58	9,85	9,85	9,96	9,90
Átlagos éves kötvényegenérték-hozam (%)	9,52	9,60	9,60	9,56	9,79	9,83	9,95	9,89
Minimális éves kötvényegenérték-hozam (%)	9,20	9,30	9,30	9,30	9,30	9,50	9,30	9,60
Átlagos eladási ár (%)	97,6815	97,6625	97,6625	97,6221	95,0055	95,3275	91,6091	91,9753
Aukciós értékesítésre meghird. menny. (M Ft)	25 000,00	25 000,00	25 000,00	25 000,00	30 000,00	30 000,00	30 000,00	30 000,00
A benyújtott ajánlatok összege (M Ft)	63 136,10	39 363,46	43 785,43	67 369,60	43 163,29	48 065,35	72 449,32	90 440,42
Az elfogadott ajánlatok összege	24 999,99	24 999,98	24 999,98	30 000,00	29 999,97	30 000,00	30 000,00	29 999,99
Benyújtott ajánlatok (Ft)/elfogadott ajánlatok (Ft) (cover)	2,53	1,57	1,75	2,25	1,44	1,60	2,41	3,01
Benyújtott ajánlatok (db)	162	130	112	142	132	131	154	180
Elfogadott ajánlatok (db)	87	92	63	50	119	87	65	50
A piaci értékesítés összesen* (M Ft)	24 999,99	24 999,98	24 999,98	30 000,00	29 999,97	30 000,00	30 000,00	29 999,99
ÁKK ép. számlára (M Ft)	2500,01	2500,02	2500,02	0,00	9000,03	3000,00	3000,00	3000,01
Kibocsátott összes mennyiség (M Ft)	27 500,00	27 500,00	27 500,00	30 000,00	39 000,00	33 000,00	33 000,00	33 000,00

* Az ÁKK vásárlása nélkül

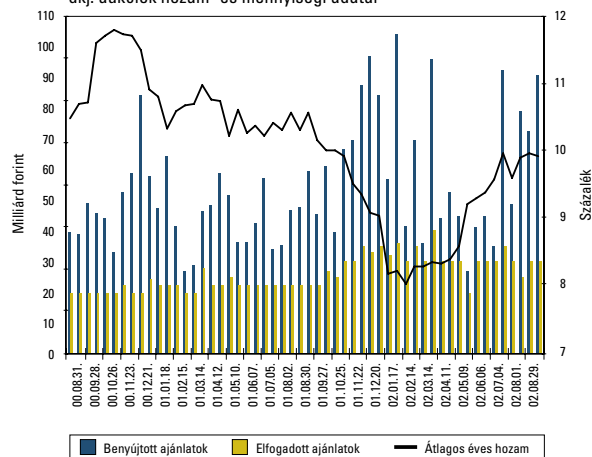
3 hónap hátralévő futamidejű dkj. aukciók hozam- és mennyiségi adatai



6 hónap hátralévő futamidejű dkj. aukciók hozam- és mennyiségi adatai



12 hónap hátralévő futamidejű dkj. aukciók hozam- és mennyiségi adatai



■ ÁLLAMPAPÍRPIAC ■

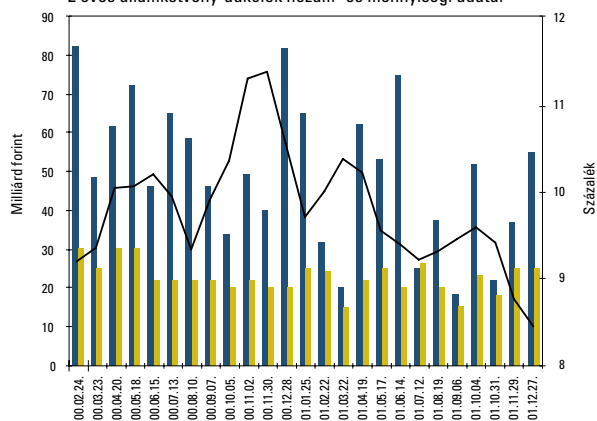
ÁLLAMKÖTVÉNY-AUKCIÓK EREDMÉNYEI

Államkötvény neve	2005/I	2007/D	2005/I	2013/D
Államkötvény ISIN kódja	HU0000402086	HU0000402052	HU0000402086	HU0000402045
Lejárati években	3	5	3	10
Névleges kamat (%)	8,50	6,25	8,50	6,75
Értékesítés módja	1. aukció	9. aukció	2. aukció	7. aukció
Aukció időpontja	02. szept. 05.	02. szept. 05.	02. szept. 19.	02. szept. 19.
Pénzügyi teljesítés időpontja	02. szept. 12.	02. szept. 12.	02. szept. 26.	02. szept. 26.
Lejárati időpontja	05. okt. 12.	07. jún. 12.	05. okt. 12.	13. febr. 12.
Minimális éves hozam (%)**	9,00	8,41	9,18	7,33
Maximális éves hozam (%)**	9,43	8,50	9,21	7,37
Átlagos éves hozam (%)**	9,39	8,47	9,20	7,35
Maximális eladási ár (%)	98,6751	91,7736	98,2192	95,8140
Minimális eladási ár (%)	97,5781	91,4516	98,1434	95,5381
Átlagos eladási ár (%)	97,6802	91,5743	98,1638	95,6782
Aukciós értékesítésre meghirdetett mennyiség (M Ft)	35 000,00	25 000,00	30 000,00	25 000,00
A benyújtott ajánlatok összege (M Ft)	81 301,22	45 770,00	198 870,21	69 416,00
Az elfogadott ajánlatok összege (M Ft)	40 000,00	30 000,00	40 000,00	30 000,00
Benyújtott ajánlatok (Ft)/elfogadott ajánlatok (Ft) (cover)	2,03	2,45	4,97	1,74
Benyújtott ajánlatok (db)	143	98	224	136
Elfogadott ajánlatok (db)	90	78	26	34
Átlagos eladási ár – minimális eladási ár (tail,%)	0,10	0,12	0,02	0,14
Piaci értékesítés*	40 000,00	30 000,00	40 000,00	30 000,00
ÁKK számlára	10 000,00	0,00	2000,00	0,00
Kibocsátás összege	50 000,00	30 000,00	42 000,00	30 000,00

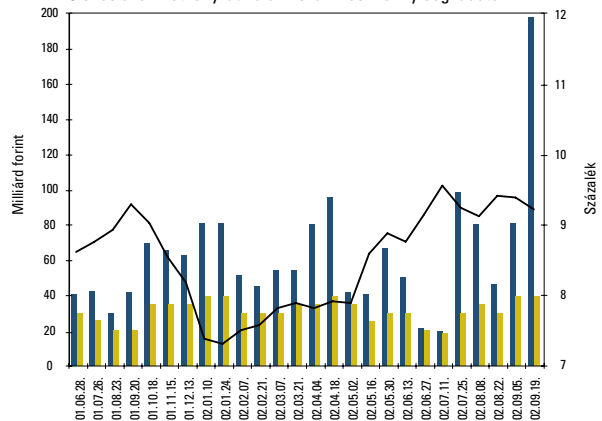
* Az ÁKK vásárlása nélkül.

** Az ISMA ajánlatai alapján.

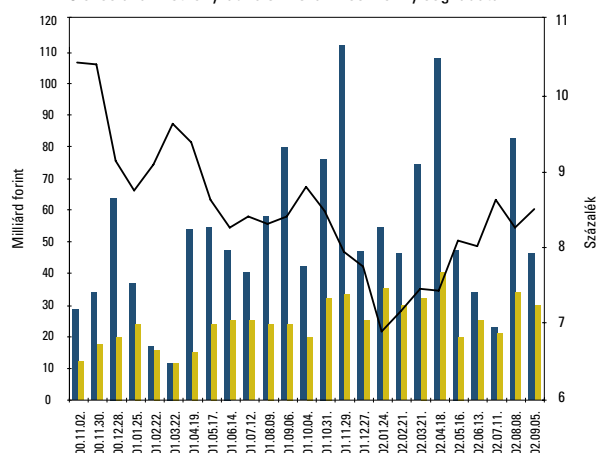
2 éves államkötvény-aukciók hozam- és mennyiségi adatai



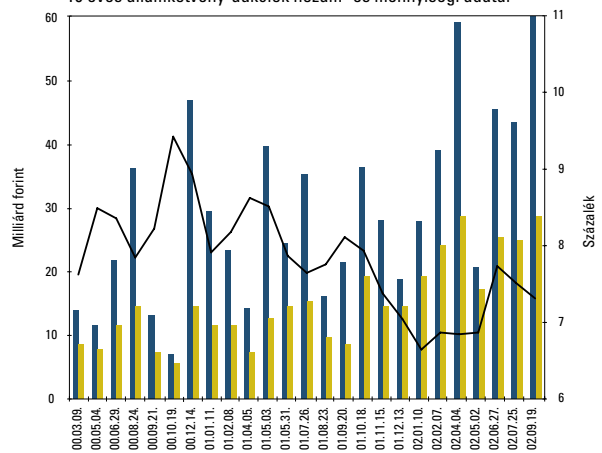
3 éves államkötvény-aukciók hozam- és mennyiségi adatai



5 éves államkötvény-aukciók hozam- és mennyiségi adatai



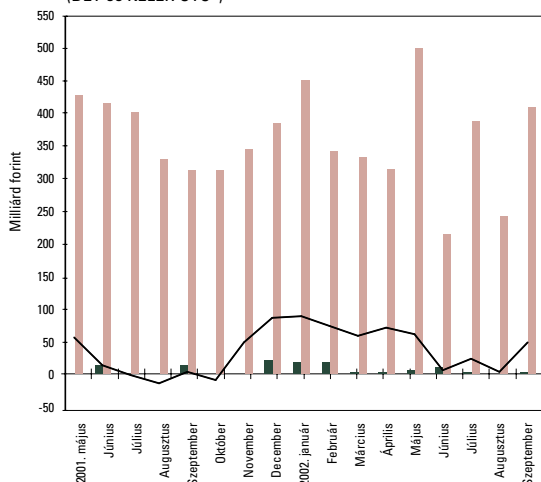
10 éves államkötvény-aukciók hozam- és mennyiségi adatai



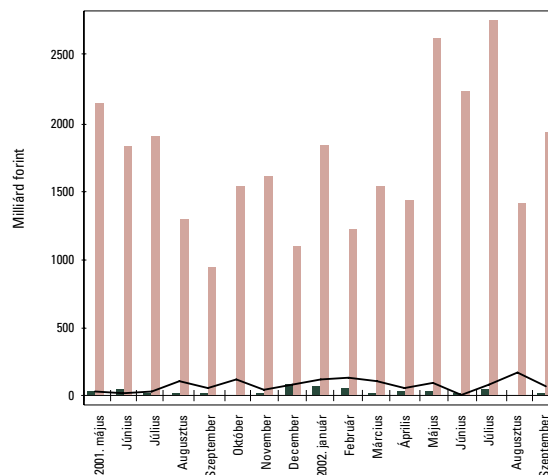
■ Benyújtott ajánlatok ■ Elfogadott ajánlatok — Átlagos éves hozam

■ ÁLLAMPAPÍRPIAC ■

Diszkont kincstárjegyek másodpiaci forgalma (BÉT és KELER OTC*)

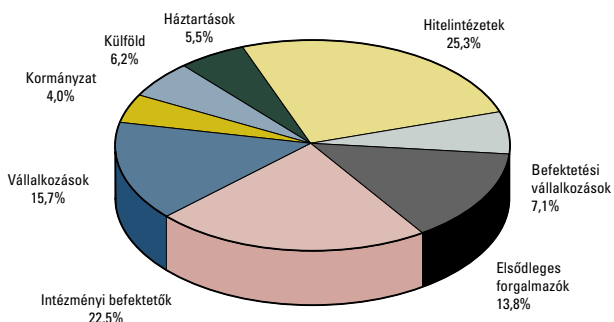


Államkötvények másodpiaci forgalma (BÉT és KELER OTC*)

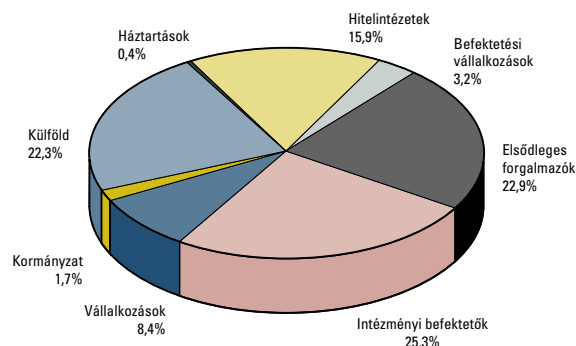


■ Tőzsde ■ OTC* (kétyszeresen számított adat) — Nettó kibocsátás

Az elsődleges forgalmazók másodpiaci forgalmának befektetői szektoronkénti megoszlása 2002 szeptemberében (DISZKONT KINCSTÁRJEGYEK)



Az elsődleges forgalmazók másodpiaci forgalmának befektetői szektoronkénti megoszlása 2002 szeptemberében (ÁLLAMKÖTVÉNYEK)



MAGYAR ÁLLAMKÖTVÉNY INDEXCSALÁD

	MAX index	RMAX index	MAX composite
Értéke 2002. szept. 30-án	230,6104	222,687	226,8404
Változása 2002. aug. végétől	4,2806	2,077	3,6456
Éves hozama 2001. szept.-től	9,06%	9,63%	9,18%

ELSŐDLEGES FORGALMAZÓK

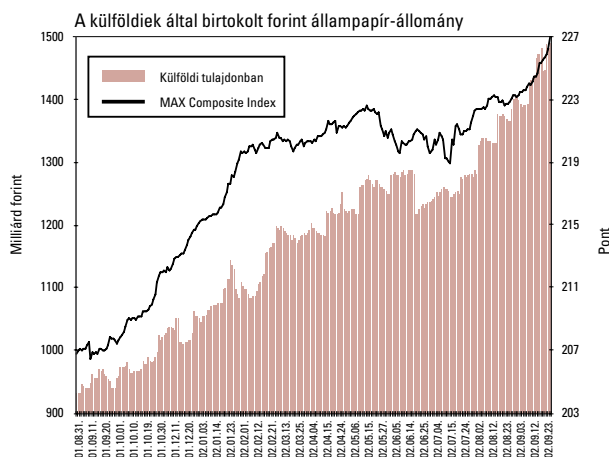
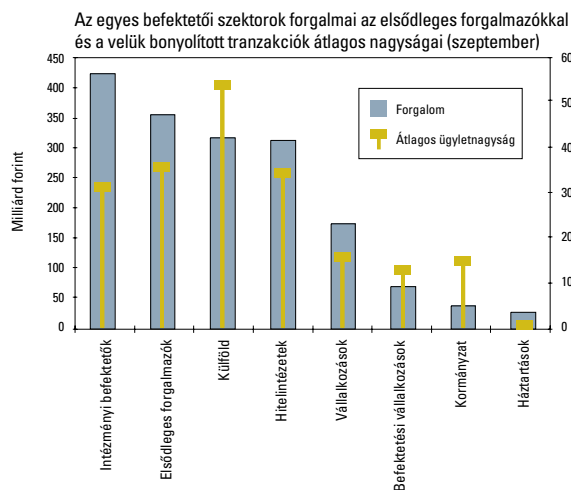
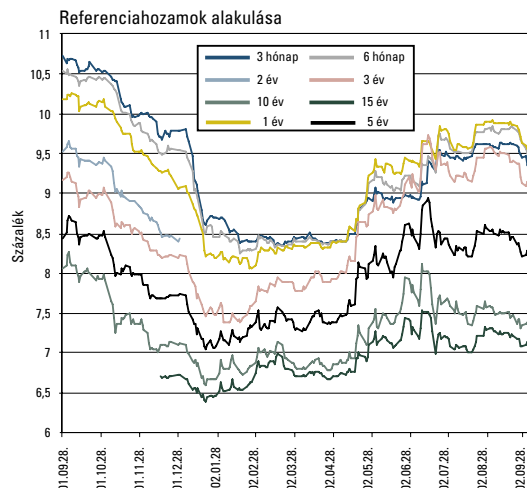
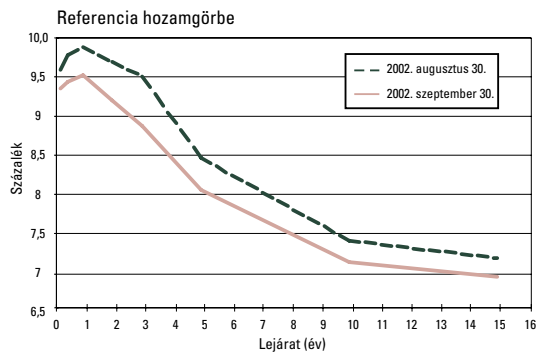
Intézményi forgalmazói kör:

AEGON Magyarország Értékpapír Rt.	Kereskedelmi és Hitelbank Rt.
CIB Bank Rt.	Országos Takarékpénztár és Kereskedelmi Bank Rt.
CITIBANK Rt.	Magyar Külkereskedelmi Bank Rt.
CAIB Értékpapír Rt.	Postabank és Takarékpénztár Rt.
Deutsche Bank Rt.	Raiffeisen Értékpapír és Befektetési Rt.
ERSTE Bank Befektetési Magyarország Rt.	Magyar Takarékszövetkezeti Bank Rt.
ING Bank Rt.	

A lakossági állampapírok értékesítésére szerződött elsődleges forgalmazók:

CIB Bank Rt.,
Kereskedelmi és Hitelbank Rt.,
Országos Takarékpénztár és Kereskedelmi Bank Rt.,
Magyar Takarékszövetkezeti Bank Rt.,
valamint a Magyar Államkincstár fiókhálózata

■ ÁLLAMPAPÍRPIAC ■



REUTERS-OLDALAK (KÓDOK)

A bejelentkező oldal: HUTREASURY

Aukciós eredmények az aukciót követően 12.00-tól elérhető

HUISSUE	a soron következő kibocsátások, visszavásárlások közzététele
HUAUCTION01	diszkont kincstárjegyek (aukció)
HUAUCTION02	államkötvények (aukció)

Másodpiaci adatok

HUBONDFIX	a referenciahozamok és meghatározások (14.30-tól frissítve)
HUBONINDEX	Magyar Államkötvény Index (MAX) (naponta 16.00-tól frissítve)
HUBONINDEX2	Referencia Államkötvény Indexek BMX2Y – 10Y (naponta 16.00-tól frissítve)
.HUMAXBOND	Magyar Államkötvény Index (MAX) idősoros adatai

Egyéb

HUFLOATER	a változó kamatozású államkötvények aktuális kamatai
HUBEST 4,5,6	az egyes állampapírok piacvezetőinek a felsorolása
HUINDEXED	a tőkeindexált államkötvény inflációs tőkenövekménye és felhalmozott kamata naponta (max. 2 hónapra előre)
HUBONINFO	a felhatalmazott ügyletkötők aktuális jegyzéke

Bloomberg-oldalak (kód): GDMA

Telerate-oldalak (kódok): 47184-47190

Honlap: www.allampapir.hu

A LEGNAGYOBB FORGALMŰ ÁLLAMPAPÍROK A MÁSODPIACON (SZEPTEMBER)

A papír kódja	A lejárat időpontja	Forgalom (milliárd Ft)
2005/I	2005. 10. 12.	152,983
2007/D	2007. 06. 12.	146,256
2005/H	2005. 08. 12.	128,862
2013/D	2013. 02. 12.	122,795
2011/A	2011. 02. 12.	100,989
D030806	2003. 08. 06.	95,511
D030319	2003. 03. 19.	76,439
2008/A	2008. 10. 24.	67,015
2009/B	2009. 02. 12.	66,044
2003/L	2003. 06. 12.	55,116

A HÓNAP FOLYAMÁN ÉRTÉKESÍTÉS ALATT ÁLLÓ ÁLLAMKÖTVÉNY-SOROZATOK PIACI FORGALOMBAN LÉVŐ ÁLLOMÁNYA

Államkötvény megnevezése	Md Ft	
	2002. augusztus 30.	2002. szeptember 30.
2005/I	0,0	80,75
2007/D	236,83	266,84
2013/D	145,59	175,59
2017/A	74,06	74,08

■ ÁLLAMPAPÍRPIAC ■

November							
	4	5	6	7	8	9	10
	Hétfő	Kedd	Szerda	Csütörtök	Péntek	Szo.	Va.
Diszkont Kj. aukció hirdetmény			3 hónapos dkj.-k				
Diszkont Kj. aukció		D030212	D030514	D031001			
Diszkont Kj. pénzügyi teljesítés			D030205				
Diszkont Kj. lejár			D021106				
Kamatkozó Kincstárjegy jegyzés	2003/23.						
Államkötvény nyilvános ajánlattétel				3 és 10/15 éves kötvény			
Államkötvény kamatfizetés	2014/A féléves						
	11	12	13	14	15	16	17
	Hétfő	Kedd	Szerda	Csütörtök	Péntek	Szo.	Va.
Diszkont Kj. aukció hirdetmény			3, 6 és 12 hónapos dkj.-k				
Diszkont Kj. aukció		D030219					
Diszkont Kj. pénzügyi teljesítés			D030212/D030514/D031001				
Diszkont Kj. lejár			D021113				
Kamatkozó Kincstárjegy hirdetmény			2003/24.				
Kamatkozó Kincstárjegy jegyzés	2003/23.						
Kamatkozó Kincstárjegy lejárat	2002/11.						
Államkötvény aukció				3 és 10/15 éves kötvény			
Államkötvény kamatfizetés	2004/H, 2005/E és 2006/E féléves						
	18	19	20	21	22	23	24
	Hétfő	Kedd	Szerda	Csütörtök	Péntek	Szo.	Va.
Diszkont Kj. aukció hirdetmény			3 hónapos dkj.-k				
Diszkont Kj. aukció		D030226	D030514	D031126			
Diszkont Kj. pénzügyi teljesítés			D030219				
Diszkont Kj. lejár			D021120				
Kamatkozó Kincstárjegy jegyzés	2003/24.						
Államkötvény nyilvános ajánlattétel	3 és 5 éves kötvény						
	25	26	27	28	29	30	
	Hétfő	Kedd	Szerda	Csütörtök	Péntek	Szo.	Va.
Diszkont Kj. aukció hirdetmény			3, 6 és 12 hónapos dkj.-k				
Diszkont Kj. aukció		D030305					
Diszkont Kj. pénzügyi teljesítés			D030226/D030514/D031126				
Diszkont Kj. lejár			D021127				
Kamatkozó Kincstárjegy hirdetmény			2003/25.				
Kamatkozó Kincstárjegy jegyzés	2003/24.						
Államkötvény aukció	3 és 5 éves kötvény						
Államkötvény lejárat	2002/L féléves						
Államkötvény kamatfizetés	2003/M féléves és 2017/A éves						
Diszkont Kincstárjegy D + a lejárat évének utolsó két számjegye, valamint a lejárat hónapja, napja							
Kamatkozó Kincstárjegy KK + a sorozatmegjelölés a lejárat évét és hónapját jelöli.							
Magyar Államkötvény Az évszám a lejárat évét jelöli.							

VÁLTOZÓ KAMATOZÁSÚ KÖTVÉNYEK LEGUTOLSÓ KAMATMEGÁLLAPÍTÁSAI

Kód	kamatmegállapítás napja	kamatidőszak / kamatfizetés	megállapított éves kamat (%)	kifizetett/ kifizetendő kamat (%)
2004/B	2002. 09. 02.	02. 09. 28. – 03. 03. 28. 2003. 03. 28.	11,35	5,63
2003/H	2002. 09. 05.	02. 09. 12. – 03. 03. 12. 2003. 03. 12.	9,67	4,80
2003/F	2002. 09. 20.	02. 09. 24. – 03. 03. 24. 03. 03. 24. – 03. 09. 24. 2003. 09. 24.	7,50	
2004/G	2002. 09. 20.	02. 03. 24. – 02. 09. 24. 02. 09. 24. – 03. 03. 24. 2003. 03. 24.	9,20 7,50	8,36
2013/A	2002. 09. 20.	02. 03. 20. – 02. 09. 20. 02. 09. 20. – 03. 03. 20. 2003. 03. 20.	9,30 9,00	9,15
2016/A	2002. 09. 24.	02. 09. 30. – 02. 12. 31. 2002. 12. 31.	8,75	2,19

■ ÁLLAMPAPÍRPIAC ■

MAKROGAZDASÁGI MUTATÓK

	1997	1998	1999	2000	2001	2002. júl.	2002. aug.	2002. szept.
GDP növekedés (az előző év = 100%)****	4,6	4,9	4,2	5,2*	3,8			
Ipari termelés növekedése (az előző év = 100%)**	11,1	10,6	12,7	14,9	1,6	5,1	-2,7	
Munkanélküliségi ráta (%)#	8,7	7,8	7,0	6,4	5,7	5,9	5,9	
Fogyasztói árindex (előző év azonos időszaka = 100%)*	18,4	10,3	11,2	10,1	9,2	4,6	4,5	4,6
Fogyasztói árindex (előző hónap = 100%)						-0,1	-0,3	0,6
Termelői árindex (előző év azonos időszaka = 100%)*	19,5	7,1	8,2	11,6	5,2	-0,9	-1,0	
Termelői árindex (előző hónap = 100%)						0,2	0,0	
A háztartások nettó finanszírozási képessége (Md Ft)#####	650,9	794,2	637,0	678,9	721,4	12,5	26,0	-24,4*
Folyó fizetési mérleg egyenlege (M EUR)	-848,0	-2020,0	-1975,0	-1434,0	-1248,0	-215,0	-74,0	
Közvetlen tőkebefektetések egyenlege (M EUR)###	1533,0	1387,0	1612,0	1179,0	2348,0	103,0		
Központi költségvetés havi egyenlege (Md Ft)***	-342,1	-333,9	-337,2	-369,3	-413,2	16,1	-70,2	-93,7
A központi költségvetés bruttó adóssága (Md Ft)	5370,72	6165,79	6886,40	7226,20	7719,50	8376,47	8545,08	8611,26
A központi költségvetés bruttó adóssága (GDP %-ban)	62,88%	61,13%*	59,89%*	55,29%*	51,90%*			
A központi költségvetés bruttó devizaadóssága (Md Ft)	2219,05	2431,87	2536,21	2508,75	2322,10	2195,60	2197,51	2174,00
A központi költségvetés bruttó forintadóssága (Md Ft)	3151,67	3733,92	4350,19	4717,46	5397,40	6180,86	6347,57	6437,27
Az ország nettó külföldi adóssága (M EUR)##	9154,0	8966,0	8650,2	9062,1	6965,4	9800,6		
Az ország nettó külföldi adóssága (GDP %-ban)	22,60%	22,14%*	19,18%*	18,65%*	11,53%*			
MNB hivatalos devizaárfolyam USD/HUF (a tárgyidőszak utolsó napján) ####	203,50	219,03	252,52	284,73	279,03	250,18	249,03	247,36
MNB hivatalos devizaárfolyam ECU/HUF (a tárgyidőszak utolsó napján) #####	224,54	255,70	254,92	264,94	246,33	245,05	245,34	243,28

Forrás: KSH, MNB, PM

- * Előzetes hivatalos adat
- ** Éves adatok esetén dec./előző év dec., negyedéves adatok esetén márc./előző év márc., jún./előző év jún. stb. a számítás módja
- *** A privatizációs bevételek nélkül.
- **** 2002 második negyedévére az előzetes GDP növekedési ütem 3,1%, 2002 első negyedévére 2,9% volt.
- # KSH
- ## Tulajdonosi hitelek nélkül
- ### Tulajdonosi hitelekkel
- #### 1994–1996 között MNB középárfolyama szerepel. 1999-től a ECU árfolyamát a az EURO árfolyam jegyzése váltja fel.
- ##### 1997-es adattal kezdődően az MNB új módszertannal állítja elő a megtakarításszámokat.



■ 1027 Budapest, Csalogány utca 9–11. ■ 1255 Budapest, Pf. 248 ■

■ Telefon: (06-1) 488-9300 ■ Fax: (06-1) 488-9405 ■ E-mail: akk@allampapir.hu ■ www.allampapir.hu ■