

35. heti jelentés a magyar állampapírpiacon

2010. aug. 23 - aug. 29.

35. hét

A 35. héten a nettó állampapírpiacon kibocsátás -390,09 milliárd forint volt. 2010-ban összesen nettó 97,08 milliárd forint összegű állampapír került értékesítésre.

Következő heti események

A 36. héten a nettó állampapír-piaci kibocsátás 38,64 milliárd forint körül várható. A héten a 3 hónapos diszkontkincstárjegy és a 12 hónapos diszkontkincstárjegy aukciójára kerül sor. A meghirdetett mennyiség a 3 hónapos DKJ-ből 50, a 12 hónapos DKJ-ből 50 milliárd forint.

Állampapír-piaci kibocsátás (mrd Ft)

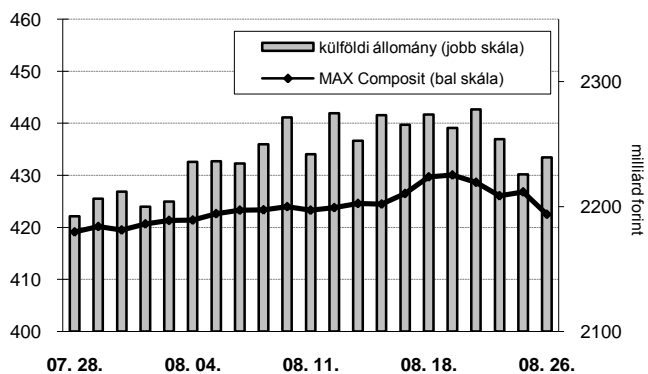
2010	BRUTTÓ KIBOCSÁTÁS			LEJÁRAT			VISSZAVÁSÁRLÁS			NETTÓ KIBOCSÁTÁS			Évi KUM. NETTÓ KIBOCS.	
	hét sorszáma:	34	35	36	34	35	36	34	35	36	34	35	36	34
Diszkontkincstárjegy	49,33	106,79	49,33	39,51	189,10	29,62	0,00	0,00	0,00	9,83	-82,31	19,71	61,13	-21,18
Allamkötvény	74,39	0,00	50,00	0,00	305,20	0,00	14,00	0,00	30,03	60,39	-305,20	19,97	517,93	212,73
Kamatkozó kincstárjegy	1,52	1,79	1,84	3,26	3,06	1,96	0,00	0,00	0,00	-1,74	-1,27	-0,12	-54,06	-55,33
Kincstári takarékjegy*	3,94	5,04	3,61	4,88	6,35	4,53	0,00	0,00	0,00	-0,93	-1,31	-0,91	-38,26	-39,14
ÖSSZESEN	129,19	113,63	104,78	47,64	503,71	36,10	14,00	0,00	30,03	67,55	-390,09	38,64	486,73	97,08

*a kincstári takarékjegy és a kincstári hálózat forgalma esetében az eheti adat is becslés

35. heti események

A referenciahozam a 3 hónapos, a 12 hónapos és a 6 hónapos lejáraton 7-22 bázisponttal, a 10 éves, a 15 éves, a 3 éves és az 5 éves lejáraton 56-79 bázisponttal nőtt. A MAX Composite állampapírindex 7,2 ponttal 422,5 pontra csökkent, a külföldi tulajdonban lévő forint-állampapírállomány 34,5 milliárd forinttal 2239,3 milliárd forintra mérséklődött a héten. A 3 hónapos DKJ aukcióján a fedezettség 2,66-ot ért el, az átlagos hozam 10 bázisponttal 5,38%-ra nőtt. A 3 éves államkötvény aukcióján a fedezettség 1,44-ot ért el, az átlagos hozam 6 bázisponttal 6,88%-ra nőtt. Az 5 éves államkötvény aukcióján a fedezettség 2,10-ot ért el, az átlagos hozam 14 bázisponttal 7,00%-ra nőtt. A 10 éves államkötvény aukcióján a fedezettség 1,89-ot ért el, az átlagos hozam 4 bázisponttal 7,05%-ra csökkent. Az ÁKK a héten visszavásárlási aukciót tartott a 2011/A, 2011/C sorozatjelű állampapírokból. Az elfogadott mennyiség rendre 6,49 és 23,55 milliárd forint volt.

MAX-index és a külföldiek részvétele a magyar állampapírpiacon

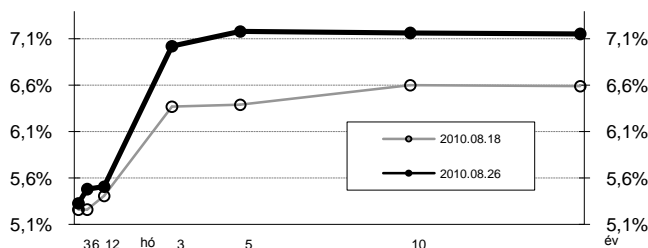


Állampapír-piaci hozamok (%)

2010.08.26	ELSŐDLEGES FORGALMAZÓK ÁRJEGYZÉSE		OTC-ÁTLAG	REF. HOZAM
	VÉTEL	ELADÁS		
3 hónap	5,45	5,25	5,88	5,37
6 hónap	5,65	5,40	5,59	5,52
12 hónap	5,70	5,40	5,74	5,55
3 év	7,15	6,95	6,27	7,06
5 év	7,30	7,10	6,63	7,22
10 év	7,30	7,10	6,83	7,20
15 év	7,30	7,10	6,90	7,19

*az OTC-átlag értéknapi adat

Referenciahozam-görbe

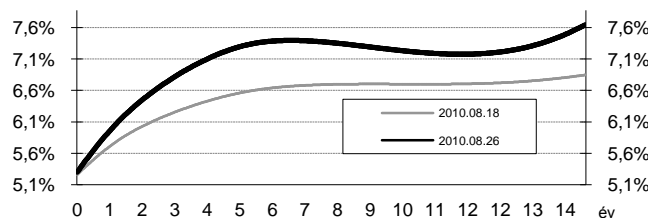


Másodpiaci forgalom (mrd Ft)

2010. 08. 20 - 2010. 08. 26.	DKJ		Államkötvény		ÁLLAMPAPÍR	
	TŐZSDEI	OTC*	TŐZSDEI	OTC	TŐZSDEI	OTC
2010.08.20	0,00	0,0	0,00	0,0	0,00	0,0
2010.08.23	0,00	36,4	4,40	219,7	4,40	256,1
2010.08.24	0,00	61,1	0,40	432,1	0,40	493,1
2010.08.25	0,00	87,0	0,70	170,8	0,70	257,8
2010.08.26	0,50	21,7	11,25	140,2	11,75	161,9
ÖSSZESEN	0,50	206,2	16,75	962,6	17,25	1 168,9

*az OTC-forgalom értéknapi adat

Zérókuponhozam-görbe



A legutóbbi állampapíraukciók fontosabb adatai (mrd Ft)

2010.08.27	AUKCIÓ DÁTUMA	MAX. HOZAM (%)	ÁTLAGHOZAM (%)	VÁLTOZÁS ELŐZŐ AUKCIÓHOZ KÉPEST (bp)	MEGHIR. MENNY.	BENYÚJTOTT AJÁNLATOK	ELFOG. AJÁNL.	FEDEZETTSÉG	NEM KOMP. ÉRTÉK.	ÖSSZES PIACI KIBOCS.
likviditási DKJ	2010.05.31	5,20	5,20	0	40	124,4	40,0	3,11	0,0	40,0
3 hónapos DKJ	2010.08.24	5,40	5,38	10	50	133,0	50,0	2,66	0,0	50,0
12 hónapos DKJ	2010.08.19	5,49	5,44	-22	50	80,9	50,0	1,62	0,0	50,0
3 éves államkötvény	2010.08.26	6,94	6,88	6	20	28,9	20,0	1,44	0,0	20,0
5 éves államkötvény	2010.08.26	7,03	7,00	14	15	31,5	15,0	2,10	0,0	15,0
10 éves államkötvény	2010.08.26	7,09	7,05	-4	15	28,4	15,0	1,89	0,0	15,0
15 éves államkötvény	2010.07.29	7,09	7,09	-1	10	45,4	15,0	4,54	2,6	17,6