

Augusztusban az állampapírpiacra a hozamok ingadozása ellenére szintjükben csekély mértékű változás következett be. A hosszabb hozamok erőteljesebb ingadozását a külföldi befektetők által közvetített nemzetközi hozammozgások, másrészt az inflációs várakozások alakulása okozta. A hozamalakulás szempontjából meghatározóak voltak a hónap elején a német gazdaság – mint legfontosabb export célpiac – fellendüléséről és a német hozamok mérséklődéséről érkező információk, melyek a kötvényhozamok csökkenését eredményezték. Az augusztus 12-én nyilvánosságra került júliusi inflációs adat a deflációs trend megfordulásáról árulkodott, ami a jegybank Inflációs jelentésében felfelé módosított inflációs előrejelzéssel a hozamok emelkedését indította meg. Az augusztus 21-i kötvény-aukció eredménye már kedvezőbb várakozásokat közvetített és így a hozamok újból csökkenni kezdtek, ami már kitartott a hónap végéig. A másodpiaci hozamgörbe augusztus folyamán lényegében nem változott, érdemi elmozdulás csak a legrovidebb, három hónapos futamidőn történt 20 bp-os csökkenéssel.

A forint euróval szembeni árfolyama több mint két százalékponttal erősödött a hónap folyamán. Az árfolyam emelkedése ugyanakkor nem volt töretlen, hiszen az inflációs adat publikálását követően enyhe korrekcióra került sor. Ez azonban átmenetinek bizonyult, mert a magas hozamszint miatt népszerű államkötvény aukciók a külföldiek keresletének köszönhetően az árfolyam erősödését eredményezték.

Az elsődleges piacon a kereslet a diszkont kincstárjegyek iránt mérséklődött, míg a kötvények iránt a hároméves futamidő kivételével erősödött. A kötvények aukciós hozamai júliushoz képest alacsonyabb mértékben, de emelkedtek, míg a kincstárjegyek esetében stabilizálódtak. A piaci bizonytalanság eloszlása a befektetők figyelmét újból a hosszabb futamidejű állampapírok felé irányította. Így nem meglepő, hogy a legnagyobb érdeklődést az ötéves államkötvény aukciója vonzotta, a beadott 143 milliárd forintos ajánlat közel háromszoros túlkeresletet jelentett a 50 milliárd forint elfogadott ajánlathoz képest. Amíg a KELER OTC piacon az állampapírok forgalma az előző havi érték felére mérséklődött, addig a tőzsdei állampapír szekcióban alig került sor kérésre.

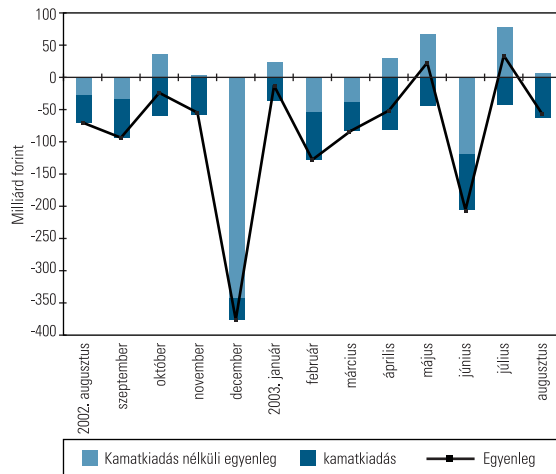
Az állampapír-piac döntő részét lefedő, 3 hónaposnál hosszabb futamidejű piaci értékesítésű fix államkötvény és diszkont kincstárjegy árfolyamalakulását tükröző MAX Composite indexszel elérhető éves hozam 8,58% volt augusztus végén. Az egy évnél hosszabb hátralévő futamidejű állampapírokra vonatkozó MAX index éves hozama 8,87%, míg az egy évnél rövidebb futamidejű állampapírok RMAX indexének éves hozama 8,15% volt a hónap végén. A hozamszint stagnálása következtében augusztusban a MAX és az RMAX index értéke éves hozamaiknak (9% és 8%) megfelelő ütemben emelkedett.

2003 augusztusában a költségvetés privatizációs bevételek nélküli havi hiánya 56,6 milliárd forintot tett ki, ami a társadalombiztosítási, valamint az elkülönített alapok egyenlegével együtt 106,2 milliárd forintos hiányt eredményezett. A nettó állampapír-piaci kibocsátás 181,7 milliárd forint volt, vagyis a hónapot 75,5 milliárd forint túlf finanszírozás jellemezte.

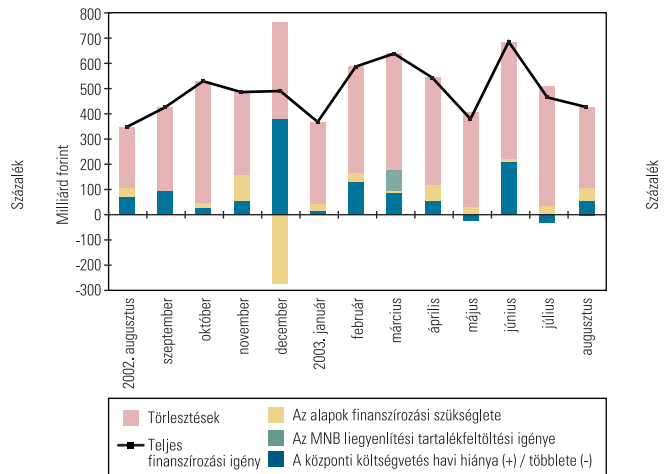
Magyarország hitelminősítése 2003 augusztusában a következőképpen alakult: a Standard and Poor's értékelő ügynökség megítélése szerint 'A-', a Fitch Ratings szerint 'A-', míg a Moody's Investor Service minősítése alapján 'A1' volt. Magyarország forint kibocsátású adósságát a Moody's Investor Service 'A1', a londoni székhelyű Fitch Ratings 'A+' szintre értékeli, a Standard and Poor's értékelő ügynökség 'A' szintre sorolja be.

A külföldi tulajdonban lévő forintban kibocsátott állampapírok összege a KELER Rt. 2003. augusztus 29-ére vonatkozó jelentése alapján 2227,9 md forint (8,7 md EUR) volt, ami augusztus folyamán 84,1 md forintos (327 millió EUR-os) állomány-emelkedést jelentett. A külföldi részesedés a forgalomban levő piaci értékesítésű állampapírok állományának 32%-a volt augusztus végén a júniusi 31,6%-kal szemben. Az elsődleges forgalmazók jelentése alapján augusztusban a külföldiek tartották domináns pozíciójukat a másodpiacon, miközben a piac forgalma a felére esett vissza. Az államkötvény-forgalom harmadát ők bonyolították, míg a diszkont kincstárjegy piaci részesedésük 9% alá süllyedt. Állampapír állományuk gyarapodása a kötvény-aukciókhoz kapcsolódó vásárlásaiknak volt köszönhető, ami a piac stabilizálódásának biztos jele.

A központi költségvetés privatizációs bevétel nélküli havi egyenlegének alakulása és főbb összetevői



A bruttó finanszírozási igény alakulása és főbb összetevői

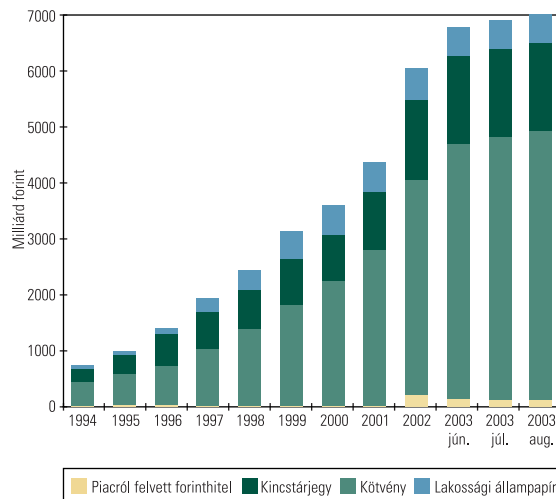


A KÖZPONTI KÖLTSÉGVETÉS BRUTTÓ TARTOZÁSA

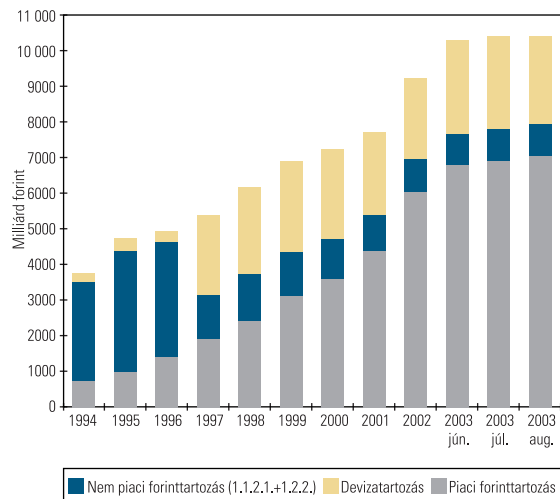
Adósság	1994	1995	1996	1997	1998	1999	2000	2001	2002	2003. jún.	2003. júl.	2003. aug.
1. Forint	3499,09	4377,40	4630,40	3151,67	3733,92	4350,19	4717,46	5397,40	6956,90	7,660.77	7,776.90	7,957.97
1.1. Hitel	2181,95	2766,55	2193,32	502,67	434,96	380,21	303,84	228,29	353,18	233.50	223.99	223.38
1.1.1. Külföldi									1,66	1.66	1.66	1.66
1.1.2. Belföldi	2181,95	2766,55	2193,32	502,67	434,96	380,21	303,84	228,29	351,52	231.84	222.33	221.72
1.1.2.1. MNB-vel szembeni	733,40	714,76	611,01	502,48	434,90	362,43	289,50	217,36	144,03	107.63	107.63	107.63
1.1.2.2. Egyéb	8,49	28,49	19,00	0,19	0,06	17,79	14,34	10,93	207,49	124.21	114.70	114.09
1.1.2.3. Nulla kamatú	1440,06	2023,30	1563,31									
1.2. Állampapír	1317,14	1610,85	2437,08	2649,00	3298,97	3969,98	4413,61	5169,11	6603,72	7,427.27	7,552.91	7,734.59
1.2.1. Piaci értékesítésű	739,75	963,59	1392,90	1900,85	2432,82	3116,83	3582,37	4360,04	5826,30	6,656.63	6,784.17	6,969.48
1.2.1.1. Kötvény	424,61	546,61	708,49	998,73	1386,46	1790,84	2221,22	2782,01	3829,23	4,562.68	4,689.69	4,849.08
1.2.1.2. Kincstárjegy	236,02	339,74	560,66	661,26	689,89	826,74	837,90	1033,30	1436,75	1,577.31	1,587.47	1,602.60
1.2.1.3. Lakossági állampapír	79,11	77,24	123,75	240,86	356,47	499,25	544,73	560,32	516,64	507.00	507.00	517.80
1.2.2. Nem piaci értékesítésű	577,39	647,26	1044,18	748,16	866,15	853,16	831,25	809,07	777,43	770.64	768.74	765.11
2. Deviza	252,52	356,10	301,98	2219,05	2431,87	2536,21	2508,75	2322,10	2267,29	2,619.61	2,612.23	2,500.53
2.1. Hitel	236,50	345,46	258,35	2161,31	2367,83	1929,55	1772,75	1410,40	1394,26	1,367.81	1,369.33	1,291.70
2.1.1. Külföldi	236,50	319,89	256,94	274,60	249,65	361,19	368,80	317,81	461,92	461.05	533.34	518.37
2.1.2. Belföldi		25,57	1,40	1886,71	2118,18	1568,37	1403,95	1092,59	932,34	906.76	835.98	773.34
2.1.2.1. MNB-vel szembeni				1886,71	2118,18	1568,37	1403,95	1092,59	849,58	822.90	817.06	754.93
2.1.2.2. Egyéb		25,57	1,40						82,76	83.86	18.92	18.40
2.2. Állampapír	16,02	10,65	43,63	57,74	64,04	606,66	735,99	911,70	873,03	1,251.80	1,242.90	1,208.83
2.2.1. Külföldi			32,99	40,70	44,44	587,11	715,67	911,70	873,03	1,251.80	1,242.90	1,208.83
2.2.1.1. Devizakötvények			32,99	40,70	43,81	586,78	715,37	911,45	872,86	1,251.64	1,242.76	1,208.68
2.2.1.2. Angol és amerikai kötvények					0,64	0,33	0,30	0,25	0,17	0.15	0.14	0.14
2.2.2. Belföldi	16,02	10,65	10,65	17,04	19,60	19,55	20,32					
Összesen	3751,60	4733,50	4932,38	5370,72	6165,79	6886,40	7226,20	7719,50	9224,20	10,280.38	10,389.13	10,458.50
Tájékoztató adat: piacképes forintadósság (1.2.1.1.+1.2.1.2.+1.2.2.)	1238,03	1533,61	2313,33	2408,15	2942,49	3470,73	3890,37	4624,38	6043,41	6,910.63	7,045.90	7,216.79

A Pénzügyminisztérium Számviteli Főosztályának állásfoglalása alapján a devizában fennálló adósság a hónap utolsó munkanapján jelezett MNB közep-árfolyamon kerül értékelésre.

A központi költségvetés piaci forinttartozásának összetevői



A központi költségvetés bruttó tartozásának összetétele

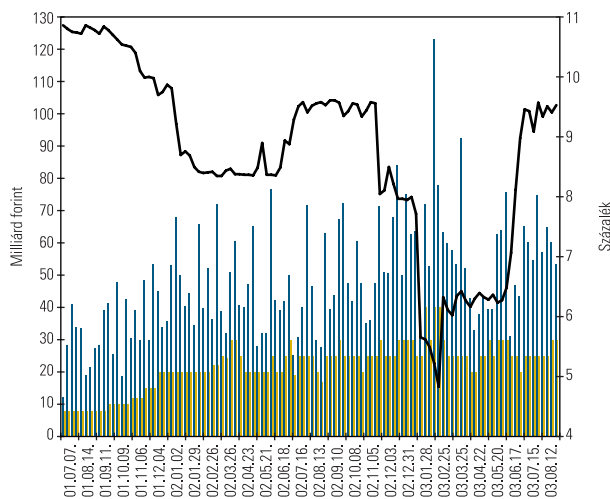


DISZKONT KINCSTÁRJEGY-AUKCIÓK EREDMÉNYEI

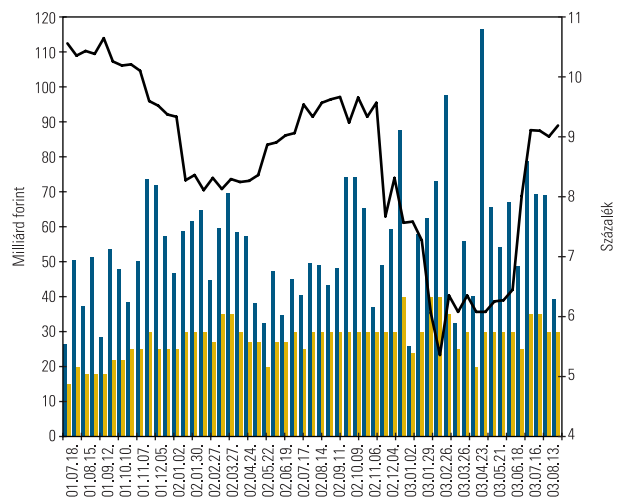
Sorozat kódjele	3 hónapos diszkont kincstárjegy				6 hónapos diszkont kincstárjegy		12 hónapos diszkont kincstárjegy	
	D031105	D031112	D031119	D031126	D040218	D040218	D040707	D040707
Lejárat (napokban)	91	91	91	91	196	181	336	321
Az aukció időpontja	03.07.29	03.08.05	03.08.12	03.08.19	03.07.30	03.08.13	03.07.31	03.08.14
Pénzügyi teljesítés időpontja	03.08.06	03.08.13	03.08.21	03.08.27	03.08.06	03.08.21	03.08.06	03.08.21
Lejárat időpontja	03.11.05	03.11.12	03.11.19	03.11.26	04.02.18	04.02.18	04.07.07	04.07.07
Maximális éves kötvényegenérték-hozam – ISMA (%)	9.37	9.55	9.45	9.58	9.20	9.41	8.97	9.14
Átlagos éves kötvényegenérték-hozam – ISMA (%)	9.33	9.50	9.40	9.52	9.15	9.34	8.91	9.10
Minimális éves kötvényegenérték-hozam – ISMA (%)	9.20	9.10	9.10	9.00	9.00	8.80	8.60	8.50
Maximális éves kötvényegenérték-hozam – EHM (%)	9.50	9.68	9.58	9.71	9.33	9.54	9.09	9.27
Átlagos éves kötvényegenérték-hozam – EHM (%)	9.46	9.63	9.53	9.65	9.28	9.47	9.03	9.23
Minimális éves kötvényegenérték-hozam – EHM (%)	9.33	9.23	9.23	9.13	9.13	8.92	8.72	8.62
Átlagos eladási ár (%)	97.6959	97.6549	97.7040	97.6501	95.2547	95.5174	92.3225	92.4948
Aukciós értékesítésre meghird. menny. (M Ft)	25000.00	25000.00	30000.00	30000.00	30000.00	30000.00	35000.00	35000.00
A benyújtott ajánlatok összege (M Ft)	57118.77	64916.46	60355.38	53329.58	68924.67	39297.76	52455.68	67224.74
Az elfogadott ajánlatok összege	24999.93	24999.91	29999.93	29999.96	29999.95	29999.96	34999.97	34999.95
Benyújtott ajánlatok (Ft)/elfogadott ajánlatok (Ft) (cover)	2.28	2.60	2.01	1.78	2.30	1.31	1.50	1.92
Benyújtott ajánlatok (db)	154	156	153	142	179	131	149	146
Elfogadott ajánlatok (db)	57	74	114	100	105	118	120	84
A piaci értékesítés összesen* (M Ft)	24999.93	24999.91	29999.93	29999.96	29999.95	29999.96	34999.97	34999.95
ÁKK ép. számlára (M Ft)	2500.07	2500.09	3000.07	0.04	9000.05	3000.04	3500.03	3500.05
Kibocsátott összes mennyiség (M Ft)	27500.00	27500.00	33000.00	30000.00	39000.00	33000.00	38500.00	38500.00

* Az ÁKK vásárlása nélkül

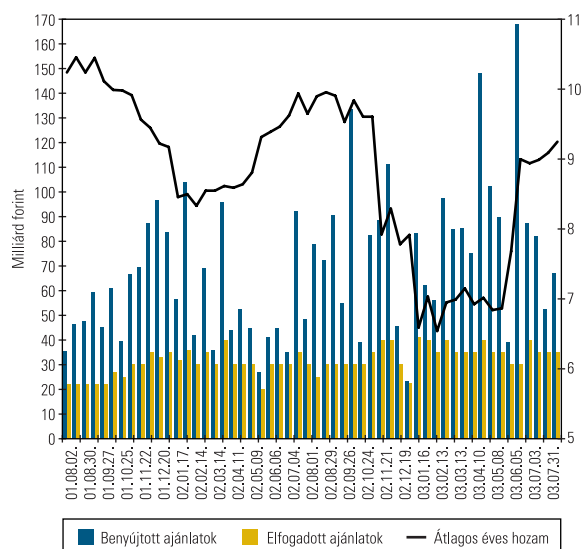
3 hónap hátralévő futamidejű dkj. aukciók hozam- és mennyiségi adatai



6 hónap hátralévő futamidejű dkj. aukciók hozam- és mennyiségi adatai



12 hónap hátralévő futamidejű dkj. aukciók hozam- és mennyiségi adatai

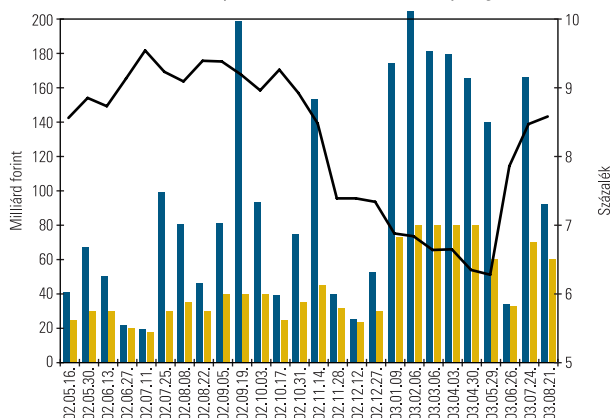


ÁLLAMKÖTVÉNY-AUKCIÓK EREDMÉNYEI

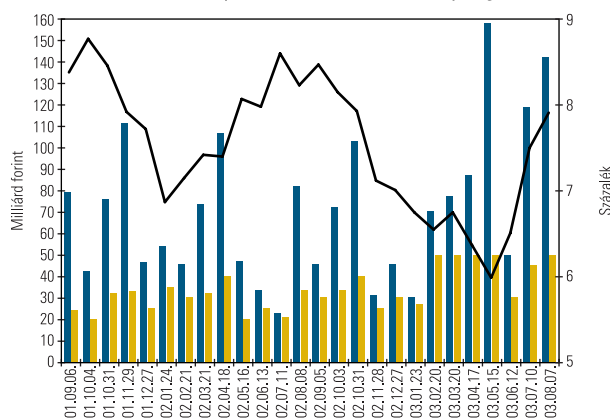
Államkötvény neve	2008/C	2014/C	2006/G	2017/A
Államkötvény ISIN kódja	HU0000402102	HU0000402193	HU0000402201	HU0000402037
Lejárat éveiben	5	10	3	15
Névleges kamat (%)	6.25	5.50	6.50	6.75
Értékesítés módja	8.aukció	3.aukció	3.aukció	11.aukció
Aukció időpontja	03. aug. 07.	03. aug. 07.	03. aug. 21.	03. aug. 21.
Pénzügyi teljesítés időpontja	03. aug. 14.	03. aug. 14.	03. aug. 28.	03. aug. 28.
Lejárat időpontja	08. jun. 12.	14. febr. 12.	06. aug. 24.	17. nov. 24.
Minimális éves hozam (%) – ISMA	7.70	7.00	8.53	7.11
Maximális éves hozam (%) – ISMA	7.92	7.09	8.64	7.18
Átlagos éves hozam (%) – ISMA	7.91	7.08	8.59	7.14
Minimális éves hozam (%) – EHM	7.69	6.99	8.52	7.10
Maximális éves hozam (%) – EHM	7.91	7.08	8.63	7.17
Átlagos éves hozam (%) – EHM	7.90	7.07	8.58	7.14
Maximális eladási ár (%)	94.2988	89.1238	94.7636	96.7978
Minimális eladási ár (%)	93.4747	88.5200	94.4935	96.1990
Átlagos eladási ár (%)	93.5244	88.6198	94.6151	96.5259
Aukciós értékesítésre meghirdetett mennyiség (M Ft)	40,000.00	30,000.00	60,000.00	20,000.00
A benyújtott ajánlatok összege (M Ft)	142,627.28	62,234.40	92,217.28	34,355.00
Az elfogadott ajánlatok összege (M Ft)	49,999.97	34,999.98	59,999.99	19,999.96
Benyújtott ajánlatok (Ft)/elfogadott ajánlatok (Ft) (cover)	2.85	1.78	1.54	1.72
Benyújtott ajánlatok (db)	145	91	136	111
Elfogadott ajánlatok (db)	31	23	108	47
Átlagos eladási ár– minimális eladási ár (tail, %)	0.05	0.10	0.12	0.33
Piaci értékesítés*	49,999.97	34,999.98	59,999.99	19,999.96
ÁKK számlára	0.03	0.02	0.01	0.04
Kibocsátás összege	50,000.00	35,000.00	60,000.00	20,000.00

* Az ÁKK vásárlása nélkül

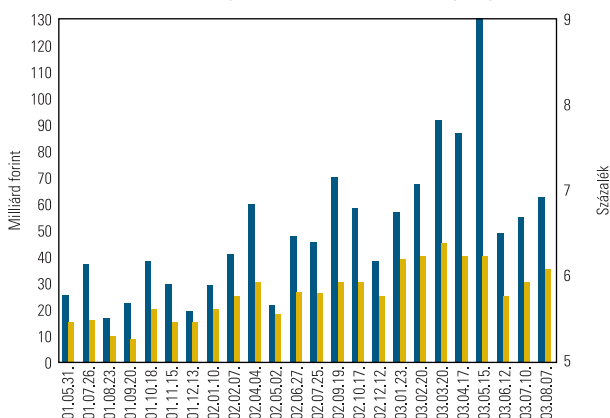
3 éves államkötvény-aukciók hozam- és mennyiségi adatai



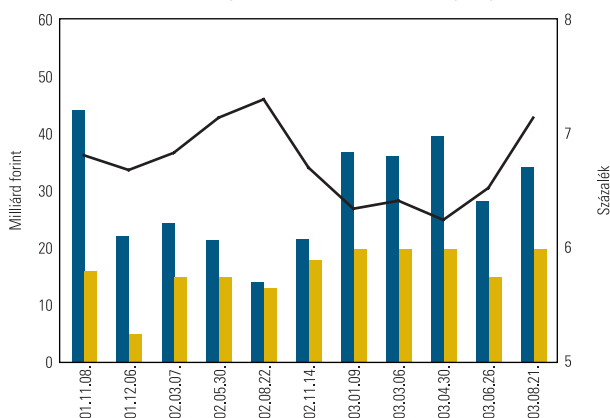
5 éves államkötvény-aukciók hozam- és mennyiségi adatai



10 éves államkötvény-aukciók hozam- és mennyiségi adatai



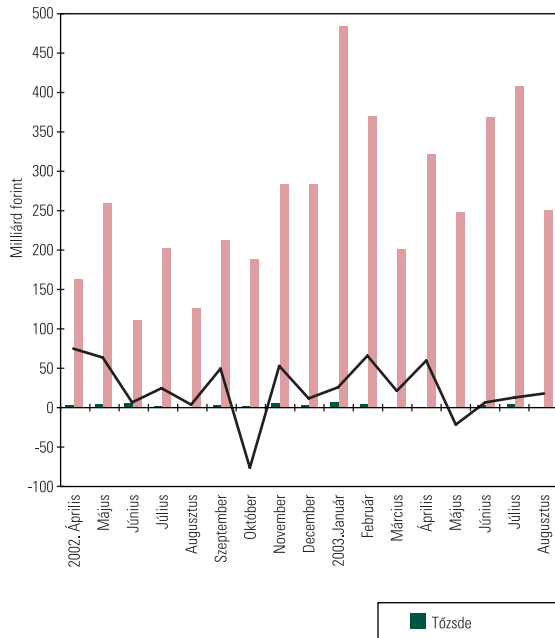
15 éves államkötvény-aukciók hozam- és mennyiségi adatai



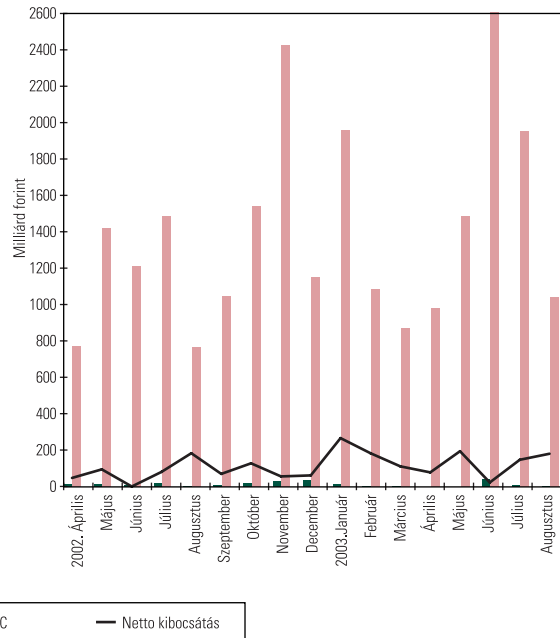
■ Benyújtott ajánlatok
 ■ Elfogadott ajánlatok
 — Átlagos éves hozam

■ ÁLLAMPAPÍRPIAC ■

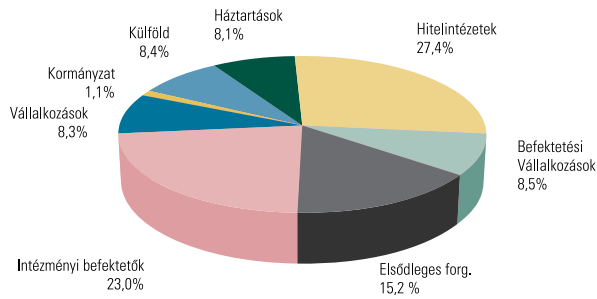
Diszkont kincstárjegyek másodpiaci forgalma (BÉT és KELER OTC)



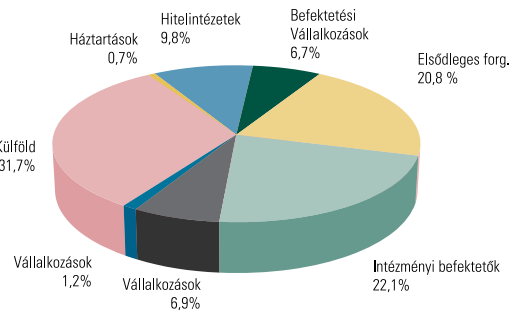
Államkötvények másodpiaci forgalma (BÉT és KELER OTC)



Az elsődleges forgalmazók másodpiaci forgalmának befektetői szektoronkénti megoszlása 2003. augusztusában (diszkont kincstárjegy)



Az elsődleges forgalmazók másodpiaci forgalmának befektetői szektoronkénti megoszlása 2003. augusztusában (államkötvények)



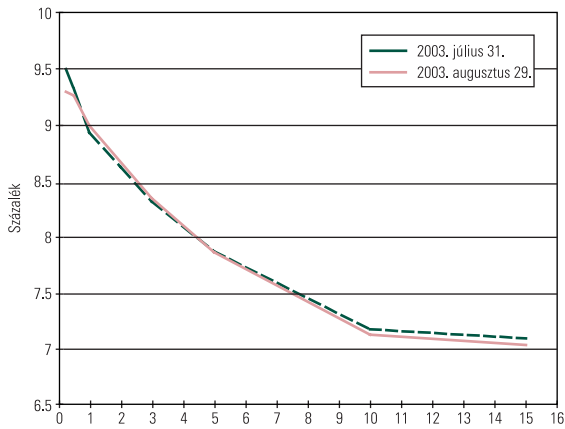
MAGYAR ÁLLAMKÖTVÉNY INDEXCSALÁD

	MAX index	RMAX index	MAX Composite
Értéke 2003. aug. 29-én	246.0966	238.502	242.1079
Változása 2003. júl. végétől	1.8223	1.4915	1.7599
Éves hozama 2002. aug.-tól	8.87%	8.15%	8.58%

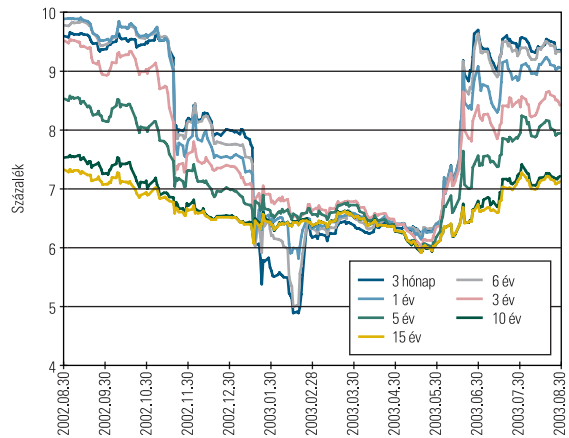
ELSŐDLEGES FORGALMAZÓK

Intézményi forgalmazói kör:	A lakossági állampapírok értékesítésére szerződött elsődleges forgalmazók:
CIB Bank Rt. CITIBANK Rt. CAIB Értékpapír Rt. Deutsche Bank Rt. Dresdner Bank (Hungaria) Rt. ERSTE Bank Befektetési Magyarország Rt. ING Bank Rt. Kereskedelmi és Hitelbank Rt.	Országos Takarékpénztár és Kereskedelmi Bank Rt. Magyar Külkereskedelmi Bank Rt. Postabank és Takarékpénztár Rt. Raiffeisen Értékpapír és Befektetési Rt. Magyar Takarékszövetkezeti Bank Rt.
	CIB Bank Rt. Kereskedelmi és Hitelbank Rt. Országos Takarékpénztár és Kereskedelmi Bank Rt. Magyar Takarékszövetkezeti Bank Rt. valamint a Magyar Államkincstár fiókhálózata

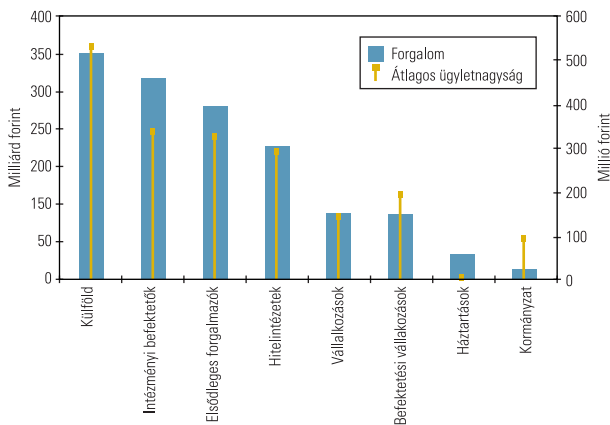
Referencia hozamgörbe



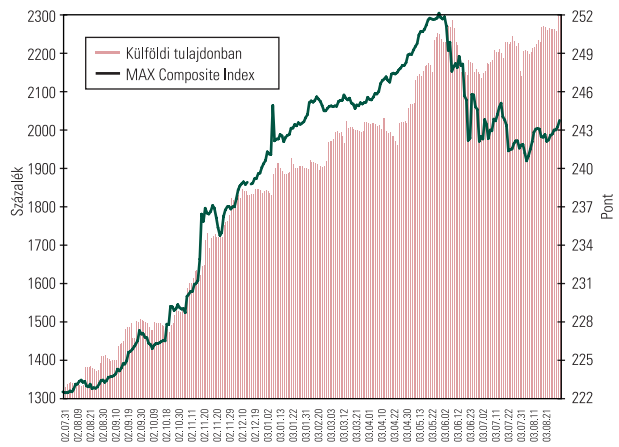
Referenciahozamok alakulása



Az egyes befektetői szektorok forgalma az elsődleges forgalmazókkal és a velük bonyolított tranzakciók átlagos nagyságai (augusztus)



Külföldiek által birtokolt forint állampapír-állomány



REUTERS-OLDALAK (KÓDOK)

A bejelentkező oldal: HUTREASURY

Aukciós eredmények az aukciót követően 12.00-tól elérhetők

HUISSUE	a soron következő kibocsátások, visszavásárlások közzététele
HUAUCTION01	diskont kincstárjegyek (aukció)
HUAUCTION02	államkötvények (aukció)

Másodpiaci adatok

HUBONDFIX	a referenciahozamok és meghatározásuk (14.30-tól frissítve)
HUBONDIINDEX	Magyar Államkötvény Index (MAX) (naponta 16.00-tól frissítve)
HUBONDIINDEX2	Referencia Államkötvény Indexek BMX2Y – 10Y (naponta 16.00-tól frissítve)
HUMAXBOND	Magyar Államkötvény Index (MAX) idősoros adatai

Egyéb

HUFLOATER	a változó kamatozású államkötvények aktuális kamatai
HUBEST 4,5,6	az egyes állampapírok piacvezetőinek felsorolása
HUINDEXED	a tőkeindexált államkötvény inflációs tőkenövekménye és felhalmozott kamata naponta (max. 2 hónapra előre)
HUBONDIINFO	a felhatalmazott ügyletkötők aktuális jegyzéke

Bloomberg-oldalak (kód): GDMA
Telerate-oldalak (kódok): 47184-47190
Honlap: www.allampapir.hu

A LEGNAGYOBB FORGALMŰ ÁLLAMPAPÍROK A MÁSODPIACON (AUGUSZTUS)

A papír kódja	A lejárat időpontja	Forgalom (milliárd Ft)
2008/C	2008. 06. 12.	159.705
2013/C	2013. 12. 20.	106.019
2006/F	2006. 04. 12.	103.556
2006/G	2006. 08. 24.	96.477
D040707	2004. 07. 07.	91.253
D040218	2004. 02. 18.	66.154
2005/I	2005. 10. 12.	60.129
2007/D	2007. 06. 12.	58.155
D031126	2003. 11. 26.	58.010
2005/H	2005. 08. 12.	49.867

A HÓNAP FOLYAMÁN ÉRTÉKESÍTÉS ALATT ÁLLÓ ÁLLAMKÖTVÉNY-SOROZATOK PIACI FORGALOMBAN LÉVŐ ÁLLOMÁNYA

Államkötvény megnevezése	Mrd Ft	
	2003. július 31.	2003. augusztus 29.
2006/G	103.15	163.22
2008/C	303.02	353.07
2014/C	55.06	90.06
2017/A	167.41	187.44

ÁLLAMPAPÍRPIAC

Október							
	Hétfő	Kedd	1 Szerda	2 Csütörtök	3 Péntek	4 Szó	5 Va
Diszkont kj. aukció hirdetmény			3, 6 és 12 hónapos dkj.-k				
Diszkont kj. aukció		D040107					
Diszkont kj. pénzügyi teljesítés			D031230/D040414/D040901				
Diszkont kj. lejárat			D031001				
Kamatkozó kincstárjegy hirdetmény			2004/21.				
Kamatkozó kincstárjegy jegyzés			2004/20.				
Államkötvény aukció					5 és 10 éves kötvény		
Államkötvény lejárat		2016/A negyedéves					
Államkötvény kamatfizetés	2004/B féléves						
	6 Hétfő	7 Kedd	8 Szerda	9 Csütörtök	10 Péntek	11 Szó	12 Va
Diszkont kj. aukció hirdetmény			3 hónapos dkj.				
Diszkont kj. aukció		D040114	D040414	D040901			
Diszkont kj. pénzügyi teljesítés			D040107				
Diszkont kj. lejárat			D031008				
Kamatkozó kincstárjegy jegyzés			2004/21.				
Kamatkozó kincstárjegy lejárat			2003/20.				
Államkötvény nyilvános ajánlattétel					3 és 15 éves kötvény		
	13 Hétfő	14 Kedd	15 Szerda	16 Csütörtök	17 Péntek	18 Szó	19 Va
Diszkont kj. aukció hirdetmény			3, 6 és 12 hónapos dkj.-k				
Diszkont kj. aukció		D040121					
Diszkont kj. pénzügyi teljesítés			D040114/D040414/D040901				
Diszkont kj. lejárat			D031015				
Kamatkozó kincstárjegy hirdetmény			2004/22.				
Kamatkozó kincstárjegy jegyzés			2004/21.				
Államkötvény aukció					3 és 15 éves kötvény		
Államkötvény kamatfizetés	2004/I, 2004/J féléves és 2005/I éves						
	20 Hétfő	21 Kedd	22 Szerda	23 Csütörtök	24 Péntek	25 Szó	26 Va
Diszkont kj. aukció hirdetmény			3 hónapos dkj.				
Diszkont kj. aukció		D040128	D040414/D041027				
Diszkont kj. pénzügyi teljesítés			D040121				
Diszkont kj. lejárat			D031022				
Kamatkozó kincstárjegy jegyzés		2004/22.					
Kamatkozó kincstárjegy lejárat			2003/21.				
Államkötvény nyilvános ajánlattétel					5 és 10 éves kötvény		
	27 Hétfő	28 Kedd	29 Szerda	30 Csütörtök	31 Péntek		
Diszkont kj. aukció hirdetmény			3, 6 és 12 hónapos dkj.-k				
Diszkont kj. aukció		D040204					
Diszkont kj. pénzügyi teljesítés			D040128/D040414/D041027				
Diszkont kj. lejárat			D040129				
Kamatkozó kincstárjegy hirdetmény			2004/23.				
Kamatkozó kincstárjegy jegyzés			2004/22.				
Államkötvény aukció					5 és 10 éves kötvény		
Államkötvény lejárat			2003/C éves				
Államkötvény kamatfizetés	2004/E, 2026/C éves és 2008/A féléves						

Diszkont kincstárjegy D + a lejárat évének utolsó két számjegye, valamint a lejárat hónapja, napja
 Kamatkozó Kincstárjegy K + a sorozat megjelölés a lejárat évét jelöli.
 Magyar Államkötvény Az évszám a lejárat évét jelöli.

VÁLTOZÓ KAMATOZÁSÚ KÖTVÉNYEK LEGUTOLSÓ KAMATMEGÁLLAPÍTÁSAI

Kód	kamatmegállapítás napja	kamatidőszak / kamatfizetés	megállapított éves kamat (%)	kifizetett / kifizetendő kamat (%)
2006/D	2003.08.05	03.08.12.-04.02.12. 2004.02.12	9.22	4.71
2007/C	2003.08.05	03.08.12.-04.02.12. 2004.02.12	9.22	4.71
2007/E	2003.08.05	03.08.12.-04.02.12. 2004.02.12	9.22	4.71
2008/B	2003.08.05	03.08.12.-04.02.12. 2004.02.12	9.22	4.71
2009/A	2003.08.05	03.08.12.-04.02.12. 2004.02.12	9.22	4.71
2010/A	2003.08.05	03.08.12.-04.02.12. 2004.02.12	9.22	4.71
2005/C	2003.08.06	03.08.11.-04.08.11. 2004.08.11	9.46	9.62
2004/D	2003.08.11	03.08.17.-04.02.17. 2004.02.17	15.75	8.05
2005/F	2003.08.15	03.08.24.-04.02.24. 2004.02.24	9.25	4.73
2004/F	2003.08.19	03.03.12.-03.09.12. 03.09.12.-04.03.12. 2004.03.12	7.70 7.70	7.70
2006/A	2003.08.28	03.02.28.-03.08.28. 03.08.28.-04.02.28. 2004.02.28	6.79 9.30	8.16
2026/A	2003.08.28	03.02.28.-03.08.28. 03.08.28.-04.02.28. 2004.02.28	6.79 9.30	8.16

■ ÁLLAMPAPÍRPIAC ■

ÁLLAMPAPÍR VISSZAVÁSÁRLÁSOK EREDMÉNYE

Az állampapír neve	2003/M	2004/I
Az állampapír ISIN kódja	HU-0000402011	HU-0000401989
Névleges kamat (%)	8.5	9.0
A visszavásárlás időpontja	03. 08. 06.	03. 08. 06.
A lejárat időpontja	03. 11. 24.	04. 04. 12.
Fizetési határidő	03. 08. 13.	03. 08. 13.
Elfogadott minimális hozam (%)	9.85	9.40
Átlagos hozam (%) - ÁKK-ISMA	9.86	9.44
Benyújtott ajánlatok összege (m Ft)	12,890.31	22,750.25
Elfogadott ajánlatok összege (m Ft)	1,620.00	5,187.74
Benyújtott ajánlatok (db)	16	25
Elfogadott ajánlatok (db)	2	6

MAKROGAZDASÁGI MUTATÓK

	1998	1999	2000	2001	2002	2003. Jún	2003. Júl	2003. Aug
GDP növekedés (az előző év=100%)****	4.9	4.2	5.2	3.8	3.3*			
Ipari termelés növekedése (az előző év = 100%)**	12.5	10.4	18.6	4.1	3.1	2.8	6.9	
Munkanélküliségi ráta (%)#	7.8	7.0	6.4	5.7	5.9	5.8	5.7	
Fogyasztói árindex (előző év azonos időszaka=100%)*	10.3	11.2	10.1	9.2	5.3	4.3	4.7	4.7
Fogyasztói árindex (előző hónap = 100%)						0.2	0.3	-0.3
Termelői árindex (előző év azonos időszaka=100%)*	7.1	8.2	11.6	5.2	-1.3	2.3	2.7	
Termelői árindex (előző hónap = 100%)						2.5	0.7	
A háztartások nettó finanszírozási képessége (Md Ft)	794.2	637.0	678.9	721.4	392.9			
Folyó fizetési mérleg egyenlege (M EUR)	-2020.0	-1975.0	-1434.0	-1248.0	-2770.8	-567.0	-408.0	
Közvetlen tőkebefektetések egyenlege (M EUR)###	1387.0	1612.0	1179.0	2348.0	632.8	-239.2	-233.0	
Központi költségvetés havi egyenlege (Md Ft)***	-333.9	-337.2	-369.3	-413.2	-962.7*****	-205.7	33.8	-56.6
A központi költségvetés bruttó adóssága (Md Ft)	6165.79	6886.40	7226.20	7719.50	9224.20	10280.38	10389.13	10458.50
A központi költségvetés bruttó adóssága (GDP %-ban)	61.13%	59.89%	55.29%	51.98%	54.32%*			
A központi költségvetés bruttó deviza adóssága (Md Ft)	2431.87	2536.21	2508.75	2322.10	2267.29	2619.61	2612.23	2500.53
A központi költségvetés bruttó forint adóssága (Md Ft)	3733.92	4350.19	4717.46	5397.40	6956.90	7660.77	7776.90	7957.97
Az ország nettó külföldi adóssága (M EUR)##	7,473.5	7,404.5	9,755.5	8,616.0	11,834.4			
Az ország nettó külföldi adóssága (GDP %-ban)	18.95%	16.42%	19.78%	14.29%	16.44%*			
MNB hivatalos deviza árfolyam USD/HUF (a tárgyidőszak utolsó napján) #####	219.03	252.52	284.73	279.03	225.16	232.98	233.33	235.78
MNB hivatalos deviza árfolyam ECU/HUF (a tárgyidőszak utolsó napján) #####	255.70	254.92	264.94	246.33	235.90	266.30	264.41	257.16

Forrás: KSH, MNB, PM

- * Előzetes hivatalos adat
- ** Éves adatok esetén dec./előző év dec., negyedéves adatok esetén márc./előző év márc., jún./előző év jún. stb. a számítás módja
- *** A privatizációs bevételek nélkül.
- **** 2002 negyedik negyedévére az előzetes GDP növekedési ütem 3,7%, 2003 első negyedévére 2,7% volt.
- ***** A decemberi hiány a hitelátvállalásokkal és részesedésvásárlásokkal együtt 512,1 milliárd forint.
- # KSH
- ## Tulajdonosi hitelek nélkül
- ### Tulajdonosi hitelekkel
- #### 1999-től a ECU árfolyamát a az EURO árfolyam jegyzése váltja fel.