

# Heti jelentés az állampapír-piaci folyamatokról

**48. hét : 2007. november 26. - december 2.**

A 48. héten a teljes nettó állampapír-piaci kibocsátás 117,5 milliárd forint volt. 2007-ben összesen nettó 739,2 milliárd forint összegű állampapír került értékesítésre.

**49. hét : 2007. december 3. - 9.**

A 49. héten a teljes nettó állampapír-piaci kibocsátás 99,2 milliárd forint körül várható. A héten a 3 hónapos diszkont-kincstárjegy, valamint a 3 és 15 éves államkötvények aukcióira kerül sor. A meghirdetett mennyiség a diszkont-kincstárjegyből 45, a kötvényekből rendre 80 és 20 milliárd forint. A héten az ÁKK a 2008/C, 2008/E sorozatjelű államkötvényekből visszavásárlási aukciót tart.

## Az állampapír-piaci kibocsátás alakulása

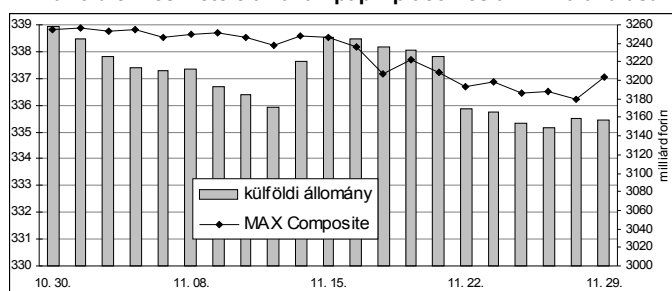
(milliárd forint)

	BRUTTÓ KIBOCSÁTÁS			LEJÁRAT ÉS VISSZAVÁSÁRLÁS			NETTÓ KIBOCSÁTÁS		
	2007/47	2007/48	2007/49	2007/47	2007/48	2007/49	2007/47	2007/48	2007/49
diszkont-kincstárjegy	95,7	89,0	115,3	187,1	24,5	19,6	-91,4	64,4	95,7
államkötvény	0,0	85,0	0,0	0,0	23,1	0,0	0,0	61,8	0,0
kamatkozó kincstárjegy	3,7	2,1	3,8	0,0	10,6	0,0	3,7	-8,5	3,8
kincstári takarékjegy	5,4	5,8	5,3	5,8	6,1	5,6	-0,4	-0,3	-0,3
<b>ÖSSZESEN</b>	<b>104,7</b>	<b>181,9</b>	<b>124,4</b>	<b>192,9</b>	<b>64,4</b>	<b>25,3</b>	<b>-88,2</b>	<b>117,5</b>	<b>99,2</b>

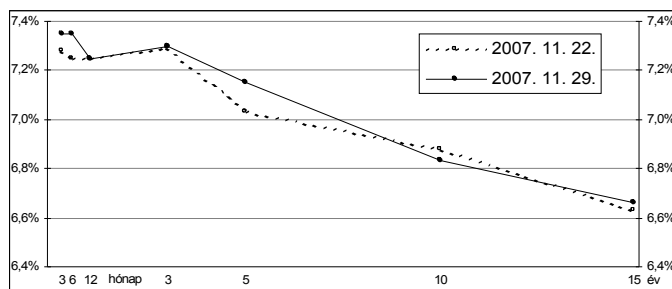
**48. hét : 2007. november 26. - december 2.**

A 48. héten a referencia-hozamok vegyesen alakultak: a 3 hónapos, 6 hónapos és 5 éves lejáratokon 7-12 bázisponttal, a 15 éves lejáraton 3 bázisponttal növekedtek, a 10 éves lejáraton 5 bázisponttal csökkentek, többi lejáraton lényegében stagnáltak a hozamok. A MAX Composite állampapír-index stagnált, a külföldi tulajdonban lévő forint-állampapírállomány 12,5 milliárd forinttal 3156,6 milliárd forintra csökkent a héten. A likviditási DKJ aukcióján a fedezettség 3,9-et ért el, az átlagos hozam 2 bázisponttal 7,46%-ra csökkent. A 3 hónapos DKJ aukcióján a fedezettség 1,9-et ért el, az átlagos hozam 10 bázisponttal 7,46%-ra emelkedett. A 6 hónapos DKJ aukcióján a fedezettség 3,5-et ért el, az átlagos hozam 14 bázisponttal 7,41%-ra emelkedett. A 12 hónapos DKJ aukcióján a fedezettség 3,0-et ért el, az átlagos hozam 11 bázisponttal 7,36%-ra emelkedett.

## A külföldiek részvétele az állampapír-piacon és a MAX alakulása



## A referencia-hozamgörbe lefutása



## Állampapír-piaci forgalom

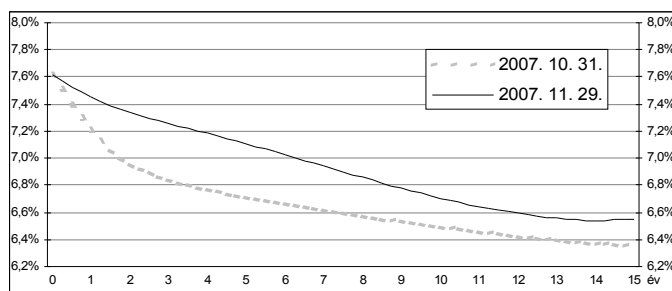
(milliárd forint)

2007. nov. 23. - 29.	TŐZSDEI FORGALOM	TŐZSDÉN KÍVÜLI FORGALOM	FORGALOM ÖSSZESEN
diszkont-kincstárjegy	1,0	158,2	159,2
államkötvény	0,0	1570,0	1570,0
<b>ÖSSZESEN</b>	<b>1,0</b>	<b>1728,1</b>	<b>1729,1</b>

## Az állampapír-piaci hozamok alakulása

2007. 11. 29.	ELSŐDLEGES FORGALMAZÓK ÁRJEJYZÉSE		OTC ÁTLAG	REFERENCIA-HOZAMOK
	vétel	eladás		
3 hónap	7,50%	7,20%	7,56%	7,35%
6 hónap	7,50%	7,20%	7,38%	7,35%
12 hónap	7,40%	7,10%	7,38%	7,25%
3 év	7,45%	7,20%	7,34%	7,30%
5 év	7,30%	7,05%	7,09%	7,15%
10 év	6,95%	6,70%	6,92%	6,83%
15 év	6,80%	6,55%	6,65%	6,66%

## A zéró-kupon hozamgörbe lefutása



## A legutóbbi állampapír-aukciók fontosabb adatai

(milliárd forint)

	AUKCIÓ DÁTUMA	ÁTLAGOS AUKCIÓS HOZAM	VÁLTOZÁS AZ ELŐZŐ AUKCIÓHOZ KÉPEST	MEGHIRDETETT MENNYISÉG	BENYÚJTOTT AJÁNLATOK	ELFOGADOTT AJÁNLATOK	JÓVÁÍRÁS ÁKK SZÁMLÁRA	KIBOCSÁTÁS ÖSSZESEN
likviditási DKJ	2007. 11. 26.	7,46%	-2 bp	40,0	154,4	50,0	0,0	50,0
3 hónapos DKJ	2007. 11. 27.	7,46%	+10 bp	45,0	83,6	45,0	4,5	49,5
6 hónapos DKJ	2007. 11. 28.	7,41%	+14 bp	30,0	104,4	30,0	6,0	36,0
12 hónapos DKJ	2007. 11. 29.	7,36%	+11 bp	45,0	136,3	45,0	9,0	54,0
3 éves kötvény	2007. 11. 08.	7,16%	+24 bp	75,0	151,0	75,0	0,0	75,0
5 éves kötvény	2007. 11. 22.	7,05%	+38 bp	45,0	88,1	45,0	0,0	45,0
10 éves kötvény	2007. 11. 22.	6,92%	+38 bp	40,0	100,2	40,0	0,0	40,0
15 éves kötvény	2007. 10. 11.	6,52%	-22 bp	20,0	64,2	25,0	5,0	30,0