

25. heti jelentés a magyar állampapírpiacon

2011. jún. 13 - jún. 19.

25. hét

A 25. héten a nettó állampapírpiacon kibocsátás 57,2 milliárd forint volt. 2011-ben összesen nettó 561,9 milliárd forint összegű állampapír került értékesítésre.

Következő heti események

A 26. héten a nettó állampapír-piaci kibocsátás 44,32 milliárd forint körül várható. A héten a 3 hónapos diszkontkincstárjegy és a 12 hónapos diszkontkincstárjegy aukciójára kerül sor. A meghirdetett mennyiség a 3 hónapos DKJ-ből 50, a 12 hónapos DKJ-ből 50 milliárd forint.

Állampapír-piaci kibocsátás (mrd Ft)

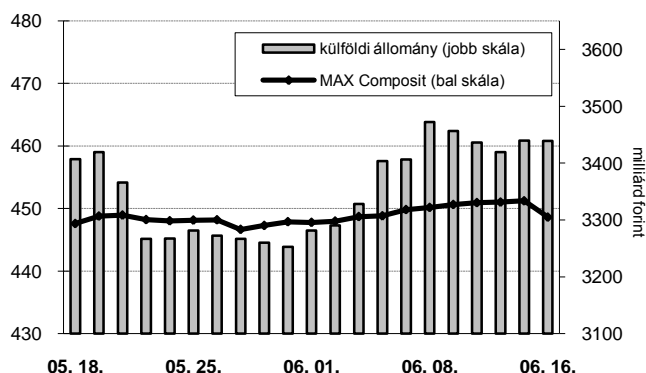
2011 hét sorszáma:	BRUTTÓ KIBOCSÁTÁS			LEJÁRAT			VISSZAVÁSÁRLÁS			NETTÓ KIBOCSÁTÁS			Évi KUM. NETTÓ KIBOCS.	
	24	25	26	24	25	26	24	25	26	24	25	26	24	25
Diszkontkincstárjegy	98,92	106,26	49,28	49,26	49,26	49,26	0,00	0,00	0,00	49,66	57,00	0,02	317,85	374,85
Államkötvény	75,94	20,00	45,00	0,00	0,00	0,00	17,72	20,00	0,00	58,22	0,00	45,00	186,61	186,61
Kamatkozó kincstárjegy	1,71	1,07	0,69	1,00	0,70	1,29	0,00	0,00	0,00	0,71	0,36	-0,60	2,13	2,50
Kincstári takarékjegy*	2,13	2,32	0,82	2,42	2,53	0,92	0,00	0,00	0,00	-0,30	-0,21	-0,10	-1,99	-2,09
ÖSSZESEN	178,70	129,65	95,79	52,68	52,49	51,47	17,72	20,00	0,00	108,29	57,16	44,32	504,61	561,87

*a kincstári takarékjegy és a kincstári hálózat forgalma esetében az eheti adat is becslés

25. heti események

A referenciahozam a 6 hónapos és a 12 hónapos lejáraton 3 bázisponttal csökkent, a 3 hónapos és a 3 éves lejáraton 5-10 bázisponttal, az 5 éves, a 15 éves és a 10 éves lejáraton 22-27 bázisponttal nőtt. A MAX Composite állampapírindex 2,0 ponttal 448,6 pontra csökkent, a külföldi tulajdonban lévő forint-állampapírralomány 17,6 milliárd forinttal 3438,9 milliárd forintra mérséklődött a héten. A 3 hónapos DKJ aukcióján a fedezettség 3,17-ot ért el, az átlagos hozam 6 bázisponttal 5,82%-ra csökkent. A 3 éves államkötvény aukcióján a fedezettség 1,98-ot ért el, az átlagos hozam 10 bázisponttal 6,58%-ra csökkent. Az 5 éves államkötvény aukcióján a fedezettség 2,13-ot ért el, az átlagos hozam 6 bázisponttal 6,95%-ra csökkent. A 10 éves államkötvény aukcióján a fedezettség 2,01-ot ért el, az átlagos hozam 2 bázisponttal 7,21%-ra nőtt.

MAX-index és a külföldiek részvétele a magyar állampapírpiacon

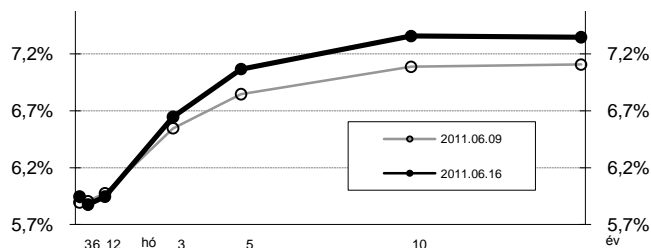


Állampapír-piaci hozamok (%)

2011.06.16	ELSŐDLEGES FORGALMAZÓK ÁRJEGYZÉSE		OTC-ÁTLAG	REF. HOZAM
	VÉTEL	ELADÁS		
3 hónap	6,00	5,80	5,82	5,92
6 hónap	6,00	5,70	5,66	5,85
12 hónap	6,05	5,80	6,07	5,92
3 év	6,70	6,50	6,45	6,62
5 év	7,15	6,90	6,52	7,04
10 év	7,45	7,20	7,09	7,33
15 év	7,40	7,20	7,08	7,32

*az OTC-átlag értéknapi adat

Referenciahozam-görbe

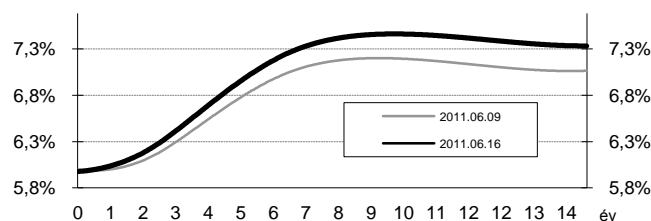


Másodpiaci forgalom (mrd Ft)

2011. 06. 10 - 2011. 06. 16.	DKJ		Államkötvény		ÁLLAMPAPÍR	
	TŐZSDEI	OTC*	TŐZSDEI	OTC	TŐZSDEI	OTC
2011.06.10	0,00	46,7	0,00	328,3	0,00	375,0
2011.06.13	0,00	0,0	0,00	0,0	0,00	0,0
2011.06.14	0,00	38,5	0,00	286,4	0,00	324,9
2011.06.15	0,00	180,5	0,70	432,1	0,70	612,6
2011.06.16	0,00	102,9	2,41	182,6	2,41	285,5
ÖSSZESEN	0,00	368,5	3,11	1 229,3	3,11	1 597,9

*az OTC-forgalom értéknapi adat

Zérókuponhozam-görbe



A legutóbbi állampapíraukciók fontosabb adatai (mrd Ft)

2011.06.17	AUKCIÓ DÁTUMA	MAX. HOZAM (%)	ÁTLAGHOZAM (%)	VÁLTOZÁS ELŐZŐ AUKCIÓHOZ KÉPEST (bp)	MEGHIR. MENNY.	BENYÚJTOTT AJÁNLATOK	ELFOG. AJÁNL.	FEDEZETTSÉG	NEM KOMP. ÉRTÉK.	ÖSSZES PIACI KIBOCS.
likviditási DKJ	2011.06.06	6,00	5,95	1	50	91,8	50,0	1,84	0,0	50,0
3 hónapos DKJ	2011.06.14	5,82	5,82	-6	50	158,5	50,0	3,17	0,0	50,0
12 hónapos DKJ	2011.06.09	5,91	5,90	-3	50	167,6	60,0	3,35	0,0	60,0
3 éves államkötvény	2011.06.16	6,60	6,58	-10	20	39,5	20,0	1,98	0,0	20,0
5 éves államkötvény	2011.06.16	7,00	6,95	-6	15	31,9	15,0	2,13	0,0	15,0
10 éves államkötvény	2011.06.16	7,24	7,21	2	10	20,1	10,0	2,01	0,0	10,0
15 éves államkötvény	2011.04.21	7,06	7,04	-51	10	12,1	7,5	1,21	0,0	7,5

A jelentéssel kapcsolatban észrevétel esetén, kérem írjon a hejjaspi@akk.hu emailcímrre, vagy keresse Héjjas Péter Istvánt a +36-1-488-9446-os telefonszámon.