

# 11. heti jelentés a magyar állampapírpiacon

2019. márc. 11 - 2019. márc. 17.

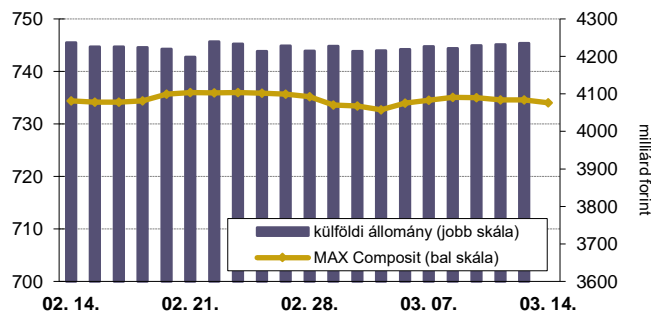
## 11. heti események

- A 11. héten a nettó állampapírpiacon kibocsátás 37,9 milliárd forint volt. 2019-ban összesen nettó 293,0 milliárd forint összegű állampapír került értékesítésre.
- A 3 hónapos DKJ aukcióján a fedezettség 1,62-ot ért el, az átlagos hozam az előző aukcióhoz képest nem változott. A 3 éves államkötvény aukcióján a fedezettség 1,60-ot ért el, az átlagos hozam 16 bázisponttal 1,62%-ra nőtt. Az 5 éves államkötvény aukcióján a fedezettség 2,34-ot ért el, az átlagos hozam 6 bázisponttal 2,27%-ra nőtt. A 10 éves államkötvény aukcióján a fedezettség 2,77-ot ért el, az átlagos hozam 9 bázisponttal 3,25%-ra nőtt.
- A referenciahozam a 6 hónapos lejáraton 4 bázisponttal, a 12 hónapos és a 15 éves lejáraton 1 bázisponttal csökkent, a 3 hónapos lejáraton nem változott, a 3 éves lejáraton 1 bázisponttal, a 10 éves és az 5 éves lejáraton 3-4 bázisponttal nőtt.
- A MAX Composite állampapírindex 0,5 ponttal 734,1 pontra csökkent, a külföldi tulajdonban lévő forint-állampapírállomány 8,6 milliárd forinttal 4235,4 milliárd forintra gyarapodott a héten.

## Következő heti események

- A 12. héten a nettó állampapír-piacon kibocsátás 77,15 milliárd forint körül várható.
- A héten a 3 hónapos és a 12 hónapos diszkontkincstárjegy, valamint a változó kamatozású államkötvény aukciójára kerül sor. A meghirdetett mennyiség a 3 hónapos DKJ-ből 25 milliárd forint.
- Az ÁKK csereaukció keretében 20 milliárd forint névértékig a 2020/C államkötvényt a 2026/D sorozatú államkötvényre, valamint 20 milliárd forint névértékig a 2020/A államkötvényt a 2028/A sorozatú államkötvényre cseréli.

## MAX-index és a külföldiek részvétele a magyar állampapírpiacon



## Állampapír-piaci kibocsátás (mrd Ft)

2019	BRUTTÓ KIBOCSÁTÁS			LEJÁRAT			VISSZAVÁSÁRLÁS			NETTÓ KIBOCSÁTÁS			Évi KUM. NETTÓ KIBOCS.	
	10	11	12	10	11	12	10	11	12	10	11	12	10	11
<i>hét sorszáma:</i>	10	11	12	10	11	12	10	11	12	10	11	12	10	11
<b>Diszkontkincstárjegy</b>	25,00	54,89	25,00	50,01	42,02	54,03	0,00	0,00	0,00	-25,01	12,87	-29,03	-47,78	-34,91
<b>Allamkötvény</b>	107,78	51,54	106,18	0,00	0,00	0,00	12,44	42,86	0,00	95,34	8,68	106,18	544,97	553,65
<b>Egyéves Magyar AP</b>	98,07	74,54	30,64	54,73	58,63	30,64	0,00	0,00	0,00	43,34	15,91	0,00	-239,43	-223,52
<b>Féléves Magyar AP</b>	12,77	9,54	9,04	11,38	9,09	9,04	0,00	0,00	0,00	1,39	0,45	0,00	-2,70	-2,25
<b>ÖSSZESEN</b>	243,62	<b>190,51</b>	170,86	116,12	<b>109,74</b>	93,71	12,44	<b>42,86</b>	0,00	115,06	<b>37,91</b>	77,15	255,06	<b>292,97</b>

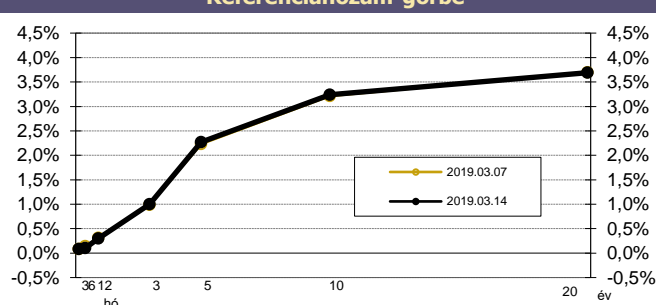
## Állampapír-piaci hozamok (%)

2019.03.14	ELSŐDLEGES FORGALMAZÓK ÁRJEJYZÉSE		OTC-ÁTLAG*	REF. HOZAM
	VÉTEL	ELADÁS		
<b>3 hónap</b>	0,13	0,03	0,05	0,08
<b>6 hónap</b>	0,17	0,03	0,05	0,10
<b>12 hónap</b>	0,37	0,23	0,37	0,30
<b>3 év</b>	1,05	0,94	1,00	1,00
<b>5 év</b>	2,34	2,21	2,36	2,27
<b>10 év</b>	3,30	3,17	3,34	3,24
<b>20 év**</b>	3,75	3,62	3,50	3,69

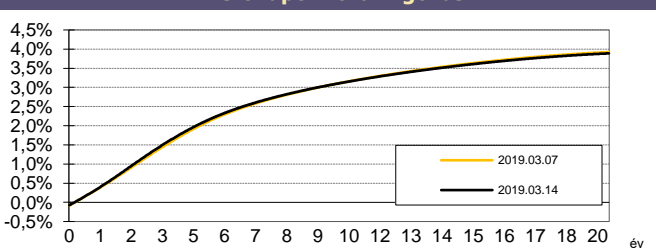
\*az OTC-átlag értéknapi adat

\*\*korábban 15 éves referencia hozam

## Referenciahozam-görbe



## Zérókuponhozam-görbe



## Másodpiaci forgalom (mrd Ft)

2019. 03. 08 - 2019. 03. 14.	DKJ		Államkötvény		ÁLLAMPAPÍR	
	MTS	OTC*	MTS	OTC*	MTS	OTC*
<b>2019.03.08</b>	0,00	19,0	2,96	267,8	2,96	286,9
<b>2019.03.11</b>	0,00	21,2	0,05	217,7	0,05	238,9
<b>2019.03.12</b>	0,00	18,8	0,05	198,0	0,05	216,9
<b>2019.03.13</b>	0,00	72,1	0,05	432,9	0,05	504,9
<b>2019.03.14</b>	0,00	0,0	0,00	0,0	0,00	0,0
<b>ÖSSZESEN</b>	0,00	131,1	3,11	1 116,5	3,11	1 247,5

\*az OTC-forgalom értéknapi adat

## A legutóbbi állampapíraukciók fontosabb adatai (mrd Ft)

Fix kamatozású államkötvények	AUKCIÓ DÁTUMA	MAX. HOZAM (%)	ÁTLAGHOZAM (%)	VÁLTOZÁS ELŐZŐ AUKCIÓHOZ KÉPEST (bp)	MEGHIR. MENNY.	BENYÚJTOTT AJÁNLATOK	ELFOG. AJÁNL.	FEDEZETTSÉG	NEM KOMP. ÉRTÉK.	ÖSSZES PIACI KIBOCS.
<b>likviditási DKJ</b>	2018.11.19	-0,08	-0,08	-15	40	133,6	50,0	3,34	0,0	50,0
<b>3 hónapos DKJ</b>	2019.03.12	0,01	0,01	0	25	40,5	25,0	1,62	0,0	25,0
<b>12 hónapos DKJ</b>	2019.03.07	0,39	0,37	1	30	103,1	30,0	3,44	0,0	30,0
<b>3 éves államkötvény</b>	2019.03.14	1,65	1,62	16	20	32,0	20,0	1,60	1,4	21,4
<b>5 éves államkötvény</b>	2019.03.14	2,29	2,27	6	25	58,5	33,5	2,34	11,9	45,4
<b>10 éves államkötvény</b>	2019.03.14	3,26	3,25	9	20	55,4	30,0	2,77	9,4	39,4
<b>15 éves államkötvény</b>	2019.01.31	3,78	3,77	-31	10	27,3	15,0	2,73	2,4	17,4
Változó kamatozású államkötvények	AUKCIÓ DÁTUMA	MIN. ÁR (%)	ÁTLAGÁR (%)	ÁR-VÁLTOZÁS AZ ELŐZŐ AUKCIÓHOZ KÉPEST (%)	MEGHIR. MENNY.	BENYÚJTOTT AJÁNLATOK	ELFOG. AJÁNL.	FEDEZETTSÉG	NEM KOMP. ÉRTÉK.	ÖSSZES PIACI KIBOCS.
<b>Változó kötvény</b>	2019.03.07	98,29	98,33	0,1	8	31,2	9,0	3,90	3,0	12,0

A jelentéssel kapcsolatos észrevétel esetén, kérem írjon a toronyai.balint@akk.hu emailcímrre, vagy keresse Toronyai Bálintot a +36-1-488-9446-os telefonszámon.