

Heti jelentés az állampapír-piaci folyamatokról

21. hét : 2005. május 23. - 29.

A 21. héten a teljes nettó állampapír-piaci kibocsátás 54,1 milliárd forint volt. 2005-ben összesen nettó 232,7 milliárd forint összegű állampapír került értékesítésre.

22. hét : 2005. május 30. - június 5.

A 22. héten a teljes nettó állampapír-piaci kibocsátás 73,5 milliárd forint körül várható. A héten a likviditási diszkont-kincstárjegy, valamint a 3, 6 és 12 hónapos diszkont-kincstárjegyek aukcióra kerül sor. A meghirdetett mennyiség a likviditási diszkont-kincstárjegyből 25, a diszkont-kincstárjegyekből rendre 35, 35 és 35 milliárd forint.

Az állampapír-piaci kibocsátás alakulása

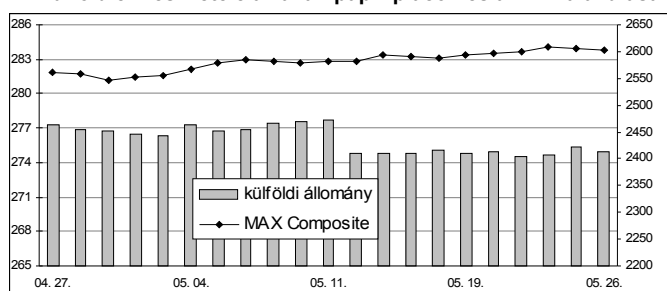
(milliárd forint)

	BRUTTÓ KIBOCSÁTÁS			LEJÁRAT ÉS VISSZAVÁSÁRLÁS			NETTÓ KIBOCSÁTÁS		
	2005/20	2005/21	2005/22	2005/20	2005/21	2005/22	2005/20	2005/21	2005/22
diszkont-kincstárjegy	39,3	101,0	69,0	24,5	54,2	24,5	14,8	46,8	44,4
államkötvény	65,0	0,0	50,0	0,0	0,0	22,0	65,0	0,0	28,0
kamatkozó kincstárjegy	1,8	6,4	5,0	13,2	0,0	5,0	-11,4	6,4	0,0
kincstári takarékjegy	5,0	5,3	5,1	4,1	4,3	4,1	0,9	1,0	1,0
ÖSSZESEN	111,1	112,6	129,1	41,7	58,5	55,6	69,4	54,1	73,5

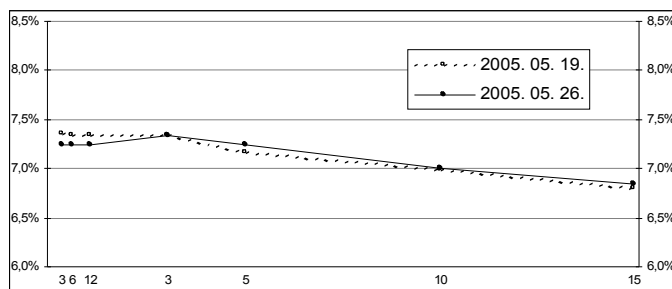
21. hét : 2005. május 23. - 29.

A 21. héten a referencia-hozamgörbe inverzitása csökkent. Az éven belüli hozamok 9-10 bázisponttal csökkentek, a 3 éves referenciahozam stagnált, az ennél hosszabb lejáratokon 2-7 bázisponttal emelkedtek a benchmark hozamok. A MAX Composite állampapír-index 0,4 ponttal emelkedett, a külföldi tulajdonban lévő forint-állampapír-állomány 1,1 milliárd forinttal gyarapodott a héten. A 3 hónapos DKJ aukcióján a fedezettség 4,4-et ért el, az átlagos hozam 17 bázisponttal 7,24%-ra csökkent. A 3 éves kötvény aukcióján a fedezettség 2,6-et ért el, az átlagos hozam 11 bázisponttal 7,41%-ra csökkent.

A külföldiek részvétele az állampapír-piacon és a MAX alakulása



A referencia-hozamgörbe lefutása



Állampapír-piaci forgalom

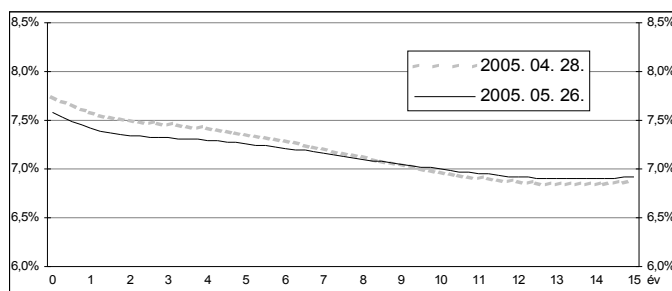
(milliárd forint)

2005/21	TŐZSDEI FORGALOM	TŐZSDÉN KÍVÜLI FORGALOM	FORGALOM ÖSSZESEN
diszkont-kincstárjegy	0,2	38,4	38,6
államkötvény	0,0	475,4	475,4
ÖSSZESEN	0,2	513,8	514,0

Az állampapír-piaci hozamok alakulása

2005. 05. 26.	ELSŐDLEGES FORGALMAZÓK ÁRJEJYZÉSE		OTC ÁTLAG	REFERENCIA-HOZAMOK
	vétel	eladás		
3 hónap	7,50%	7,00%	7,21%	7,25%
6 hónap	7,50%	7,05%	7,34%	7,25%
12 hónap	7,50%	7,05%	7,34%	7,25%
3 év	7,50%	7,15%	7,27%	7,34%
5 év	7,45%	7,00%	7,19%	7,24%
10 év	7,15%	6,80%	6,91%	7,00%
15 év	7,05%	6,70%	7,23%	6,85%

A zéró-kupon hozamgörbe lefutása



A legutóbbi állampapír-aukciók fontosabb adatai

(milliárd forint)

	AUKCIÓ DÁTUMA	ÁTLAGOS AUKCIÓS HOZAM	VÁLTOZÁS AZ ELŐZŐ AUKCIÓHOZ KÉPEST	MEGHIRDETETT MENNYISÉG	BENYÚJTOTT AJÁNLATOK	ELFOGADOTT AJÁNLATOK	JÓVÁÍRÁS ÁKK SZÁMLÁRA	KIBOCSÁTÁS ÖSSZESEN
likviditási DKJ	2005. 05. 09.	7,40%	-8 bp	25,0	116,8	30,0	0,0	30,0
3 hónapos DKJ	2005. 05. 24.	7,24%	-17 bp	35,0	153,5	45,0	4,5	49,5
6 hónapos DKJ	2005. 05. 18.	7,38%	+1 bp	35,0	87,6	35,0	3,5	38,5
12 hónapos DKJ	2005. 05. 19.	7,35%	0 bp	35,0	81,6	35,0	3,5	38,5
3 éves kötvény	2005. 05. 26.	7,41%	-11 bp	50,0	132,2	50,0	0,0	50,0
5 éves kötvény	2005. 05. 12.	7,19%	+1 bp	35,0	73,5	35,0	7,0	42,0
10 éves kötvény	2005. 05. 12.	6,98%	+16 bp	25,0	77,0	30,0	0,0	30,0
15 éves kötvény	2005. 04. 28.	6,87%	+14 bp	15,0	31,1	15,0	3,0	18,0