

ÁLLAMPAPÍRPIAC

NEGYEDÉVES TÁJÉKOZTATÓ

■ 2008. MÁSODIK NEGYEDÉV ■

A 2008. év első féléve során a kincstári kör hiánya 722,0 milliárd forintot ért el. További finanszírozási igényt jelentett az MNB kiegyenlítési tartalékának feltöltése címen kifizetett 2,8 milliárd forint, míg csökkentette a finanszírozási igényt az EU EMOGA alapjából történő visszatérítése 228,5 milliárd forint összegben. Így a teljes nettó finanszírozási igény 496,3 milliárd forintot tett ki június végéig. Összességében 695,8 milliárd forint összegű nettó kibocsátás valósult meg az első félév során, amelyből a nettó forintkibocsátás 351,0 milliárd forintot, a nettó deviza-kibocsátás 344,8 milliárd forintot tett ki. Az egyéb kötelezettségek állománya 4,1 milliárd forinttal csökkent a félév során.

Az államadósság szerkezetére vonatkozó teljesítménymutatók (benchmarkok) - amelyeket a rövid távú hatások kiszűrése érdekében jellemzően 90 napos mozgó átlag alapján számít az ÁKK Zrt. - 2008. II. negyedéve során a következőképpen alakultak:

- Az összes adósságon belül a forintadósság aránya 72,3%, a devizaadósság aránya 27,7% volt.
- A deviza-összetétel nem változott a tárgyidőszakban, az euró részaránya közel 100%-ot tett ki.
- A devizaportfólió kamatösszetételeiben a negyedév során csökkent a fix adósság részaránya, ami 65,6%-ot tett ki.
- A tárgyidőszakban a forintadósságon belül a fix adósság aránya 74,3%-ról 74,6%-ra nőtt.
- A negyedév végén a teljes forintadósság durációja 2,67 év volt.

2008. április – június időszakban a benchmarkok megfelelték az adósságkezelő által kitűzött céloknak.

A másodlagos állampapír-piaci hozamok az április eleji kisebb csökkenés után gyakorlatilag stagnáltak, majd június elején kis mértékben emelkedtek. A Magyar Nemzeti Bank a második negyedév során három alkalommal, összesen 100 bázisponttal emelte az irányadó kamatot, amelynek mértéke június 30-án 8,5% volt. 2008. I. negyedév végéhez képest a referenciahozamok az 1 évig tartó futamidőkön 1-23 bázisponttal emelkedtek, a hosszabb futamidőkön 6-41 század százalékponttal csökkentek, míg a 15 éves kötvény hozama 7 bázisponttal emelkedett. A negyedév végén az egyéves referenciahozam 9,18%, a 3 éves hozam 9,55%, a 10 éves hozam 8,50% volt.

A második negyedéves másodpiaci állampapír-forgalom a tőzsdén kívüli OTC piacon 35%-kal csökkent az előző negyedévhez viszonyítva és összesen 12 644 milliárd forintot tett ki. A másodlagos állampapír-kereskedés döntő részét bonyolító elsődleges forgalmazók másodpiaci államkötvény-forgalmuk mintegy 38%-át külföldi befektetőkkel bonyolították le a negyedév során.

A külföldi tulajdonban lévő forint állampapírok állománya az előző negyedév végéhez képest 196,8 milliárd forint csökkenéssel, június végén 3070 milliárd forintot tett ki. Ez az összeg az összes forint államkötvény és diszkont kincstárjegy együttes állományának 28,5%-át jelentette 2008. június végén.

Az év második negyedévében három devizakötvény került kibocsátásra, összesen 425 milliárd forint összegben (150 és 200 millió svájci frank, valamint 1,5 milliárd euró), ugyanakkor devizahitel felvételére nem került sor.

A kibocsátó év elején bejelentett döntése alapján a 6 hónapos hátralévő futamidejű diszkont kincstárjegyek aukciója megszűnik, az utolsó aukcióra 2008. június 11-én került sor.

Az Államadósság Kezelő Központ Zrt. (ÁKK Zrt.) 2008. július 24-én tartott sajtótájékoztatót, melynek keretében a piac szereplőit tájékoztatta a 2008. évi finanszírozás alakulásáról. A sajtótájékoztató anyaga megtalálható az ÁKK Zrt. honlapján (www.akk.hu).

FŐBB MAKROGAZDASÁGI MUTATÓK

	1999	2000	2001	2002	2003	2004	2005	2006	2007	2008. április	2008. május	2008. június
GDP növekedés %-ban (éves átlag) ¹	4,2	5,1	4,3	4,3	4,1	4,6	4,3	4,0	1,3			
Ipari termelés növekedése ¹	10,4	18,1	3,6	2,8	5,9	8,3	7,3	10,1	8,1	6,5	4,7	
Munkanélküliségi ráta (%) (KSH, 3 hónapos átlagok)	7,0	6,4	5,7	5,9	5,9	6,1	7,2	7,5	7,4			
Fogyasztói árindex (éves változás) ²	11,2	10,1	6,8	4,8	5,7	5,5	3,3	6,5		6,6	7,0	6,7
Fogyasztói árindex (éves átlag)	10,0	9,8	9,2	5,3	4,7	6,8	3,6	3,9	8,0			
Fogyasztói árindex (előző hónap=100%)										0,3	1,1	0,1
Termelői árindex (éves változás) ²	7,1	12,4	-0,4	-1,3	6,2	1,6	4,5	4,5		6,5	4,9	
Termelői árindex (éves átlag)	5,0	11,6	5,2	-1,8	2,4	3,5	4,3	6,5	0,2			
Termelői árindex (előző hónap=100%)										-0,1	-1,1	
A háztartások nettó finanszírozási képessége (Md Ft) ³	796,1	777,4	786,5	467,2	35,0	498,1	925,6	809,0	436,6			
Folyó fizetési mérleg egyenlege (M EUR) ⁴	-3 531,4	-4 352,5	-3 576,5	-4 929,2	-5 933,0	-6 915,5	-6 013,3	-5 834,7	-5 060,0			
Közvetlen tőkebefektetések egyenlege (M EUR) ⁵	2 871,7	2 334,0	3 992,2	2 889,4	424,1	2 741,3	4 395,2	2 766,8	1 045,2			
Központi költségvetés egyenlege (Md Ft) ⁶	-337,2	-367,8	-402,9	-957,7	-733,6	-890,0	-545,0	-1 959,2	-1 389,9	-551,6	-475,4	-783,0
A központi költségvetés bruttó adóssága (Md Ft)	6 886,4	7 226,2	7 719,5	9 224,2	10 587,7	11 592,4	12 765,6	14 705,7	15 585,5	15 970,0	15 770,7	15 965,8
A központi költségvetés bruttó adóssága (a GDP %-ában)	60,4%	53,4%	50,6%	53,7%	55,9%	56,0%	57,9%	61,9%	61,4%			
Az ország nettó külföldi adóssága (M EUR) ⁸	7 344,4	9 686,8	8 398,1	11 519,8	16 122,6	21 184,8	24 889,2	30 995,3	40 716,1			
Az ország nettó külföldi adóssága (a GDP %-ában)	16,3%	18,6%	14,1%	16,3%	21,6%	25,7%	28,0%	34,5%	40,3%			
HUF/USD deviza árfolyam az időszak végén	252,52	284,73	279,03	225,16	207,92	180,29	213,58	191,62	172,61	163,13	155,51	149,76
HUF/EUR deviza árfolyam az időszak végén	254,92	264,94	246,33	235,90	262,23	245,93	252,73	252,30	253,35	253,43	240,80	237,03

Forrás: KSH, MNB, PM, ÁKK Zrt.

¹ Előző év azonos időszaka = 100%, munkanaphatástól megtisztított érték

² Éves adatok esetén december/december, havi adatok esetén hónap/előző év azonos hónapja

³ Nem konszolidált adatok

⁴ Az MNB által 2004-től alkalmazott új módszertan szerinti adatok

⁵ Tulajdonosi hitelekkel

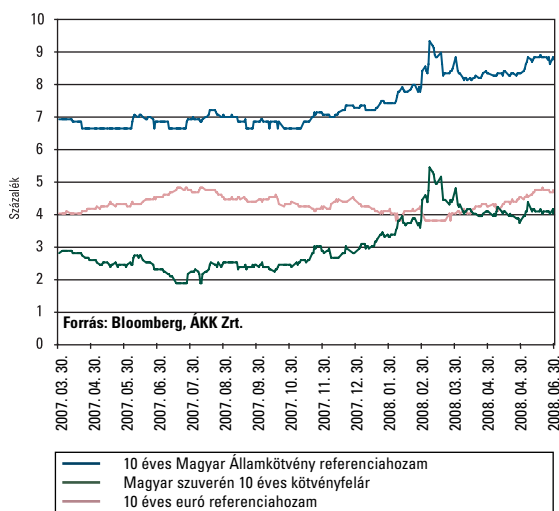
⁶ Privatizációs bevételek nélkül és az MNB tartalékfeltöltése nélkül

⁷ 2002 végi hitelállalások és kötvényátadások (összesen 512,05 milliárd forint) nélkül

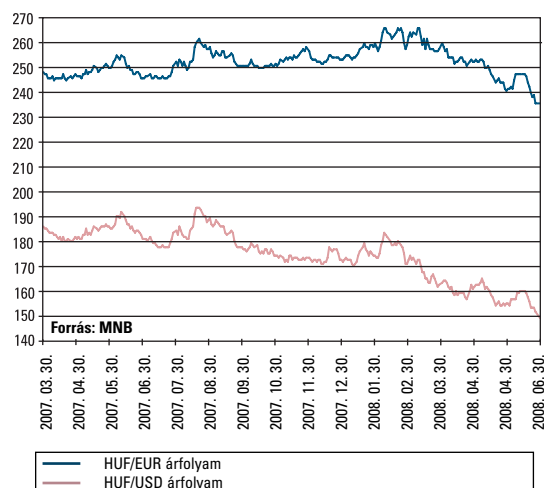
⁸ Tulajdonosi hitelek nélkül

⁹ 2001-től a FISIM új módszertan szerint

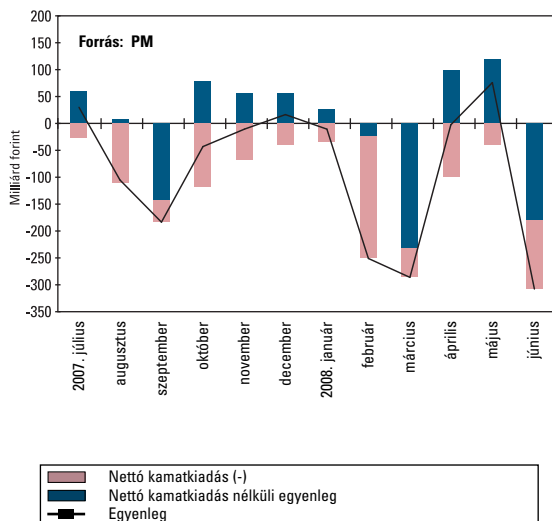
10 éves euró és forint benchmarkhozamok



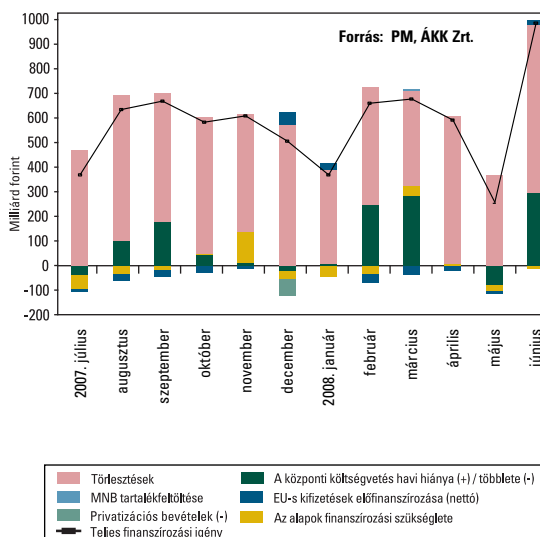
A forint árfolyamának alakulása



A központi költségvetés privatizációs bevételek nélküli havi egyenlegének alakulása



A bruttó finanszírozási igény alakulása



ÁLLAMPAPÍRPIAC

A KÖZPONTI KÖLTSÉGVETÉS ADÓSSÁGA

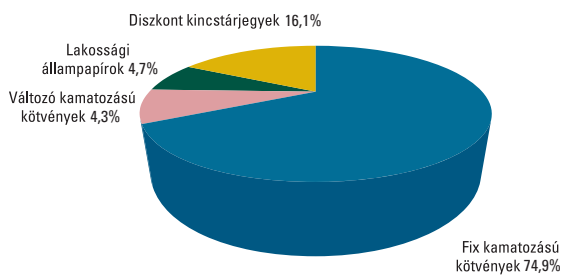
Milliárd forint

Adósságálem	1998	1999	2000	2001	2002	2003	2004	2005	2006	2007	2008. április	2008. május	2008. június
1. Forint	3 733,9	4 350,2	4 717,5	5 397,4	6 956,9	8 008,7	8 608,8	9 153,5	10 552,3	11 103,8	11 409,4	11 385,8	11 454,2
1.1. Hitelek	435,0	380,2	303,8	228,3	353,2	117,9	4,7	0,8	356,4	145,7	145,7	145,7	145,5
1.1.1. Külföldi hitelek	0,0	0,0	0,0	0,0	1,7	1,4	1,1	0,8	0,5	145,7	145,7	145,7	145,5
1.1.2. Belföldi hitelek	435,0	380,2	303,8	228,3	351,5	116,5	3,5	0,0	355,9	0,0	0,0	0,0	0,0
1.1.2.1. MNB-vel szembeni hitelek	434,9	362,4	289,5	217,4	144,0	71,2	0,0	0,0	0,0	0,0	0,0	0,0	0,0
1.1.2.2. Egyéb hitelek	0,1	17,8	14,3	10,9	207,5	45,3	3,5	0,0	0,0	0,0	0,0	0,0	0,0
1.2. Állampapírok	3 299,0	3 970,0	4 413,6	5 169,1	6 603,7	7 890,8	8 604,2	9 152,7	10 195,9	10 958,1	11 263,7	11 240,1	11 308,7
1.2.1. Piaci értékesítésű állampapírok	2 432,8	3 116,8	3 582,4	4 360,0	5 826,3	7 131,5	7 860,6	8 418,8	9 667,5	10 465,4	10 772,0	10 748,4	10 817,9
1.2.1.1. Kötvények	1 386,5	1 790,8	2 221,2	2 782,0	3 829,2	5 056,5	5 768,9	6 299,1	7 244,2	8 245,3	8 531,6	8 508,9	8 505,8
1.2.1.2. Diszkont kincstárjegyek	689,9	826,7	837,9	1 033,3	1 436,8	1 541,4	1 463,3	1 530,9	1 755,9	1 664,9	1 712,5	1 712,3	1 778,9
1.2.1.3. Lakossági állampapírok	356,5	499,3	523,3	544,7	560,3	533,5	628,4	588,7	667,4	555,2	527,9	527,2	533,2
1.2.2. Nem piaci értékesítésű állampapírok	866,1	853,2	831,3	809,1	777,4	759,3	743,6	733,9	528,4	492,7	491,7	491,7	490,9
2. Deviza*	2 431,9	2 536,2	2 508,8	2 322,1	2 267,3	2 579,0	2 983,5	3 590,7	4 124,4	4 472,6	4 555,3	4 379,8	4 506,6
2.1. Hitelek	2 367,8	1 929,6	1 772,8	1 410,4	1 394,3	1 084,1	916,8	720,6	803,7	846,5	928,1	880,1	706,1
2.1.1. Külföldi hitelek	249,6	361,2	368,8	317,8	461,9	598,8	528,9	616,9	700,1	838,8	920,4	872,7	706,1
2.1.2. Belföldi hitelek	2 118,2	1 568,4	1 404,0	1 092,6	932,3	485,3	387,8	103,8	103,6	7,7	7,7	7,3	0,0
2.1.2.1. MNB-vel szembeni hitelek	2 118,2	1 568,4	1 404,0	1 092,6	849,6	466,5	355,7	96,1	95,9	0,0	0,0	0,0	0,0
2.1.2.2. Egyéb hitelek	0,0	0,0	0,0	0,0	82,8	18,8	32,2	7,7	7,7	7,7	7,7	7,3	0,0
2.2. Állampapírok	64,0	606,7	736,0	911,7	873,0	1 494,9	2 066,8	2 870,1	3 320,7	3 626,1	3 627,3	3 499,8	3 800,5
2.2.1. Külföldön kibocsátott állampapírok	44,4	587,1	715,7	911,7	873,0	1 494,9	2 066,8	2 870,1	3 320,7	3 626,1	3 627,3	3 499,8	3 800,5
2.2.1.1. Devizakötvények	43,8	586,8	715,4	911,5	872,9	1 494,7	2 066,7	2 870,0	3 320,6	3 626,1	3 627,2	3 499,7	3 800,5
2.2.1.2. Angol és amerikai kötvények	0,6	0,3	0,3	0,3	0,2	0,1	0,1	0,1	0,1	0,0	0,0	0,0	0,0
2.2.2. Belföldön kibocsátott állampapírok	19,6	19,6	20,3	0,0	0,0	0,0	0,0	0,0	0,0	0,0	0,0	0,0	0,0
Osszesen	6 165,8	6 886,4	7 226,2	7 719,5	9 224,2	10 587,7	11 592,4	12 744,2	14 676,7	15 576,4	15 964,7	15 765,6	15 960,8
Egyéb kötelezettségek											21,4	29,0	5,1
MINDÖSSZESEN								12 765,6	14 705,7	15 585,5	15 970,0	15 770,7	15 965,8
Adósság a GDP százalékában	61,1%	60,4%	53,4%	50,5%	53,6%	55,9%	56,0%	57,9%	61,9%	61,4%			

*A devizaadósság az időszak utolsó munkanapján jegyzett MNB középárfolyamon kerül értékelésre.

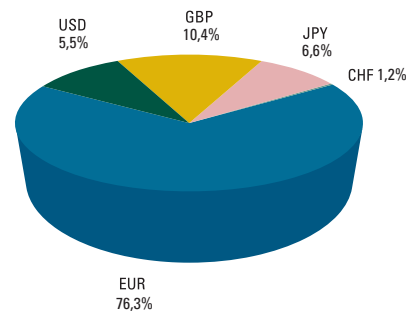
Forrás: ÁKK Zrt.

A forint állampapírok típus szerinti megoszlása 2008.06.30-án



Forrás: ÁKK Zrt.

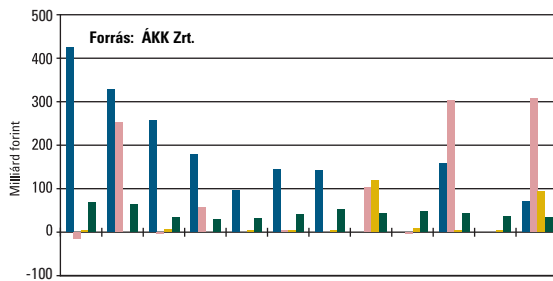
A devizaadósság devizanemenkénti összetétele 2008.06.30-án*



Forrás: ÁKK Zrt.

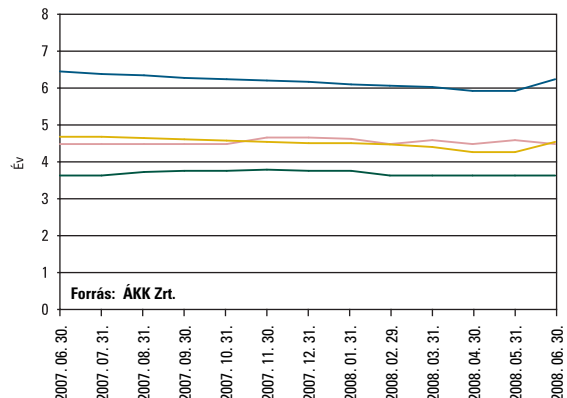
* Fedezeti műveletek előtt. Devizawapok révén a központi költségvetés tényleges devizaadóssága 99,99%-ban euróban áll fenn.

A központi költségvetés 2008.06.30-i adósságának lejáratú szerkezete az elkövetkező egy évben



Forrás: ÁKK Zrt.

A teljes forint- és devizaadósság durationje és átlagos hátralévő futamideje



Forrás: ÁKK Zrt.

Forintadósság átl. hátralévő futamideje
Devizaadósság átl. hátralévő futamideje
Forintadósság duration
Devizaadósság duration

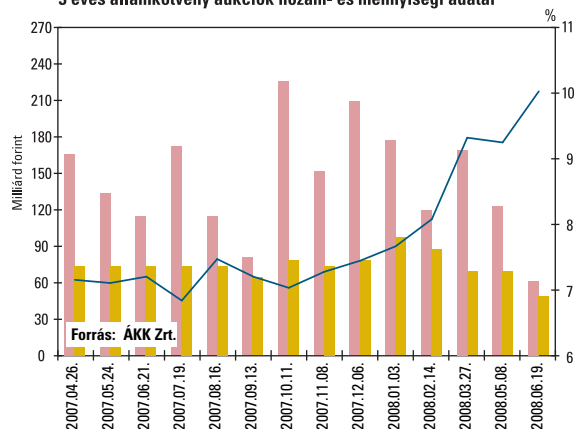
ÁLLAMKÖTVÉNY AUKCIÓK EREDMÉNYE

Államkötvény neve	2012/C	2019/A	2011/C	2023/A	2012/C	2019/A	2011/C
Államkötvény ISIN kódja	HU0000402417	HU0000402433	HU0000402425	HU0000402383	HU0000402417	HU0000402433	HU0000402425
Futamidő években	5	10	3	15	5	10	3
Névleges kamat (%)	6,00%	6,50%	6,75%	6,00%	6,00%	6,50%	6,75%
Értékesítés	9. aukció	3. aukció	4. aukció	9. aukció	10. aukció	4. aukció	5. aukció
Aukció időpontja	2008.04.10.	2008.04.24.	2008.05.08.	2008.05.08.	2008.05.22.	2008.06.05.	2008.06.19.
Pénzügyi teljesítés időpontja	2008.04.16.	2008.04.30.	2008.05.14.	2008.05.14.	2008.05.28.	2008.06.11.	2008.06.25.
Lejárat időpontja	2012.10.24.	2019.06.24.	2011.04.22.	2023.11.24.	2012.10.24.	2019.06.24.	2011.04.22.
Maximális éves hozam (%) - ISMA	8,94	8,03	9,30	7,98	8,95	8,45	10,15
Minimális éves hozam (%) - ISMA	8,94	7,97	9,00	7,88	8,90	8,36	9,90
Átlagos éves hozam (%) - ISMA	8,94	8,00	9,22	7,93	8,93	8,43	10,02
Maximális éves hozam (%) - EHM	8,93	8,03	9,30	7,97	8,94	8,45	10,15
Minimális éves hozam (%) - EHM	8,93	7,97	9,00	7,87	8,89	8,36	9,90
Átlagos éves hozam (%) - EHM	8,93	7,99	9,22	7,92	8,92	8,42	10,02
Maximális eladási ár (%)	89,3782	89,4150	94,3889	83,4316	89,7319	86,9280	92,5070
Minimális eladási ár (%)	89,3782	89,0148	93,6757	82,6614	89,5678	86,3546	91,9488
Átlagos eladási ár (%)	89,3782	89,2220	93,8594	83,0823	89,6497	86,5006	92,2425
Aukcióra meghirdetett mennyiség (m Ft)	50 000,00	40 000,00	70 000,00	15 000,00	50 000,00	40 000,00	70 000,00
Benyújtott ajánlatok összege (m Ft)	181 212,08	64 150,00	121 219,35	55 328,00	118 875,06	91 016,85	59 987,14
Elfogadott ajánlatok összege (m Ft)	50 000,00	39 999,95	69 999,98	14 999,99	49 999,93	39 999,92	49 999,98
Aukciós fedezettség	3,62	1,60	1,73	3,69	2,38	2,28	1,20
Benyújtott ajánlatok (db)	121	86	92	56	110	115	85
Elfogadott ajánlatok (db)	13	44	83	40	51	64	79
Átlagos eladási ár - minimális eladási ár (tail, %)	0,00	0,21	0,18	0,42	0,08	0,15	0,29
Piaci értékesítés*	50 000,00	39 999,95	69 999,98	14 999,99	49 999,93	39 999,92	49 999,98
Kibocsátás ÁKK értékpapírszámlára	0,00	8 000,05	0,02	3 000,01	0,07	8 000,08	0,02
Kibocsátott összes mennyiség (m Ft):	50 000,00	48 000,00	70 000,00	18 000,00	50 000,00	48 000,00	50 000,00

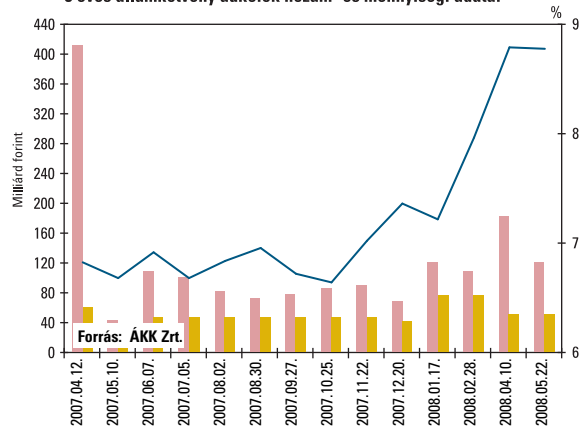
* Az ÁKK Zrt. értékpapírszámlájára történő kibocsátás nélkül

Forrás: ÁKK Zrt.

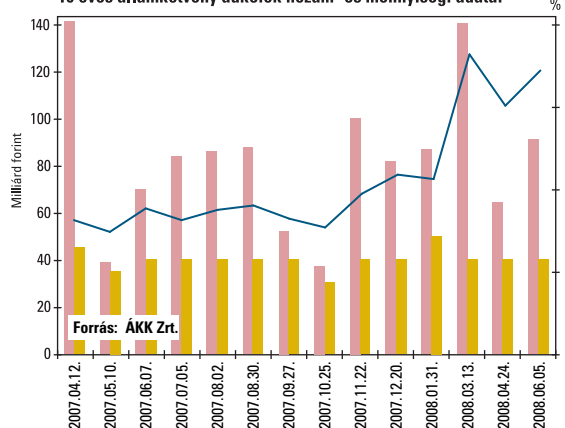
3 éves államkötvény aukciók hozam- és mennyiségi adatai



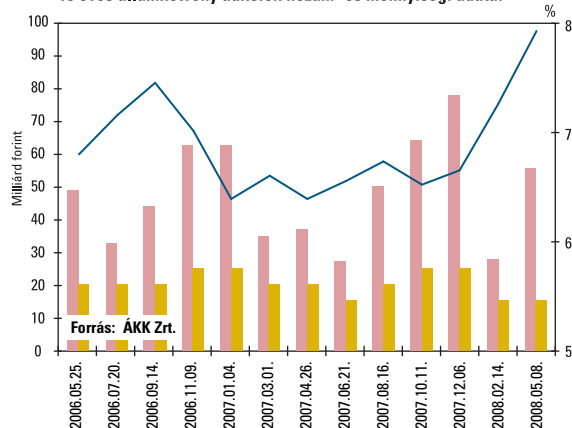
5 éves államkötvény aukciók hozam- és mennyiségi adatai



10 éves államkötvény aukciók hozam- és mennyiségi adatai



15 éves államkötvény aukciók hozam- és mennyiségi adatai

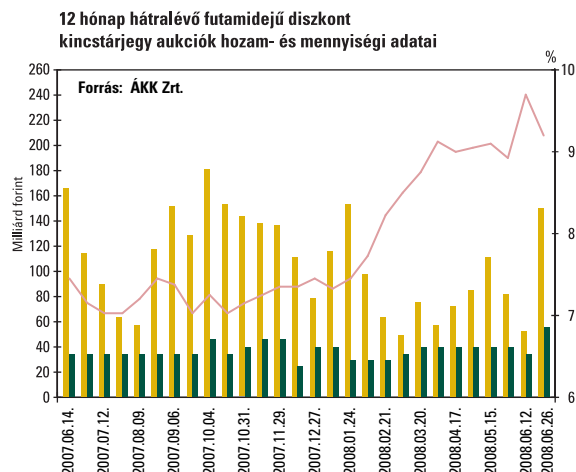
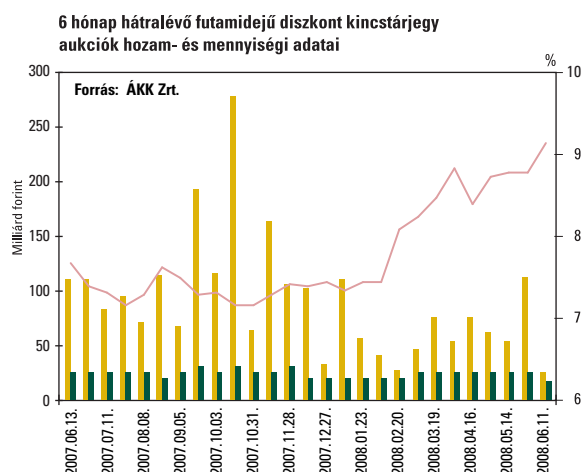
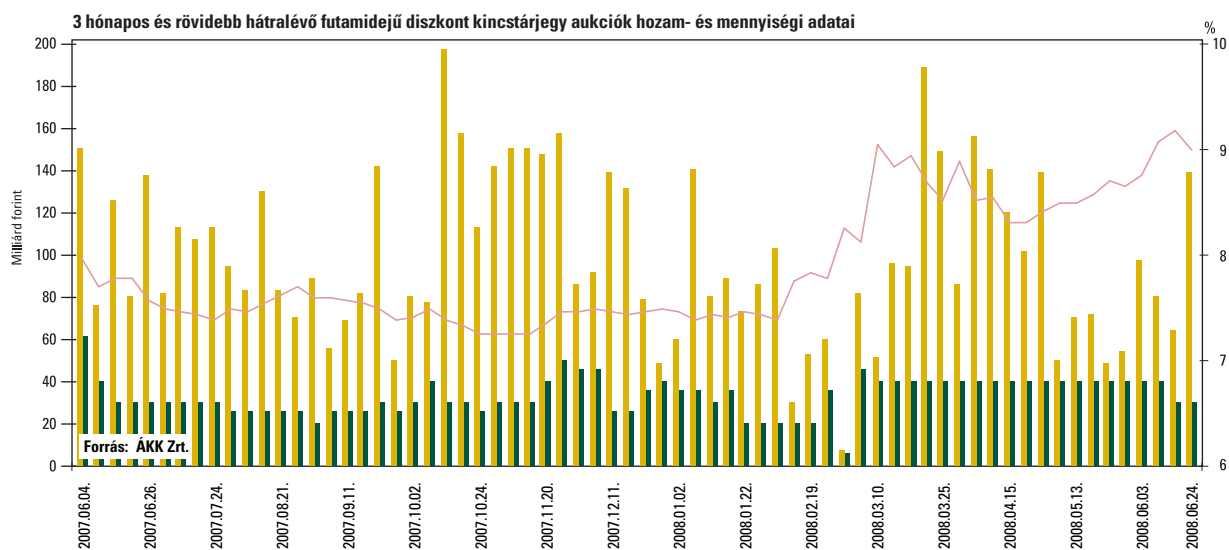


Benyújtott ajánlatok
 Elfogadott ajánlatok
 Átlagos éves hozam

ÁLLAMKÖTVÉNY-VISSZAVÁSÁRLÁSOK EREDMÉNYE

Államkötvény neve	2008/E	2009/E	2008/E	2009/E
Államkötvény ISIN kódja	HU0000402300	HU0000402326	HU0000402300	HU0000402326
Névleges kamat (%)	6,50%	6,25%	6,50%	6,25%
Visszavásárlás időpontja	2008.05.07.	2008.05.07.	2008.05.21.	2008.05.21.
Pénzügyi teljesítés időpontja	2008.05.14.	2008.05.14.	2008.05.28.	2008.05.28.
Lejárat időpontja	2008.08.12.	2009.04.24.	2008.08.12.	2009.04.24.
Elfogadott minimális hozam (%)	8,70	9,00		8,92
Átlagos hozam (%) - ÁKK-ISMA	8,76	9,00		8,93
Benyújtott ajánlatok összege (m Ft)	6 556,48	74 262,87	5 849,16	34 417,32
Elfogadott ajánlatok összege (m Ft)	6 450,48	37 919,91	0,00	7 350,00
Benyújtott ajánlatok (db)	8	22	4	20
Elfogadott ajánlatok (db)	6	10	0	6

Forrás: ÁKK Zrt.



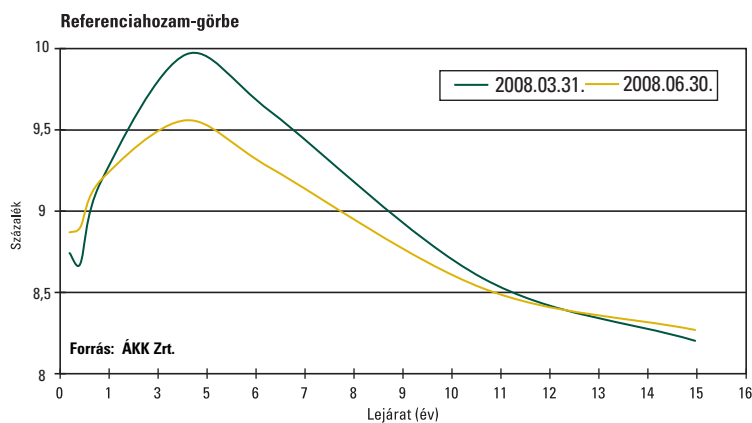
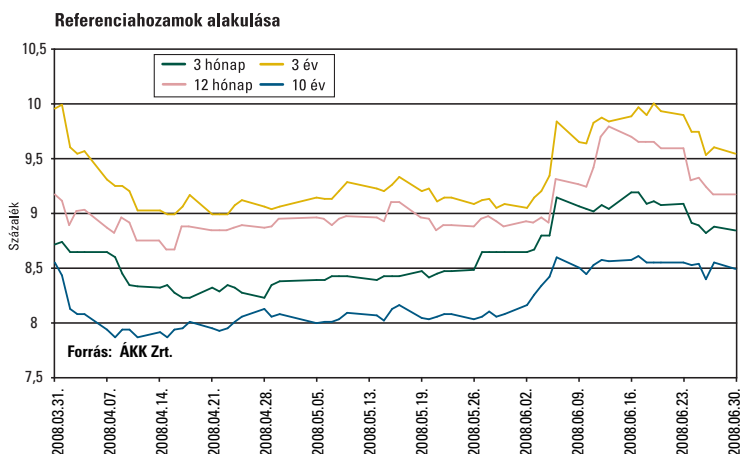
Benyújtott ajánlatok
 Elfogadott ajánlatok
 Átlagos éves hozam

■ ÁLLAMPAPÍRPIAC ■

A VÁLTOZÓ KAMATOZÁSÚ KÖTVÉNYEK KAMATMEGÁLLAPÍTÁSAI 2008. II. NEGYEDÉVÉBEN

Kötvény neve	Kamatmegállapítás napja	Kamatidőszak	Kamatfizetés napja	Megállapított éves kamat (%)	Kifizetett/kifizetendő kamat (%)	
2026/B	2008.04.23.	2008.04.24.	2008.10.24.	2008.10.27.	8,42%	-
2026/C	2008.04.23.	2008.04.24.	2008.10.24.	2008.10.27.	8,42%	8,07%
2008/A	2008.04.23.	2008.04.24.	2008.07.24.	2008.07.24.	8,56%	-
2014/A	2008.04.30.	2008.05.02.	2008.11.02.	2008.11.03.	7,90%	4,04%
2013/C	2008.06.19.	2008.06.20.	2008.12.20.	2008.12.22.	8,30%	4,22%
2014/B	2008.06.19.	2008.06.20.	2008.12.20.	2008.12.22.	8,30%	4,22%
2016/A	2008.06.01.	2008.06.30.	2008.09.30.	2008.09.30.	8,25%	2,08%

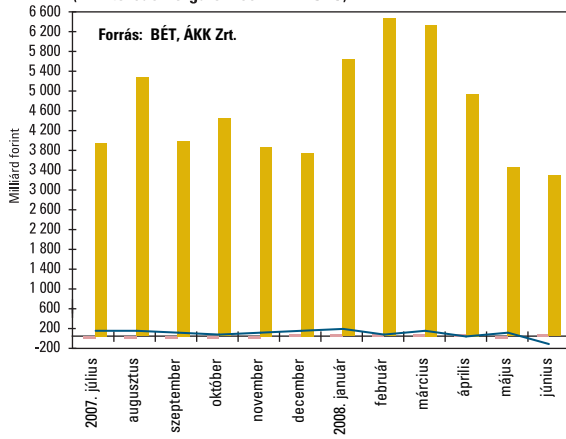
Forrás: ÁKK Zrt.



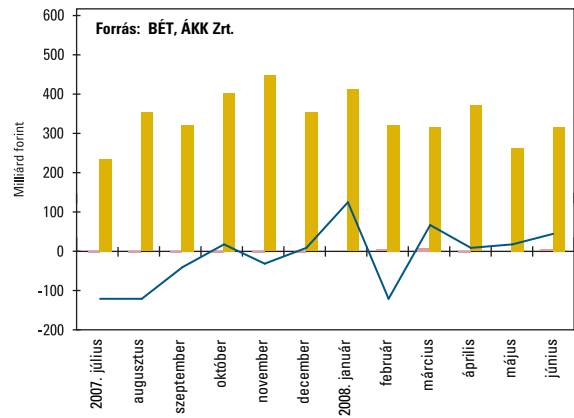
ELSŐDLEGES FORGALMAZÓK LISTÁJA 2008. JÚNIUS 30-ÁN

Intézményi forgalmazói kör:	A lakossági állampapírok értékesítésére szerződött elsődleges forgalmazók:
CIB Bank Zrt. CITIBANK Zrt. Deutsche Bank Zrt. ERSTE Bank Befektetési Magyarország Zrt. ING Bank (Magyarország) Zrt. Kereskedelmi és Hitelbank Nyrt.	MKB Bank Nyrt. Magyar Takarékszövetkezeti Bank Zrt. Országos Takarékpénztár és Kereskedelmi Bank Nyrt. Raiffeisen Bank Zrt. UniCredit Bank Hungary Zrt.
	CIB Bank Zrt. Kereskedelmi és Hitelbank Nyrt. Magyar Takarékszövetkezeti Bank Zrt. Országos Takarékpénztár és Kereskedelmi Bank Nyrt. UniCredit Bank Hungary Zrt. valamint a Magyar Államkincstár fiókhálózata

Államkötvények másodpiaci forgalma (BÉT tőzsdei forgalom és KELER OTC)

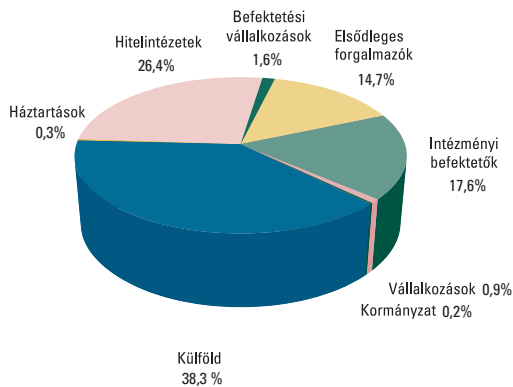


Diszkont kincstárjegyek másodpiaci forgalma (BÉT tőzsdei forgalom és KELER OTC)



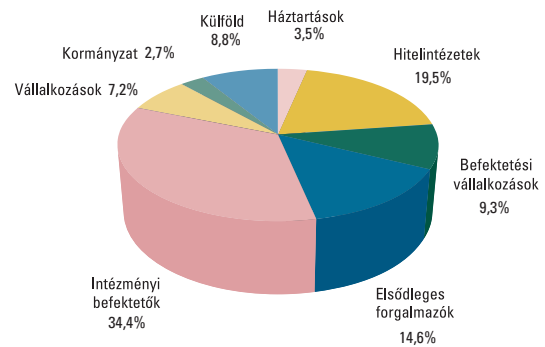
Tőzsde OTC Nettó kibocsátás

Az elsődleges forgalmazók másodpiaci államkötvény forgalmának befektetói szektoronkénti megoszlása 2008. II. negyedévében



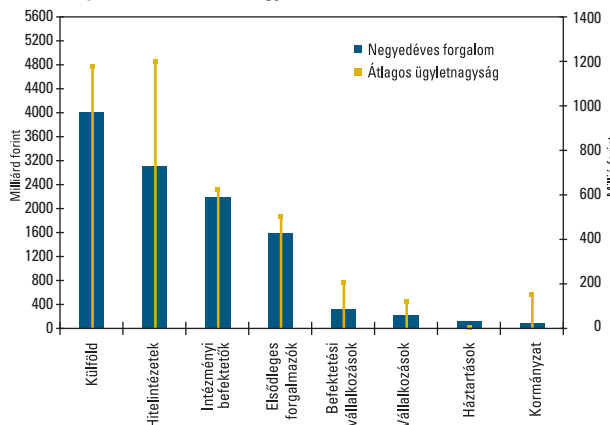
Forrás: ÁKK Zrt.

Az elsődleges forgalmazók másodpiaci diszkont kincstárjegy forgalmának befektetói szektoronkénti megoszlása 2008. II. negyedévében



Forrás: ÁKK Zrt.

Az egyes befektetői szektorok forgalma az elsődleges forgalmazókkal 2008. II. negyedévében

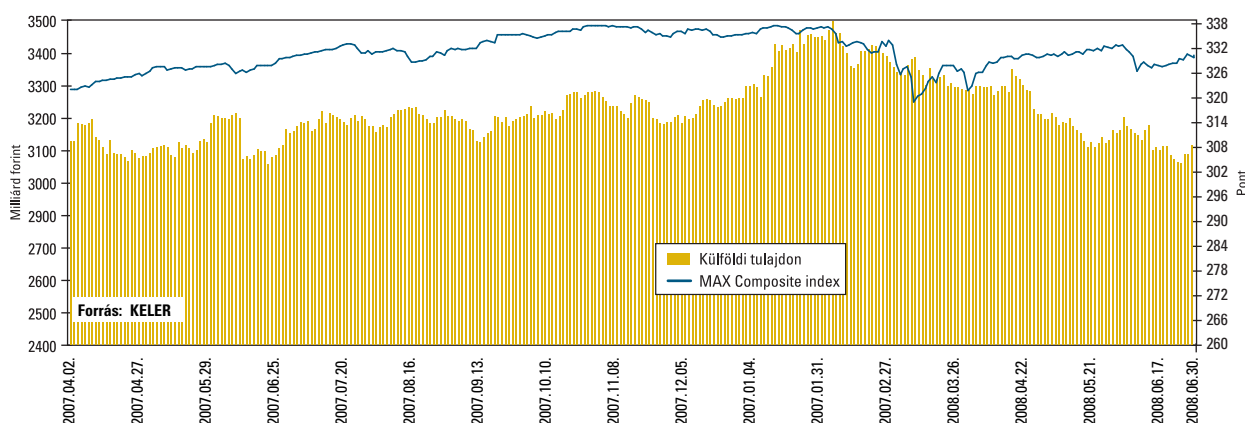


A legnagyobb másodpiaci forgalommal rendelkező állampapírok 2008. II. negyedévében

Állampapír kódja	Lejárt időpontja	Forgalom (milliárd Ft)
2010/D	2010.08.24	3 394,1
2012/C	2012.10.24	2 906,8
2017/B	2017.02.24	2 429,3
2010/C	2010.04.12	2 069,0
2011/C	2011.04.22	1 750,5
2012/B	2012.06.12	1 640,5
2011/B	2011.10.12	893,7
2009/F	2009.08.12	886,6
2009/E	2009.04.24	822,7
2013/D	2013.02.12	718,8

Forrás: ÁKK Zrt.

A külföldiek által birtokolt forint állampapír-állomány



MAGYAR ÁLLAMPAPÍR INDEXCSALÁD

	Index értéke				Index egyéves visszatekintő hozama			
	MAX index	RMAX index	MAX Composite index	ZMAX index	MAX index	RMAX index	MAX Composite index	ZMAX index
2008.03.31.	324,1924	343,1753	322,8721	347,9621	-1,18%	6,69%	-0,07%	7,44%
2008.04.30.	333,8015	346,4604	331,6380	350,8347	0,45%	6,96%	1,41%	7,60%
2008.05.30.	336,0363	348,7731	333,8691	353,0463	0,50%	7,09%	1,48%	7,65%
2008.06.30.	333,1883	350,6736	331,6572	355,4437	-0,94%	6,92%	0,20%	7,66%

Forrás: ÁKK Zrt.

REFERENCIA ÁLLAMKÖTVÉNY-SOROZATOK PIACI FORGALOMBAN LÉVŐ ÁLLOMÁNYA 2008. II. NEGYEDÉVE SORÁN

Államkötvény	milliárd forint		
	2008. 04. 30.	2008. 05. 31.	2008. 06. 30.
2011/C	261,53	332,07	382,99
2012/C	465,16	515,17	515,24
2019/A	130,02	130,02	170,04
2023/A	165,08	180,08	180,08

Forrás: ÁKK Zrt.

REUTERS-OLDALAK (KÓDOK)

A bejelentkező oldal: HUTREASURY

Aukciós eredmények az aukciót követően 12.00 órától elérhetőek	
HUISSUE	Soron következő kibocsátások, visszavásárlások közzététele
HUAUCTION01	Diszkont kincstárjegy aukciók eredménye
HUAUCTION02	Államkötvény aukciók eredménye
Másodpiaci adatok	
HUBONDFIX	Referenciahozamok és meghatározások (14.00-tól frissítve)
HUBBEST 3, 4, 5	Legjobb másodpiaci árjegyzések
HUBONDAKK, HUBONDAKK4	Legjobb délelőtti másodpiaci árjegyzések
HUBONDAKK2, HUBONDAKK3	Legjobb délutáni másodpiaci árjegyzések
HUBONINDEX	Magyar Államkötvény Index MAX (naponta 16.00-tól frissítve)
HUBONINDEX2	Referencia Államkötvény Indexek BMX3Y-10Y (naponta 16.00-tól frissítve)
.HUMAXBOND	Magyar Államkötvény Index (MAX) idősoros adatai
Egyéb	
HUFLOATER	Változó kamatozású államkötvények aktuális kamatai
HUBONINFO	Felhatalmazott üzletkötők aktuális jegyzéke

TOVÁBBI INFORMÁCIÓS OLDALAK:

Bloomberg oldalak (kód): GDMA

Honlap: www.allampapir.hu

www.akk.hu

