

Heti jelentés az állampapír-piaci folyamatokról

26. hét : 2007. június 25. - július 1.

A 26. héten a teljes nettó állampapír-piaci kibocsátás 81,2 milliárd forint volt. 2007-ben összesen nettó 664,3 milliárd forint összegű állampapír került értékesítésre.

27. hét : 2007. július 2. - 8.

A 27. héten a teljes nettó állampapír-piaci kibocsátás -81,9 milliárd forint körül várható. A héten a 3 hónapos diszkont-kincstárjegy, valamint az 5 és 10 éves államkötvények aukcióira kerül sor. A meghirdetett mennyiség a diszkont-kincstárjegyből 30, a kötvényekből rendre 45 és 40 milliárd forint. A héten az ÁKK a 2007/G, 2008/D sorozatjelű államkötvényekből visszavásárlási aukciót tart.

Az állampapír-piaci kibocsátás alakulása

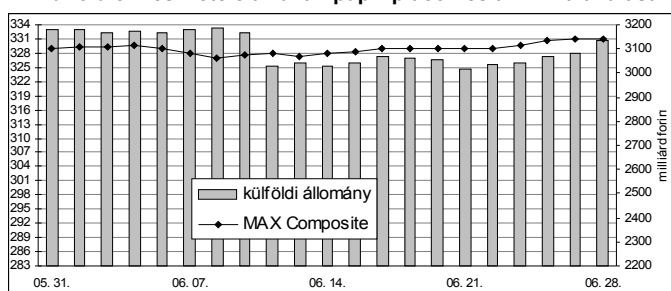
(milliárd forint)

	BRUTTÓ KIBOCSÁTÁS			LEJÁRAT ÉS VISSZAVÁSÁRLÁS			NETTÓ KIBOCSÁTÁS		
	2007/25	2007/26	2007/27	2007/25	2007/26	2007/27	2007/25	2007/26	2007/27
diszkont-kincstárjegy	86,3	29,4	86,2	29,4	34,3	174,0	56,9	-4,9	-87,8
államkötvény	0,0	90,0	0,0	0,0	0,0	0,8	0,0	90,0	-0,8
kamatkozó kincstárjegy	8,5	1,9	7,3	0,0	5,1	0,0	8,5	-3,2	7,3
kincstári takarékjegy	3,4	3,3	3,3	4,0	4,0	3,9	-0,6	-0,6	-0,6
ÖSSZESEN	98,2	124,7	96,9	33,4	43,4	178,7	64,8	81,2	-81,9

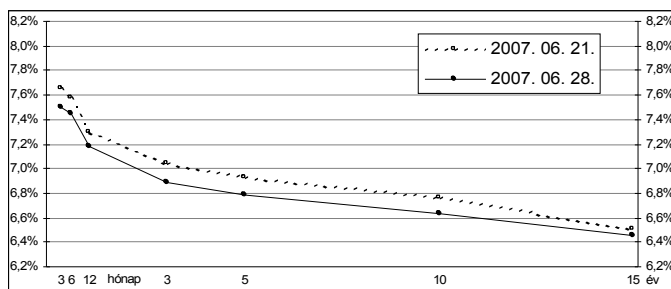
26. hét : 2007. június 25. - július 1.

A 26. héten a referencia-hozamgörbe lefele toldott: a 10 éves lejáratig bezárólag 12-15 bázisponttal csökkentek a benchmark-hozamok, a 15 éves lejáraton 5 bázisponttal mérséklődött a referenciahozam. A MAX Composite állampapír-index 1,9 ponttal emelkedett, a külföldi tulajdonban lévő forint-állampapírállomány 121,4 milliárd forinttal 3136,2 milliárd forintra gyarapodott a héten. A 3 hónapos DKJ aukcióján a fedezettség 4,5-et ért el, az átlagos hozam 22 bázisponttal 7,55%-ra csökkent. A 6 hónapos DKJ aukcióján a fedezettség 4,3-et ért el, az átlagos hozam 28 bázisponttal 7,39%-ra csökkent. A 12 hónapos DKJ aukcióján a fedezettség 3,3-et ért el, az átlagos hozam 30 bázisponttal 7,14%-ra csökkent.

A külföldiek részvétele az állampapír-piacon és a MAX alakulása



A referencia-hozamgörbe lefutása



Állampapír-piaci forgalom

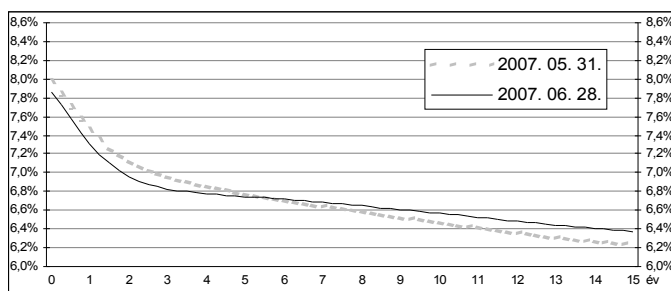
(milliárd forint)

2007. jún. 22. - 28.	TŐZSDEI FORGALOM	TŐZSDÉN KÍVÜLI FORGALOM	FORGALOM ÖSSZESEN
diszkont-kincstárjegy	0,2	197,5	197,7
államkötvény	3,6	1286,9	1290,5
ÖSSZESEN	3,8	1484,4	1488,2

Az állampapír-piaci hozamok alakulása

2007. 06. 28.	ELSŐDLEGES FORGALMAZÓK ÁRJEJYZÉSE		OTC ÁTLAG	REFERENCIA-HOZAMOK
	vétel	eladás		
3 hónap	7,65%	7,35%	7,67%	7,50%
6 hónap	7,60%	7,30%	7,47%	7,45%
12 hónap	7,30%	7,10%	7,35%	7,18%
3 év	7,00%	6,80%	7,10%	6,89%
5 év	6,90%	6,65%	7,02%	6,79%
10 év	6,75%	6,50%	6,65%	6,63%
15 év	6,60%	6,30%	6,52%	6,45%

A zéró-kupon hozamgörbe lefutása



A legutóbbi állampapír-aukciók fontosabb adatai

(milliárd forint)

	AUKCIÓ DÁTUMA	ÁTLAGOS AUKCIÓS HOZAM	VÁLTOZÁS AZ ELŐZŐ AUKCIÓHOZ KÉPEST	MEGHIRDETETT MENNYISÉG	BENYÚJTOTT AJÁNLATOK	ELFOGADOTT AJÁNLATOK	JÓVÁÍRÁS ÁKK SZÁMLÁRA	KIBOCSÁTÁS ÖSSZESEN
likviditási DKJ	2007. 06. 04.	7,95%	+5 bp	50,0	147,7	60,0	0,0	60,0
3 hónapos DKJ	2007. 06. 26.	7,55%	-22 bp	30,0	134,5	30,0	3,0	33,0
6 hónapos DKJ	2007. 06. 27.	7,39%	-28 bp	25,0	108,3	25,0	5,0	30,0
12 hónapos DKJ	2007. 06. 28.	7,14%	-30 bp	35,0	114,4	35,0	10,5	45,5
3 éves kötvény	2007. 06. 21.	7,08%	+8 bp	75,0	114,7	75,0	22,5	97,5
5 éves kötvény	2007. 06. 07.	6,96%	+25 bp	45,0	108,4	45,0	0,0	45,0
10 éves kötvény	2007. 06. 07.	6,76%	+28 bp	40,0	69,7	40,0	0,0	40,0
15 éves kötvény	2007. 06. 21.	6,56%	+17 bp	20,0	27,1	15,0	3,0	18,0