

40. heti jelentés a magyar állampapírpiacon

2010. szept. 27 - okt. 03.

40. hét

A 40. héten a nettó állampapírpiacon kibocsátás 59,28 milliárd forint volt. 2010-ban összesen nettó 402,41 milliárd forint összegű állampapír került értékesítésre.

Következő heti események

A 41. héten a nettó állampapír-piaci kibocsátás 46,44 milliárd forint körül várható. A héten a likviditási diszkontkincstárjegy, a 3 hónapos diszkontkincstárjegy, valamint a 3, 5 és 10 éves államkötvény aukciójára kerül sor. A meghirdetett mennyiség a likviditási DKJ-ből 50, a 3 hónapos DKJ-ből 40, az államkötvényekből rendre 20, 15 és 15 milliárd forint.

Állampapír-piaci kibocsátás (mrd Ft)

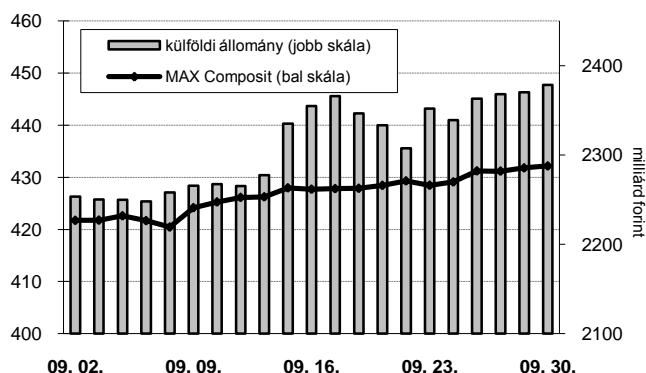
2010 hét sorszáma:	BRUTTÓ KIBOCSÁTÁS			LEJÁRAT			VISSZAVÁSÁRLÁS			NETTÓ KIBOCSÁTÁS			Évi KUM. NETTÓ KIBOCS.	
	39	40	41	39	40	41	39	40	41	39	40	41	39	40
Diszkontkincstárjegy	106,41	64,12	91,56	44,41	49,35	44,40	0,00	0,00	0,00	62,00	14,77	47,16	123,33	138,10
Allamkötvény	0,00	56,31	14,00	0,00	0,84	0,00	0,00	7,75	14,00	0,00	47,72	0,00	320,72	368,44
Kamatkozó kincstárjegy	1,66	1,77	1,71	2,31	4,64	2,03	0,00	0,00	0,00	-0,65	-2,87	-0,32	-58,30	-61,17
Kincstári takarékjegy*	2,52	2,36	2,57	2,77	2,71	2,96	0,00	0,00	0,00	-0,25	-0,35	-0,39	-42,74	-42,97
ÖSSZESEN	110,59	124,56	109,84	49,49	57,54	49,40	0,00	7,75	14,00	61,10	59,28	46,44	343,01	402,41

*a kincstári takarékjegy és a kincstári hálózat forgalma esetében az eheti adat is becslés

40. heti események

A referenciahozam a 3 éves és az 5 éves lejáraton 31-37 bázisponttal, a 10 éves, a 15 éves, a 3 hónapos és a 6 hónapos lejáraton 2-14 bázisponttal csökkent, a 12 hónapos lejáraton 1 bázisponttal nőtt. A MAX Composite állampapírindex 3,7 ponttal 432,2 pontra nőtt, a külföldi tulajdonban lévő forint-állampapírállomány 26,8 milliárd forinttal 2378,4 milliárd forintra gyarapodott a héten. A 3 hónapos DKJ aukcióján a fedezettség 4,06-ot ért el, az átlagos hozam 8 bázisponttal 5,34%-ra csökkent. A 12 hónapos DKJ aukcióján a fedezettség 2,26-ot ért el, az átlagos hozam 6 bázisponttal 5,74%-ra csökkent. A héten csereaukción keretében 7-7 milliárd forint értékben 2012/B és 2012/C államkötvényt 2023/A sorozatú államkötvényre cserélt az ÁKK.

MAX-index és a külföldiek részvétele a magyar állampapírpiacon

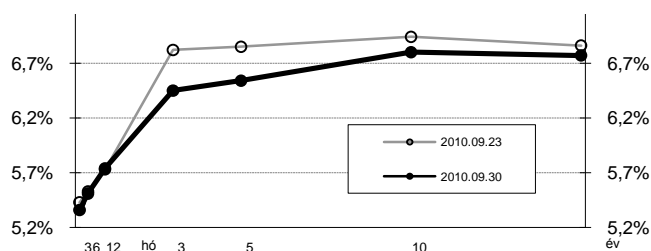


Állampapír-piaci hozamok (%)

2010.09.30	ELSŐDLEGES FORGALMAZÓK ÁRJEGYZÉSE		OTC-ÁTLAG	REF. HOZAM
	VÉTEL	ELADÁS		
3 hónap	5,50	5,20	5,56	5,35
6 hónap	5,65	5,35	5,63	5,50
12 hónap	5,85	5,60	5,78	5,73
3 év	6,50	6,35	6,50	6,44
5 év	6,60	6,45	6,62	6,53
10 év	6,90	6,70	6,77	6,79
15 év	6,90	6,65	6,55	6,76

*az OTC-átlag értéknapi adat

Referenciahozam-görbe

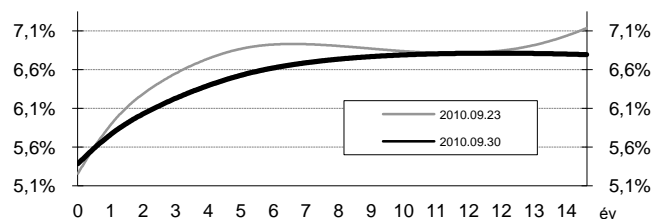


Másodpiaci forgalom (mrd Ft)

2010. 09. 24 - 2010. 09. 30.	DKJ		Államkötvény		ÁLLAMPAPÍR	
	TŐZSDEI	OTC*	TŐZSDEI	OTC	TŐZSDEI	OTC
2010.09.24	0,00	19,8	0,10	216,1	0,10	235,9
2010.09.27	0,00	31,5	1,40	243,0	1,40	274,5
2010.09.28	0,40	31,1	2,10	197,1	2,50	228,2
2010.09.29	0,60	83,2	0,05	288,7	0,65	371,9
2010.09.30	0,00	57,5	2,00	227,0	2,00	284,6
ÖSSZESEN	1,00	223,2	5,65	1 171,9	6,65	1 395,1

*az OTC-forgalom értéknapi adat

Zérókuponhozam-görbe



A legutóbbi állampapíraukciók fontosabb adatai (mrd Ft)

2010.10.01	AUKCIÓ DÁTUMA	MAX. HOZAM (%)	ÁTLAGHOZAM (%)	VÁLTOZÁS ELŐZŐ AUKCIÓHOZ KÉPEST (bp)	MEGHIR. MENNY.	BENYÚJTOTT AJÁNLATOK	ELFOG. AJÁNL.	FEDEZETTSÉG	NEM KOMP. ÉRTÉK.	ÖSSZES PIACI KIBOCS.
likviditási DKJ	2010.05.31	5,20	5,20	0	40	124,4	40,0	3,11	0,0	40,0
3 hónapos DKJ	2010.09.28	5,37	5,34	-8	40	162,6	40,0	4,06	0,0	40,0
12 hónapos DKJ	2010.09.30	5,78	5,74	-6	50	113,2	55,0	2,26	0,0	55,0
3 éves államkötvény	2010.09.23	6,80	6,78	-39	20	51,1	20,0	2,56	1,3	21,3
5 éves államkötvény	2010.09.23	6,85	6,82	-39	15	42,4	20,0	2,83	0,0	20,0
10 éves államkötvény	2010.09.23	6,95	6,93	-42	15	34,2	15,0	2,28	0,0	15,0
15 éves államkötvény	2010.07.29	7,09	7,09	-1	10	45,4	15,0	4,54	2,6	17,6

A jelentéssel kapcsolatban észrevétel esetén, kérem írjon a hejjaspi@akk.hu emailcímrre, vagy keresse Héjjas Péter Istvánt a +36-1-488-9446-os telefonszámon.