

36. heti jelentés a magyar állampapírpiacon

2009. aug. 31 - szept. 06.

36. hét

A 36. héten a nettó állampapírpiacon kibocsátás 27,80 milliárd forint volt. 2009-ban összesen nettó -1009,18 milliárd forint összegű állampapír került értékesítésre.

Következő heti események

A 37. héten a nettó állampapír-piaci kibocsátás 42,10 milliárd forint körül várható. A héten a 3 hónapos diszkontkincstárjegy, valamint a 3, 5 és 10 éves államkötvények aukciójára kerül sor. A meghirdetett mennyiség a 3 hónapos DKJ-ből 50, az államkötvényekből rendre 20; 12; illetve 10 milliárd forint. A héten az ÁKK a 2010/C, 2010/D sorozatjelű állampapírokból visszavásárlási aukciót tart.

Állampapír-piaci kibocsátás (mrd Ft)

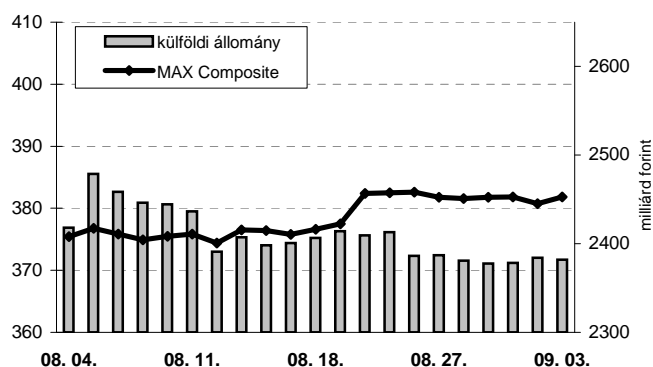
2009 <i>hét sorszáma:</i>	BRUTTÓ KIBOCSÁTÁS			LEJÁRAT			VISSZAVÁSÁRLÁS			NETTÓ KIBOCSÁTÁS			2009. évi KUM. NETTÓ KIBOCS.	
	35	36	37	35	36	37	35	36	37	35	36	37	35	36
Diszkontkincstárjegy	76,30	39,24	76,51	98,11	48,85	29,31	0,00	0,00	0,00	-21,81	-9,61	47,21	229,34	219,73
Államkötvény	0,00	49,09	0,00	0,00	0,00	0,00	0,00	4,73	0,00	0,00	44,37	0,00	-1202,70	-1158,33
Kamatkozó kincstárjegy*	3,16	1,99	2,75	1,94	7,60	7,28	0,00	0,00	0,00	1,21	-5,61	-4,54	-44,14	-49,75
Kincstári takarékjegy	6,52	6,73	5,17	6,92	8,08	5,74	0,00	0,00	0,00	-0,40	-1,35	-0,57	-19,48	-20,83
ÖSSZESEN	85,97	97,06	84,42	106,97	64,53	42,33	0,00	4,73	0,00	-21,00	27,80	42,10	-1036,98	-1009,18

*a kamatozó kincstárjegy esetében az eheti adat is becslés

36. heti események

A referenciahozam a 3 hónapos és a 6 hónapos lejáraton 10-13 bázisponttal, a 12 hónapos és a 3 éves lejáraton 3 bázisponttal csökkent, a 10 éves, a 15 éves és az 5 éves lejáraton 6-8 bázisponttal nőtt. A MAX Composite állampapírindex 0,1 ponttal 381,9 pontra nőtt, a külföldi tulajdonban lévő forint-állampapírállomány 5,0 milliárd forinttal 2382,0 milliárd forintra mérséklődött a héten. A 3 hónapos DKJ aukcióján a fedezettség 3,33-et ért el, az átlagos hozam 6 bázisponttal 7,62%-ra csökkent. A 12 hónapos DKJ aukcióján a fedezettség 2,25-et ért el, az átlagos hozam 26 bázisponttal 7,54%-ra csökkent.

MAX-index és a külföldiek részvétele a magyar állampapírpiacon

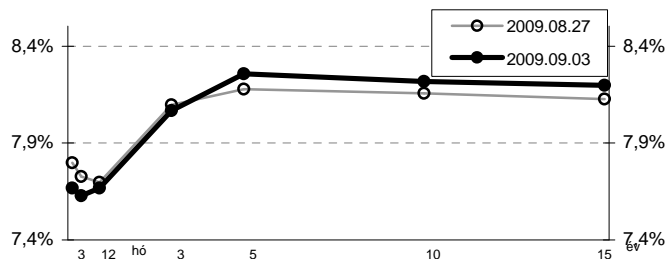


Állampapír-piaci hozamok (%)

2009.09.03	ELSŐDLEGES FORGALMAZÓK ÁRJEJYZÉSE		OTC- ÁTLAG	REF. HOZAM
	VÉTEL	ELADÁS		
3 hónap	7,80	7,40	7,55	7,62
6 hónap	7,80	7,40	8,32	7,58
12 hónap	7,80	7,40	8,05	7,62
3 év	8,20	7,90	8,05	8,02
5 év	8,40	8,05	8,30	8,21
10 év	8,25	8,00	8,23	8,17
15 év	8,30	8,00	8,17	8,15

*az OTC-átlag értéknapi adat

Referenciahozam-görbe

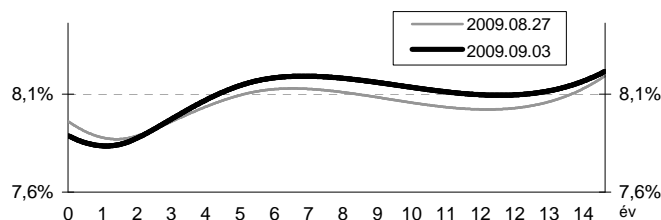


Másodpiaci forgalom (mrd HUF)

2009. 08. 28 - 2009. 09. 03.	DKJ		Államkötvény		ÁLLAMPAPÍR	
	TŐZSDEI	OTC*	TŐZSDEI	OTC	TŐZSDEI	OTC
2009.08.28	0,00	51,3	0,00	65,1	0,00	116,4
2009.08.31	0,00	52,8	0,25	137,5	0,25	190,3
2009.09.01	0,00	62,5	0,30	167,2	0,30	229,7
2009.09.02	0,00	71,2	5,53	129,9	5,53	201,1
2009.09.03	0,00	106,5	0,00	50,7	0,00	157,2
ÖSSZESEN	0,00	344,3	6,08	550,4	6,08	894,8

*az OTC-forgalom értéknapi adat

Zérókuponhozam-görbe



A legutóbbi állampapíraukciók fontosabb adatai (mrd HUF)

2009.09.04	AUKCIÓ DÁTUMA	MAX. HOZAM (%)	ÁTLAGHOZAM (%)	VALTOZÁS ELOZO AUKCIÓHOZ KÉPEST (bp)	MEGHIR. MENNY.	BENYÚJTOTT AJÁNLATOK	ELFOG. AJÁNL.	FEDE- ZETTSÉG	NEM KOMP. ÉRTÉK.	ÖSSZES PIACI KIBOCS.
likviditási DKJ	2009.06.29	9,52	9,50	-2	40	114,9	50,0	2,87	0,0	50,0
3 hónapos DKJ	2009.09.01	7,64	7,62	-6	40	133,3	40,0	3,33	0,0	40,0
12 hónapos DKJ	2009.09.03	7,60	7,54	-26	40	90,2	40,0	2,25	0,0	40,0
3 éves államkötvény	2009.08.27	8,10	8,06	-42	25	41,1	25,0	1,64	2,1	27,1
5 éves államkötvény	2009.08.27	8,18	8,12	-45	18	19,4	12,0	1,08	0,0	12,0
10 éves államkötvény	2009.08.27	8,20	8,18	-55	12	13,2	10,0	1,10	0,0	10,0
15 éves államkötvény	2009.08.13	8,16	8,14	55	7	13,9	7,0	1,98	0,6	7,6

A jelentéssel kapcsolatos észrevétele esetén, illetve ha elemzési célra idősoros adatokat szeretne kapni, kérem írjon a deli@akk.hu emailcímre, vagy keresse Deli Lajost a +36-1-488-9404-es telefonszámon.