

Heti jelentés az állampapír-piaci folyamatokról

31. hét : 2008. július 28 - augusztus 3.

A 31. héten a teljes nettó állampapír-piaci kibocsátás -48,6 milliárd forint volt. 2008-ban összesen nettó 194,0 milliárd forint összegű állampapír került értékesítésre.

32. hét : 2008. augusztus 4 - 10.

A 32. héten a teljes nettó állampapír-piaci kibocsátás 133,7 milliárd forint körül várható. A héten a likviditási diszkontkincstárjegy, a 3 és a 12 hónapos diszkontkincstárjegyek aukcióira kerül sor. A meghirdetett mennyiség a likviditási diszkontkincstárjegyből 30, a diszkontkincstárjegyekből rendre 40 és 45 milliárd forint.

Az állampapír-piaci kibocsátás alakulása

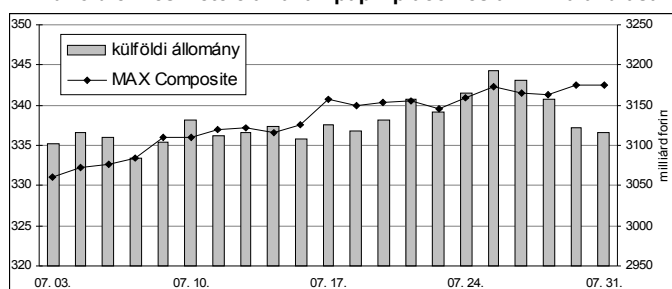
(milliárd forint)

	BRUTTÓ KIBOCSÁTÁS			LEJÁRAT ÉS VISSZAVÁSÁRLÁS			NETTÓ KIBOCSÁTÁS		
	2008/30	2008/31	2008/32	2008/30	2008/31	2008/32	2008/30	2008/31	2008/32
diszkontkincstárjegy	29,4	70,7	68,8	39,2	116,4	39,2	-9,8	-45,7	29,7
államkötvény	40,0	0,0	100,0	20,7	0,0	0,0	19,3	0,0	100,0
kamatkozó kincstárjegy	7,7	2,5	9,4	1,0	4,3	4,6	6,7	-1,8	4,7
kincstári takarékjegy	5,1	4,8	5,1	6,0	6,0	5,8	-0,9	-1,2	-0,7
ÖSSZESEN	82,1	78,0	183,4	66,8	126,6	49,6	15,3	-48,6	133,7

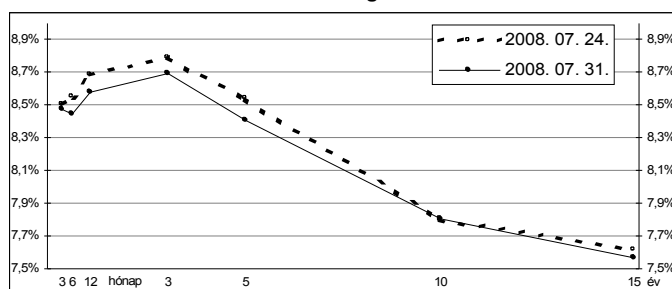
31. hét : 2008. július 28 - augusztus 3.

A 31. héten a referenciahozam a 3 hónapos és 15 éves lejáraton 3-4 bázisponttal, a 6 hónapos, 12 hónapos, 3 éves és 5 éves lejáratokon pedig 10-13 bázisponttal csökkent, míg a 10 éves lejáraton 1 bázisponttal nőtt. A MAX Composite állampapírindex 1,6 ponttal emelkedett, a külföldi tulajdonban lévő forint-állampapírállomány 47,8 milliárd forintra csökkent a héten. A 3 hónapos DKJ aukción a fedezettség 3,4-et ért el, az átlagos hozam 2 bázisponttal 8,54%-ra csökkent. A 3 éves kötvény aukción a fedezettség 1,9-et ért el, az átlagos hozam 133 bázisponttal 8,69%-ra csökkent. A 15 éves kötvény aukción a fedezettség 3,7-et ért el, az átlagos hozam 34 bázisponttal 7,59%-ra csökkent.

A külföldiek részvétele az állampapír-piacon és a MAX alakulása



A referenciahozam-görbe lefutása



Állampapír-piaci forgalom

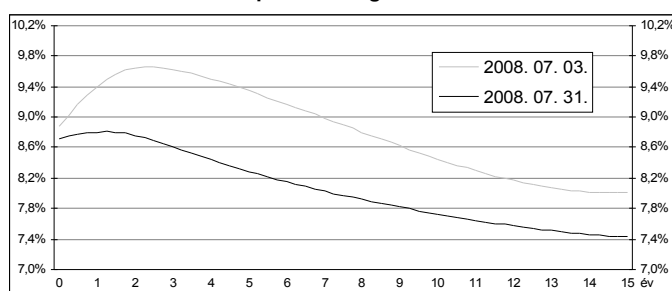
(milliárd forint)

2008. júl. 25 - 31.	TŐZSDEI FORGALOM	TŐZSDÉN KÍVÜLI FORGALOM	FORGALOM ÖSSZESEN
diszkontkincstárjegy	0,0	503,7	503,7
államkötvény	9,0	1327,2	1336,2
ÖSSZESEN	9,0	1831,0	1840,0

Az állampapír-piaci hozamok alakulása

2008. 07. 31.	ELSŐDLEGES FORGALMAZÓK ÁRJEJYZÉSE		OTC ÁTLAG	REFERENCIA-HOZAMOK
	vétel	eladás		
3 hónap	8,60%	8,35%	8,72%	8,47%
6 hónap	8,60%	8,30%	8,49%	8,45%
12 hónap	8,70%	8,45%	8,64%	8,58%
3 év	8,80%	8,60%	8,72%	8,69%
5 év	8,50%	8,30%	8,47%	8,41%
10 év	7,95%	7,70%	7,82%	7,81%
15 év	7,70%	7,50%	7,30%	7,57%

A zérókupon-hozamgörbe lefutása



A legutóbbi állampapír-aukciók fontosabb adatai

(milliárd forint)

	AUKCIÓ DÁTUMA	ÁTLAGOS AUKCIÓS HOZAM	VÁLTOZÁS AZ ELŐZŐ AUKCIÓHOZ KÉPEST	MEGHIRDETETT MENNYISÉG	BENYÚJTOTT AJÁNLATOK	ELFOGADOTT AJÁNLATOK	JÓVÁÍRÁS ÁKK SZÁMLÁRA	KIBOCSÁTÁS ÖSSZESEN
likviditási DKJ	2008. 06. 02.	8,62%	+14 bp	40,0	53,0	40,0	0,0	40,0
3 hónapos DKJ	2008. 07. 29.	8,54%	-2 bp	40,0	134,9	40,0	12,0	52,0
6 hónapos DKJ	2008. 06. 11.	9,13%	+36 bp	25,0	23,8	18,0	3,6	21,6
12 hónapos DKJ	2008. 07. 24.	8,77%	-20 bp	45,0	89,3	45,0	13,5	58,5
3 éves kötvény	2008. 07. 31.	8,69%	-133 bp	80,0	148,7	80,0	0,0	80,0
5 éves kötvény	2008. 07. 03.	9,52%	+59 bp	50,0	58,2	40,0	0,0	40,0
10 éves kötvény	2008. 07. 17.	7,92%	-51 bp	40,0	85,1	40,0	1,0	41,0
15 éves kötvény	2008. 07. 31.	7,59%	-34 bp	15,0	55,9	20,0	1,5	21,5