

# Heti jelentés az állampapír-piaci folyamatokról

**23. hét : 2006. június 5. - 11.**

A 23. héten a teljes nettó állampapír-piaci kibocsátás 4,6 milliárd forint volt. 2006-ban összesen nettó 723,8 milliárd forint összegű állampapír került értékesítésre.

**24. hét : 2006. június 12. - 18.**

A 24. héten a teljes nettó állampapír-piaci kibocsátás 59,8 milliárd forint körül várható. A héten a 3, 6 és 12 hónapos diszkont-kincstárjegyek aukcióira kerül sor. A meghirdetett mennyiség a diszkont-kincstárjegyekből rendre 35, 40 és 40 milliárd forint.

## Az állampapír-piaci kibocsátás alakulása

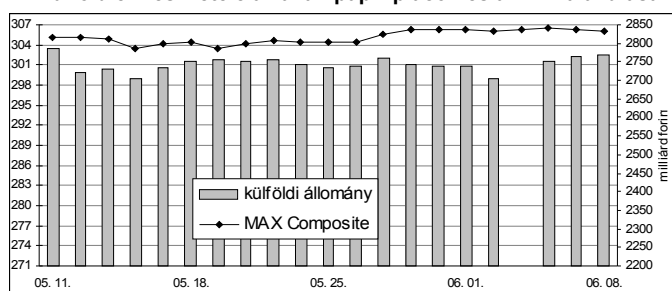
(milliárd forint)

	BRUTTÓ KIBOCSÁTÁS			LEJÁRAT ÉS VISSZAVÁSÁRLÁS			NETTÓ KIBOCSÁTÁS		
	2006/22	2006/23	2006/24	2006/22	2006/23	2006/24	2006/22	2006/23	2006/24
diszkont-kincstárjegy	44,3	145,5	29,5	34,5	151,1	34,5	9,8	-5,5	-4,9
államkötvény	105,0	0,0	80,0	0,0	0,0	9,9	105,0	0,0	70,1
kamatkozó kincstárjegy	2,4	10,5	0,5	8,1	0,0	5,4	-5,7	10,5	-5,0
kincstári takarékjegy	5,0	4,6	5,5	5,4	5,1	5,9	-0,4	-0,4	-0,4
<b>ÖSSZESEN</b>	<b>156,6</b>	<b>160,7</b>	<b>115,5</b>	<b>47,9</b>	<b>156,1</b>	<b>55,7</b>	<b>108,7</b>	<b>4,6</b>	<b>59,8</b>

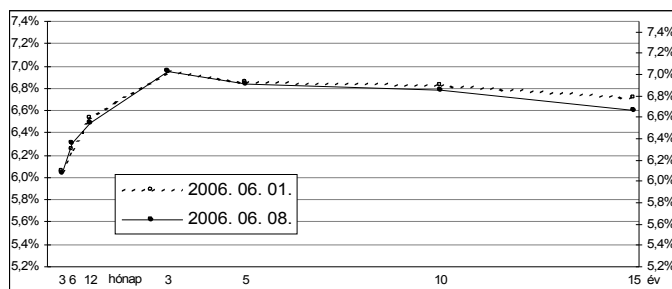
**23. hét : 2006. június 5. - 11.**

A 23. héten a referencia-hozamgörbe a 15 éves lejárat kivételével felfele tolódott: az éven belüli lejáratokon 2-10 bázisponttal, a 3-10 éves lejáratokon 3-8 bázisponttal emelkedtek a referenciahozamok, a 15 éves lejáraton 5 bázisponttal csökkent a benchmark-hozam. A MAX Composite állampapír-index 0,2 ponttal mérséklődött, a külföldi tulajdonban lévő forint-állampapírállomány 29,1 milliárd forinttal 2767,5 milliárd forintra gyarapodott a héten. A 3 hónapos DKJ aukción a fedezettség 1,5-et ért el, az átlagos hozam az előző aukcióval azonos, 6,04%-os szinten alakult. Az 5 éves kötvény aukción a fedezettség 1,3-et ért el, az átlagos hozam 5 bázisponttal 6,85%-ra emelkedett. A 10 éves kötvény aukción a fedezettség 2,1-et ért el, az átlagos hozam 2 bázisponttal 6,77%-ra csökkent. A 2006/G sorozatjelű államkötvényből 9,47 mrd forint értékben, a 2007/F sorozatjelű államkötvényből 0,47 milliárd forint értékben történt visszavásárlás.

## A külföldiek részvétele az állampapír-piacon és a MAX alakulása



## A referencia-hozamgörbe lefutása



## Állampapír-piaci forgalom

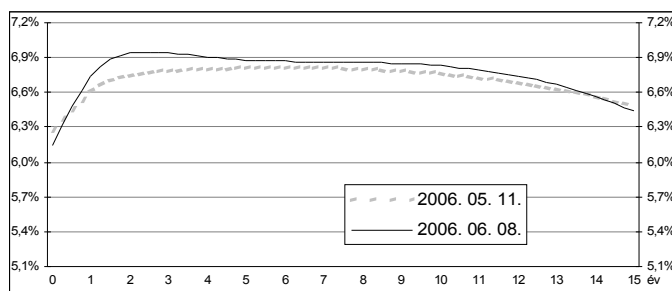
(milliárd forint)

2006. jún. 2. - 8.	TŐZSDEI FORGALOM	TŐZSDÉN KÍVÜLI FORGALOM	FORGALOM ÖSSZESEN
diszkont-kincstárjegy	1,5	204,3	205,8
államkötvény	2,2	622,4	624,6
<b>ÖSSZESEN</b>	<b>3,7</b>	<b>826,6</b>	<b>830,3</b>

## Az állampapír-piaci hozamok alakulása

2006. 06. 08.	ELSŐDLEGES FORGALMAZÓK ÁRJEJYZÉSE		OTC ÁTLAG	REFERENCIA-HOZAMOK
	vétel	eladás		
3 hónap	6,20%	5,95%	6,15%	6,08%
6 hónap	6,50%	6,20%	6,28%	6,35%
12 hónap	6,70%	6,40%	6,58%	6,55%
3 év	7,15%	6,90%	6,90%	7,03%
5 év	7,00%	6,80%	6,79%	6,91%
10 év	7,00%	6,75%	6,59%	6,85%
15 év	6,75%	6,55%	6,43%	6,66%

## A zéró-kupon hozamgörbe lefutása



## A legutóbbi állampapír-aukciók fontosabb adatai

(milliárd forint)

	AUKCIÓ DÁTUMA	ÁTLAGOS AUKCIÓS HOZAM	VÁLTOZÁS AZ ELŐZŐ AUKCIÓHOZ KÉPEST	MEGHIRDETETT MENNYISÉG	BENYÚJTOTT AJÁNLATOK	ELFOGADOTT AJÁNLATOK	JÓVÁÍRÁS ÁKK SZÁMLÁRA	KIBOCSÁTÁS ÖSSZESEN
likviditási DKJ	2006. 06. 02.	5,99%	-5 bp	30,0	143,4	30,0	0,0	30,0
3 hónapos DKJ	2006. 06. 06.	6,04%	0 bp	35,0	51,3	30,0	3,0	33,0
6 hónapos DKJ	2006. 05. 31.	6,30%	-4 bp	40,0	102,5	40,0	8,0	48,0
12 hónapos DKJ	2006. 06. 01.	6,60%	-9 bp	40,0	103,0	40,0	12,0	52,0
3 éves kötvény	2006. 05. 25.	7,05%	+9 bp	70,0	265,1	85,0	0,0	85,0
5 éves kötvény	2006. 06. 08.	6,85%	+5 bp	45,0	60,0	40,0	0,0	40,0
10 éves kötvény	2006. 06. 08.	6,77%	-2 bp	40,0	83,0	40,0	0,0	40,0
15 éves kötvény	2006. 05. 25.	6,80%	-5 bp	20,0	48,8	20,0	1,0	21,0