

Heti jelentés az állampapír-piaci folyamatokról

35. hét : 2006. augusztus 28. - szeptember 3.

A 35. héten a teljes nettó állampapír-piaci kibocsátás -9,2 milliárd forint volt. 2006-ban összesen nettó 871,9 milliárd forint összegű állampapír került értékesítésre.

36. hét : 2006. szeptember 4. - 10.

A 36. héten a teljes nettó állampapír-piaci kibocsátás 64,3 milliárd forint körül várható. A héten a 3, 6 és 12 hónapos diszkont-kincstárjegyek aukcióira kerül sor. A meghirdetett mennyiség minden lejáraton 40 milliárd forint.

Az állampapír-piaci kibocsátás alakulása

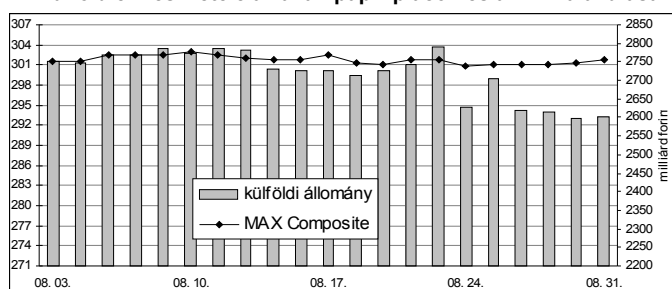
(milliárd forint)

	BRUTTÓ KIBOCSÁTÁS			LEJÁRAT ÉS VISSZAVÁSÁRLÁS			NETTÓ KIBOCSÁTÁS		
	2006/34	2006/35	2006/36	2006/34	2006/35	2006/36	2006/34	2006/35	2006/36
diszkont-kincstárjegy	78,9	154,5	29,4	44,3	167,6	39,4	34,6	-13,1	-10,0
államkötvény	75,0	0,0	90,0	308,2	0,0	15,7	-233,2	0,0	74,3
kamatkozó kincstárjegy	12,1	3,7	6,2	7,7	0,0	6,2	4,4	3,7	0,0
kincstári takarékjegy	16,3	23,0	12,0	16,7	22,8	12,1	-0,5	0,2	0,0
ÖSSZESEN	182,3	181,1	137,6	376,9	190,4	73,3	-194,7	-9,2	64,3

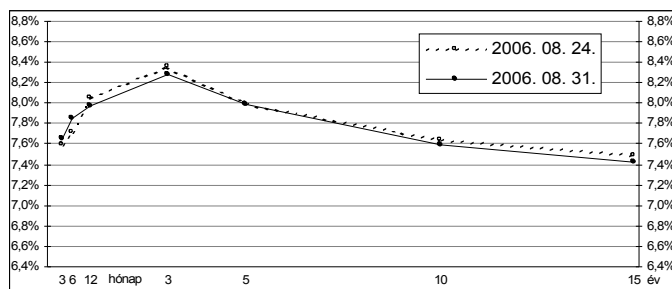
35. hét : 2006. augusztus 28. - szeptember 3.

A 35. héten a 3 és 6 hónapos lejáratokon 5-13 bázisponttal emelkedett, az 5 éves lejáraton stagnált, a többi lejáraton 4-8 bázisponttal csökkent a benchmark-hozam. A MAX Composite állampapír-index 0,8 ponttal emelkedett, a külföldi tulajdonban lévő forint-állampapírállomány 27,4 milliárd forinttal 2602,3 milliárd forintra csökkent a héten. A likviditási DKJ aukcióján a fedezettség 2,1-et ért el, az átlagos hozam 27 bázisponttal 7,62%-ra emelkedett. A 3 hónapos DKJ aukcióján a fedezettség 1,2-et ért el, az átlagos hozam 32 bázisponttal 7,76%-ra emelkedett. Az 5 éves kötvény aukcióján a fedezettség 2,5-et ért el, az átlagos hozam 17 bázisponttal 8,01%-ra emelkedett. A 10 éves kötvény aukcióján a fedezettség 2,1-et ért el, az átlagos hozam 28 bázisponttal 7,65%-ra emelkedett.

A külföldiek részvétele az állampapír-piacon és a MAX alakulása



A referencia-hozamgörbe lefutása



Állampapír-piaci forgalom

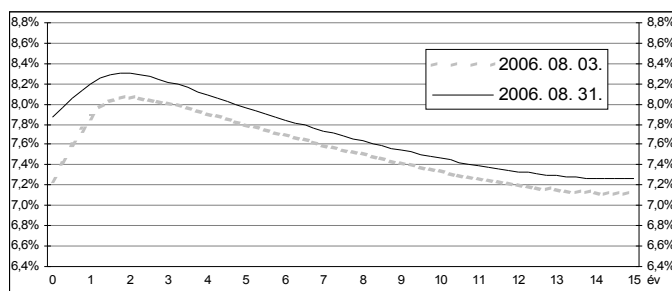
(milliárd forint)

2006. aug. 25. - 31.	TŐZSDEI FORGALOM	TŐZSDÉN KÍVÜLI FORGALOM	FORGALOM ÖSSZESEN
diszkont-kincstárjegy	1,5	195,1	196,6
államkötvény	0,5	966,8	967,3
ÖSSZESEN	2,0	1161,9	1163,9

Az állampapír-piaci hozamok alakulása

2006. 08. 31.	ELSŐDLEGES FORGALMAZÓK ÁRJEGYZÉSE		OTC ÁTLAG	REFERENCIA-HOZAMOK
	vétel	eladás		
3 hónap	7,80%	7,50%	7,76%	7,65%
6 hónap	8,00%	7,70%	7,79%	7,85%
12 hónap	8,10%	7,85%	8,06%	7,98%
3 év	8,40%	8,15%	8,38%	8,28%
5 év	8,10%	7,85%	7,94%	7,99%
10 év	7,70%	7,50%	7,62%	7,60%
15 év	7,55%	7,30%		7,43%

A zéró-kupon hozamgörbe lefutása



A legutóbbi állampapír-aukciók fontosabb adatai

(milliárd forint)

	AUKCIÓ DÁTUMA	ÁTLAGOS AUKCIÓS HOZAM	VÁLTOZÁS AZ ELŐZŐ AUKCIÓHOZ KÉPEST	MEGHIRDETETT MENNYISÉG	BENYÚJTOTT AJÁNLATOK	ELFOGADOTT AJÁNLATOK	JÓVÁÍRÁS ÁKK SZÁMLÁRA	KIBOCSÁTÁS ÖSSZESEN
likviditási DKJ	2006. 08. 28.	7,62%	+27 bp	40,0	83,4	40,0	0,0	40,0
3 hónapos DKJ	2006. 08. 29.	7,76%	+32 bp	40,0	47,4	30,0	3,0	33,0
6 hónapos DKJ	2006. 08. 23.	7,75%	+33 bp	40,0	88,6	40,0	12,0	52,0
12 hónapos DKJ	2006. 08. 24.	8,14%	+38 bp	40,0	103,7	40,0	8,0	48,0
3 éves kötvény	2006. 08. 17.	8,18%	+30 bp	75,0	129,1	75,0	8,5	83,5
5 éves kötvény	2006. 08. 31.	8,01%	+17 bp	45,0	111,1	50,0	0,0	50,0
10 éves kötvény	2006. 08. 31.	7,65%	+28 bp	40,0	83,0	40,0	0,0	40,0
15 éves kötvény	2006. 07. 20.	7,16%	+36 bp	20,0	32,5	20,0	0,0	20,0