

■ ÁLLAMPAPÍRPIAC ■

2001. NOVEMBER ■ HAVI TÁJÉKOZTATÓ

Az állampapírok hozamai 2001 novemberében jelentősen mérséklődtek. A szeptemberi terrortámadás okozta aggodalmak szertefoszlan látszanak, a nemzetközi piacokon a befektetők bizalma visszatért, amiből elsősorban a kelet-közép-európai országok profitáltak. A kereslet növekedését és a hozamok csökkenését a régió országaiban a kedvező makrogazdasági mutatók mozdították elő. Magyarországon esetében a belső tényezők a jegybanki kamatcsökkentéssel egészültek ki.

A rövid (kincstárjegy) és hosszú (kötvény) állampapírok hozamai a hónap legelején a kedvező fizetési mérleg adatoknak köszönhetően csökkentek. Ezzel párhuzamosan a forint árfolyama 2 százalékponttal erősödött, így meghaladta a szeptemberi terrortámadást megelőző szintjét. A kötvények esetében 44–64 bp-os folyamatos hozamesésről beszélhetünk, amit jelentősen támogatott, hogy a jegybank a monetáris politika értékelése kapcsán kedvezőnek ítélte meg a gazdasági folyamatokat. Így nem érte váratlanul a piacot a jegybanki irányadó kamatok november 12-i 50 bp-os csökkentése, ami pár napos késéssel követte a FED és az ECB hasonló intézkedését. A következő napon az elmúlt évek legalacsonyabb inflációs adata (7,6%) látott napvilágot, aminek köszönhetően az októberi árszínvonal-változás is az elemzői várakozásoknál kedvezőbben alakult. A hónap második felében a jegybank a lejárt 2001/I államkötvény-sorozat miatt a bankrendszerben keletkezett átmeneti többlet-likviditás levezetésére rendkívüli repo gyorstendert bonyolított le. A kedvező makrogazdasági mutatók és a likviditásbőség következtében a hozamok – az inflációhoz hasonlóan – történelmi mélypontjukat érték el a hónap végére.

Az elsődleges piacot erőteljes kereslet és csökkenő hozamelvárás jellemezte. A diszkont kincstárjegy aukciókon a magasabb értékesített mennyiségek ellenére folyamatos hozamcsökkenés és élénk érdeklődés mellett találtak gazdára az állampapírok. A hónap folyamán értékesített kötvények több mint kétszeres keresletet vonzottak, egyedül a kétéves kötvényre beadott ajánlat maradt alatta a meghirdetett mennyiségnek, míg a 15 éves kötvény első aukciója több mint háromszoros túleresletet indukált. A kétéves kötvény népszerűségének csökkenése a befektetők hosszabb futamidő felé történő fordulására és a kétéves kibocsátási futamidő 2002-es megszüntetésére vezethető vissza. A másodpiacon a KELER OTC állampapír forgalma emelkedett, míg a tőzsdei kereskedés elmozdult korábbi mélypontjáról.

November 8-án első alkalommal került értékesítésre aukció keretében 15 éves futamidejű államkötvény. A kötvény, amelynek lejáratá 2017. november 24., fix kamatozású, éves kamatfizetésű. Az ÁKK Rt. a kötvény következő aukcióját december elején tartja, amelyet követően a referencia hozamgörbe 15 éves futamidőig terjed majd. 2002-ben a kötvény aukciója illeszkedni fog a kötvények aukciós naptárába.

A másodpiaci hozamok 54–66 bp-tal mérséklődtek, így októberben a referencia hozamgörbe alakja nem változott, csupán a hozamszint lett lényegesen alacsonyabb.

Az állampapír-piac egészét lefedő, valamennyi állampapír árfolyam alakulását tükröző MAX Composite indexszel elérhető éves hozam 13,47% volt november végén. Az egy évnél hosszabb hátralévő futamidejű állampapírokra vonatkozó MAX index éves hozama 14,6%, míg az egy évnél rövidebb futamidejű állampapírok RMAX indexének éves hozama 11,26% volt a hónap végén. Az állampapír hozamok novemberi esése következtében a MAX index és az RMAX index a felhalmozott kamatokat meghaladó mértékben növekedett. Ennek megfelelően az éven belüli index hozama szinten maradt, míg az egy évnél hosszabb állampapír-befektetések éves hozama jelentősen emelkedett októberhez képest.

2001 novemberében a költségvetés privatizációs bevételek nélküli havi többlete 16,4 milliárd forintot tett ki, ami a társadalombiztosítási, valamint az elkülönített alapok egyenlegével együtt 49,4 milliárd forintos hiányt eredményezett. A nettó állampapír-piaci kibocsátás 71,3 milliárd forint volt, vagyis a hónapot 21,9 milliárd forint túlfinanszírozás jellemezte.

Magyarország hitelminősítése 2001. novemberében a következőképpen alakult: a Standard and Poor's értékelő ügynökség megítélése szerint „A-”, az IBCA szerint „A-”, míg a Moody's Investor Service minősítése alapján „A3” volt. Magyarország forint kibocsátású adósságát a Moody's Investor Service „A1”, a londoni székhelyű IBCA „A” szintre értékeli, a Standard and Poor's értékelő ügynökség „A+” szintre sorolja be.

A külföldi tulajdonban lévő forintban kibocsátott állampapírok összege a KELER Rt. 2001. november 30-ra vonatkozó jelentése alapján 1015,2 md forint (4 md EUR) volt, ami november folyamán 35,1 md forintos (139 millió eurós) állományemelkedést jelentett. A külföldi részesedés a forgalomban levő piaci értékesítésű állampapírok állományának 24,1%-a volt november végén a októberi 23,7%-kal szemben. Novemberben a külföldiek magasabb forgalmat bonyolítottak az elsődleges forgalmazókkal, részesedésük a másodpiaci forgalmazásban a kötvényeknél emelkedett, a diszkont kincstárjegyeknél csökkent. Állampapír-portfóliójuk gyarapodása a kötvényaukciókhoz kötődő vásárlásaiknak tulajdonítható, ami meghaladta a hónap folyamán lejárt 2001/I kötvénysorozat külföldi kézen lévő állományát, míg a diszkont kincstárjegyek esetén inkább eladási pozíciókat vettek fel.

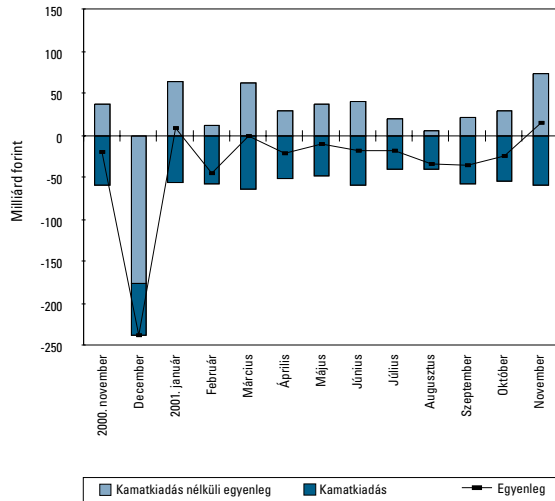


MAGYAR ÁLLAMPAPÍR

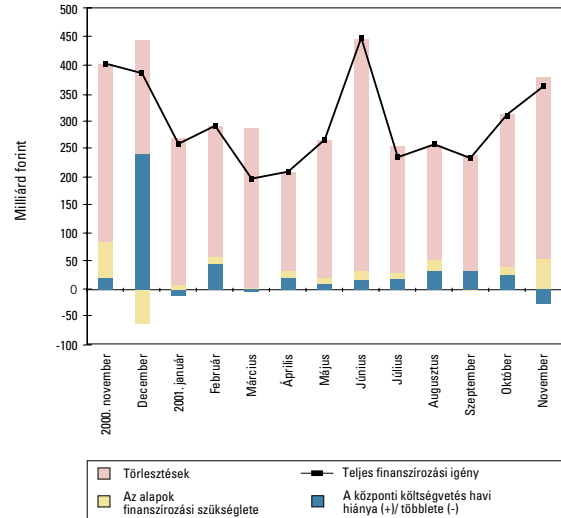
■ ÁLLAMI GARANCIÁVAL ■

ÁLLAMPAPÍRPIAC

A központi költségvetés privatizációs bevétel nélküli havi egyenlegének alakulása és főbb összetevői



A bruttó finanszírozási igény alakulása és főbb összetevői

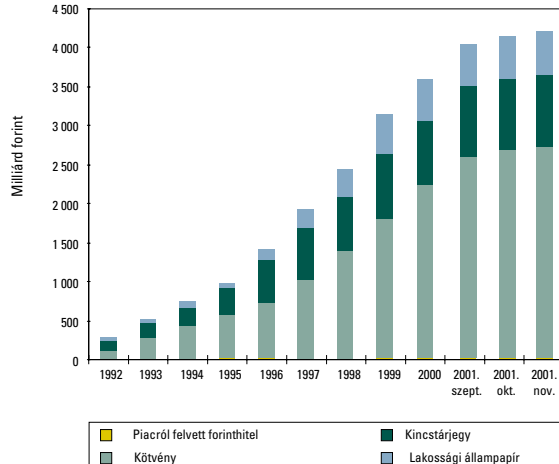


A KÖZPONTI KÖLTSÉGVETÉS BRUTTÓ TARTOZÁSA

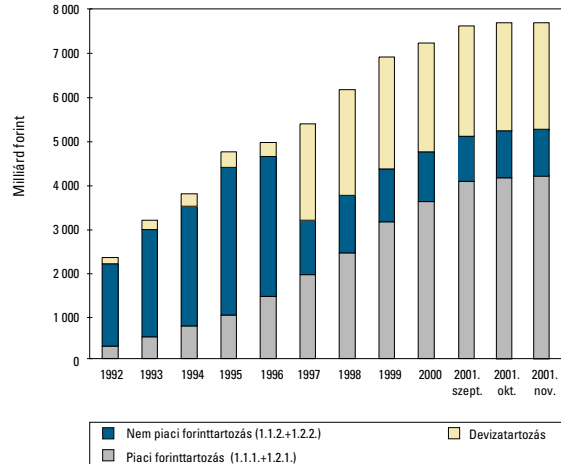
Adósság	folyó áron, milliárd forint											
	1992	1993	1994	1995	1996	1997	1998	1999	2000	2001. szept.	2001. okt.	2001. nov.
1. Forint	2171,19	2944,77	3499,09	4377,40	4630,40	3151,67	3733,92	4350,19	4717,46	5100,06	5198,81	5269,15
1.1. Hitel	1704,50	1961,82	2181,95	2766,55	2193,32	502,67	434,96	380,21	303,84	247,05	246,60	246,32
1.1.1. Piacról felvett			8,49	28,49	19,00	0,19	0,06	17,79	14,34	11,66	11,21	10,93
1.1.2. MNB-vel szembeni	1704,50	1961,82	2173,46	2738,06	2174,32	502,48	434,90	362,43	289,50	235,39	235,39	235,39
1.1.2.1. Kamatozó	815,60	779,82	733,40	714,76	611,01	502,48	434,90	362,43	289,50	235,39	235,39	235,39
1.1.2.2. Nulla kamatú	888,90	1182,00	1440,06	2023,30	1563,31							
1.2. Állampapír	466,69	982,95	1317,14	1610,85	2437,08	2649,00	3298,97	3969,98	4413,61	4853,01	4952,21	5022,83
1.2.1. Piaci értékesítésű	267,33	505,46	739,75	963,59	1392,90	1900,85	2432,82	3116,83	3582,37	4043,93	4143,14	4213,75
1.2.1.1. Kötvény	110,02	284,74	424,61	546,61	708,49	998,73	1386,46	1790,84	2221,22	2590,81	2689,88	2718,16
1.2.1.2. Kincstárjegy	122,70	179,12	236,02	339,74	560,66	661,26	689,89	826,74	837,90	912,39	899,54	946,83
1.2.1.3. Lakossági állampapír	34,60	41,60	79,11	77,24	123,75	240,86	356,47	499,25	523,25	540,73	553,71	548,77
1.2.2. Nem piaci értékesítésű	199,37	477,49	577,39	647,26	1044,18	748,16	866,15	853,16	831,25	809,07	809,07	809,07
2. Deviza	133,90	202,68	252,52	356,10	301,98	2219,05	2431,87	2536,21	2508,75	2518,85	2498,14	2401,12
2.1. Hitel	133,90	202,68	236,50	345,46	258,35	2161,31	2368,46	1929,88	1773,06	1545,38	1533,73	1450,76
2.1.1. Közvetlen külföldi	133,90	202,68	236,50	319,89	256,94	274,60	250,28	361,51	369,11	340,87	340,44	334,66
2.1.1.1. Betétként elhelyezett	116,20	141,90	166,30	152,30	107,40	72,11	50,49	56,84	65,11	62,36	62,56	62,93
2.1.1.2. Bős-Nagymaros					66,19	59,40	54,21	38,86	23,07	11,49	10,10	7,82
2.1.1.3. Egyéb	17,70	60,78	70,20	167,59	83,35	143,08	145,59	265,82	280,92	267,03	267,78	263,91
2.1.2. Belföldi				25,57	1,40	1886,71	2118,18	1568,37	1403,95	1204,50	1193,29	1116,10
2.1.2.1. 1997-ben keletkezett						1886,71	2118,18	1568,37	1403,95	1204,50	1193,29	1116,10
2.1.2.2. Egyéb				25,57	1,40							
2.2. Állampapír			16,02	10,65	43,63	57,74	63,40	606,33	735,69	973,47	964,41	950,36
2.2.1. Külföldi					32,99	40,70	43,81	586,78	715,37	953,71	944,83	931,06
2.2.1.1. Betétként elhelyezett					32,99	40,70	43,81	50,50				
2.2.1.2. Egyéb								536,27	715,37	953,71	944,83	931,06
2.2.2. Belföldi			16,02	10,65	10,65	17,04	19,60	19,55	20,32	19,77	19,58	19,30
Összesen	2305,09	3147,45	3751,60	4733,50	4932,38	5370,72	6165,79	6886,40	7226,20	7618,91	7696,95	7670,27
Tájékoztató adat: piacképes forintadósság (1.2.1.1.+1.2.1.2.+1.2.2.)	432,09	941,35	1238,03	1533,61	2313,33	2408,15	2942,49	3470,73	3890,37	4312,27	4398,49	4474,06

A Pénzügyminisztérium Számvetési Főosztályának állásfoglalása alapján a devizában fennálló adósság a hónap utolsó munkanapján jegyzett MNB középárfolyamon kerül értékelésre.

A központi költségvetés piaci forinttartozásának összetevői



A központi költségvetés bruttó tartozásának összetétele

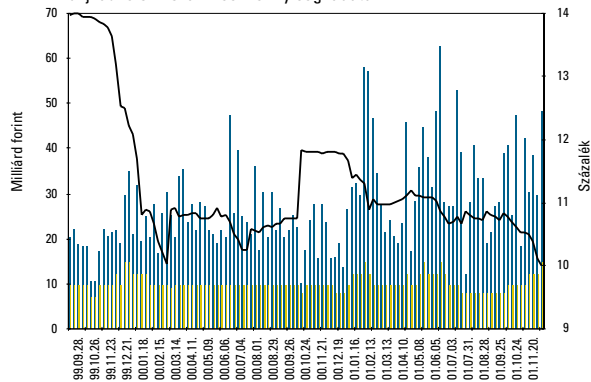


DISZKONT KINCSTÁRJEGY AUKCIÓK EREDMÉNYEI

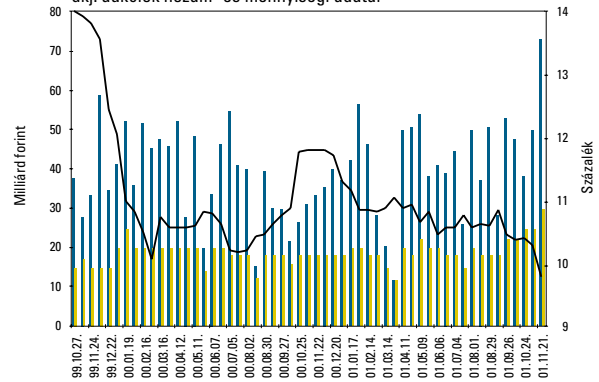
	3 hónapos diszkont kincstárjegy				6 hónapos diszkont kincstárjegy		12 hónapos diszkont kincstárjegy	
	N44	N45	N46	N47	D13	D14	K13	K13
Sorozat kódjele	D020206	D020213	D020220	D020227	D020417	D020612	D021030	D021030
Lejárat (napokban)	91	91	91	91	154	196	350	336
Az aukció időpontja	01. 10. 30.	01. 11. 06.	01. 11. 13.	01. 11. 20.	01. 11. 07.	01. 11. 21.	01. 11. 08.	01. 11. 22.
Pénzügyi teljesítés időpontja	01. 11. 07.	01. 11. 14.	01. 11. 21.	01. 11. 28.	01. 11. 14.	01. 11. 28.	01. 11. 14.	01. 11. 28.
Lejárat időpontja	02. 02. 06.	02. 02. 13.	02. 02. 20.	02. 02. 27.	02. 04. 17.	02. 06. 12.	02. 10. 30.	02. 10. 30.
Maximális éves kötvényegenérték-hozam (%)	10,51	10,42	10,13	10,00	10,30	9,79	9,92	9,50
Átlagos éves kötvényegenérték-hozam (%)	10,49	10,39	10,09	9,98	10,28	9,76	9,90	9,48
Minimális éves kötvényegenérték-hozam (%)	10,00	10,35	9,70	9,70	10,00	9,50	9,60	9,35
Átlagos eladási ár (%)	97,4513	97,4750	97,5461	97,5722	95,8430	95,0200	91,3299	91,9736
Aukciós értékesítésre meghird. menny. (M Ft)	12 000,00	12 000,00	12 000,00	12 000,00	25 000,00	25 000,00	25 000,00	25 000,00
A benyújtott ajánlatok összege (M Ft)	30 598,80	39 072,30	29 973,42	48 593,84	50 104,70	73 582,60	66 687,24	69 495,75
Az elfogadott ajánlatok összege	11 999,97	12 000,00	11 999,98	14 999,98	24 999,99	29 999,93	29 999,98	29 999,99
Benyújtott ajánlatok (Ft)/elfogadott ajánlatok (Ft) (cover)	2,55	3,26	2,50	3,24	2,00	2,45	2,22	2,32
Benyújtott ajánlatok (db)	83	89	114	132	111	205	116	155
Elfogadott ajánlatok (db)	47	24	53	47	71	61	69	65
A piaci értékesítés összesen* (M Ft)	11 999,97	12 000,00	11 999,98	14 999,98	24 999,99	29 999,93	29 999,98	29 999,99
ÁKK ép. számlára (M Ft)	1000,03	1000,00	0,02	1500,02	2500,01	9000,07	3000,02	3000,01
Kibocsátott összes mennyiség (M Ft)	13 000,00	13 000,00	12 000,00	16 500,00	27 500,00	39 000,00	33 000,00	33 000,00

* Az ÁKK vásárlása nélkül

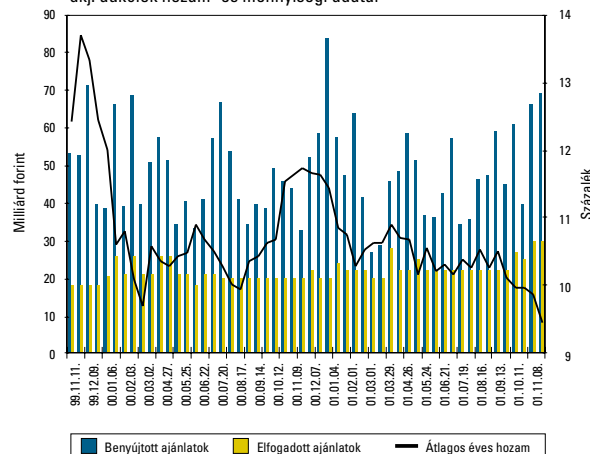
**3 hónap hátralévő futamidejű
dkj. aukciók hozam- és mennyiségi adatai**



**6 hónap hátralévő futamidejű
dkj. aukciók hozam- és mennyiségi adatai**



**12 hónap hátralévő futamidejű
dkj. aukciók hozam- és mennyiségi adatai**



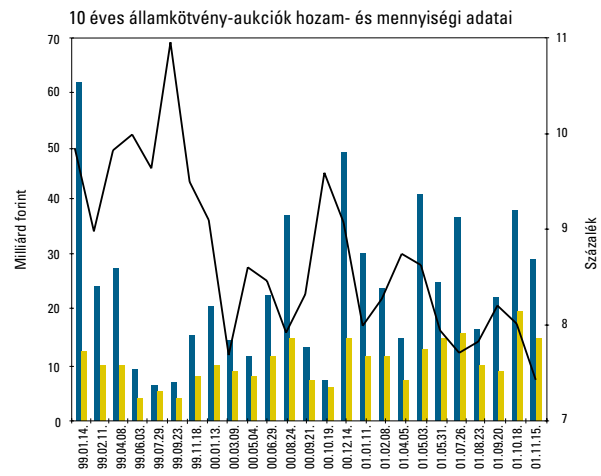
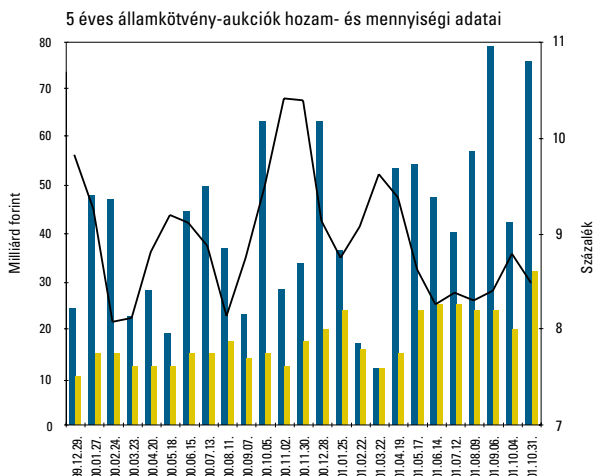
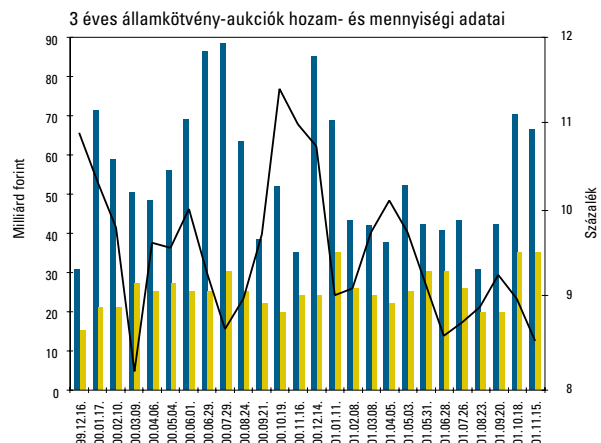
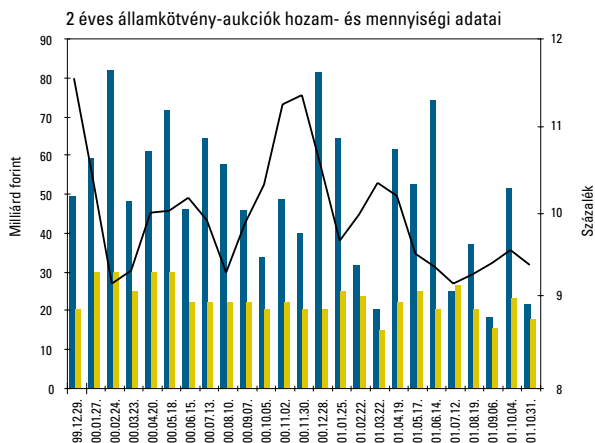
ÁLLAMPAPÍRPIAC

ÁLLAMKÖTVÉNY-AUKCIÓK EREDMÉNYEI

Államkötvény neve	2003/M	2006/E	2017/A	2004/J	2011/A
Államkötvény ISIN kódja	HU0000402011	HU0000401963	HU0000402037	HU0000402029	HU0000401922
Lejárat éveiben	2	5	15	3	10
Névleges kamat (%)	8,5	8,5	6,75	8,5	7,5
Értékesítés módja	5. aukció	11. aukció	1. aukció	6. aukció	14. aukció
Aukció, jegyzés időpontja	01. okt. 31.	01. okt. 31.	01. nov. 08.	01. nov. 15.	01. nov. 15.
Pénzügyi teljesítés időpontja	01. nov. 08.	01. nov. 08.	01. nov. 15.	01. nov. 22.	01. nov. 22.
Lejárat időpontja	03. nov. 24.	06. máj. 12.	17. nov. 24.	04. okt. 12.	11. feb. 12.
Minimális éves hozam (%)**	9,33	8,42	6,78	8,45	7,35
Maximális éves hozam (%)**	9,41	8,48	6,84	8,57	7,43
Átlagos éves hozam (%)**	9,38	8,46	6,81	8,54	7,42
Maximális eladási ár (%)	98,7322	100,8203	99,6660	100,4480	101,8174
Minimális eladási ár (%)	98,5925	100,6061	99,0937	100,1556	101,2992
Átlagos eladási ár (%)	98,6477	100,6774	99,3533	100,2208	101,3912
Aukciós értékesítésre meghirdetett mennyiség (M Ft)	23 000,00	25 000,00	12 000,00	30 000,00	15 000,00
A benyújtott ajánlatok összege (M Ft)	21 868,49	75 945,09	44 462,00	66 191,59	29 285,00
Az elfogadott ajánlatok összege (M Ft)	18 000,00	31 999,99	16 000,00	34 999,99	15 000,00
Benyújtott ajánlatok (Ft)/elfogadott ajánlatok (Ft) (cover)	1,21	2,37	2,78	1,89	1,95
Benyújtott ajánlatok (db)	105	167	149	198	92
Elfogadott ajánlatok (db)	84	81	43	121	48
Átlagos eladási ár – minimális eladási ár (tail, %)	0,06	0,07	0,26	0,07	0,09
Piaci értékesítés*	18 000,00	31 999,99	16 000,00	34 999,99	15 000,00
ÁKK számlára	3600,00	6400,01	4000,00	7000,01	3000,00
Kibocsátás összege	21 600,00	38 400,00	20 000,00	42 000,00	18 000,00

* ÁKK vásárlása nélkül

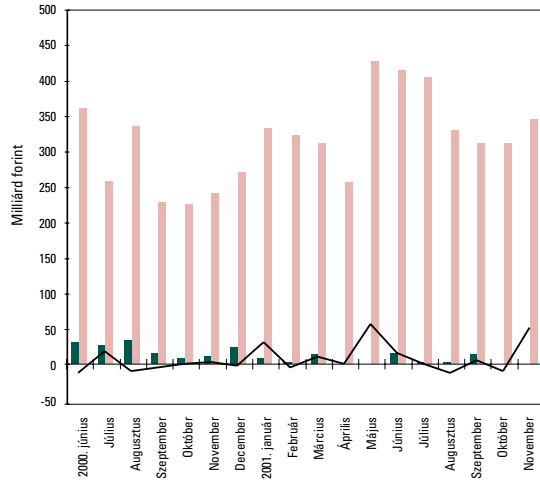
** Az EHM mutató alapján



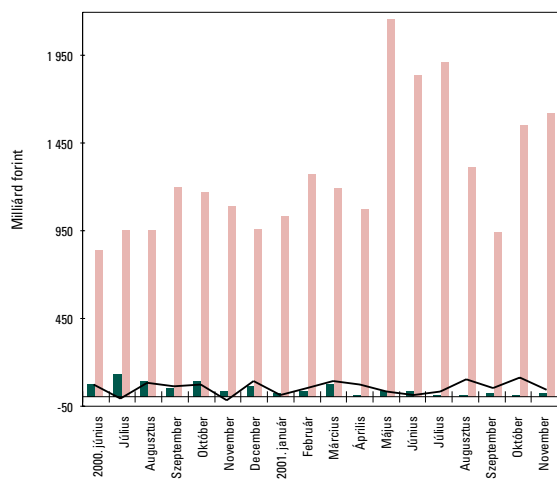
■ Benyújtott ajánlatok ■ Elfogadott ajánlatok — Átlagos éves hozam

■ ÁLLAMPAPÍRPIAC ■

Diszkont kincstárjegyek másodpiaci forgalma (BÉT és KELER OTC*)

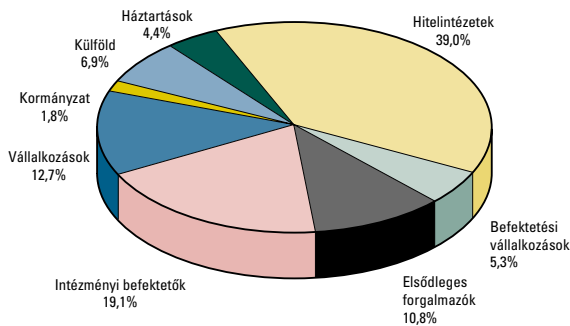


Államkötvények másodpiaci forgalma (BÉT és KELER OTC*)

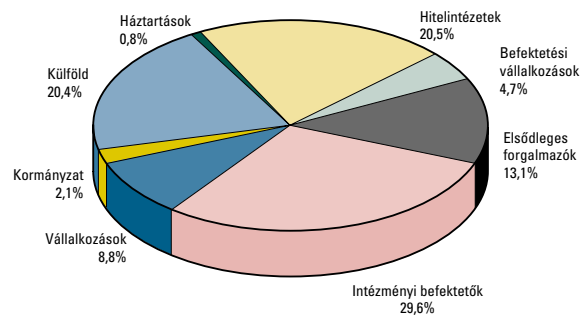


■ Tőzsde ■ OTC* (kétszeresen számított adat) — Nettó kibocsátás

Az elsődleges forgalmazók másodpiaci forgalmának befektetői szektoronkénti megoszlása 2001 novemberében (DISZKONT KINCSTÁRJEGYEK)



Az elsődleges forgalmazók másodpiaci forgalmának befektetői szektoronkénti megoszlása 2001 novemberében (ÁLLAMKÖTVÉNYEK)



MAGYAR ÁLLAMKÖTVÉNY INDEXCSALÁD

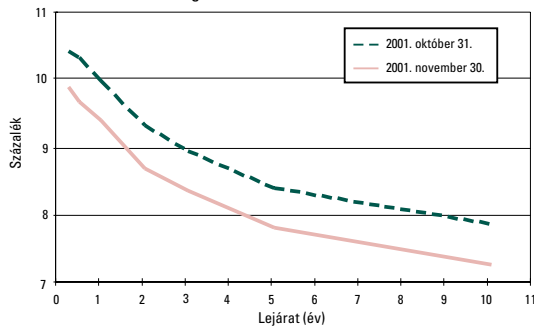
	MAX index	RMAX index	MAX Composite
Értéke 2001. nov. 30-án	218,2354	207,0948	213,5937
Változása 2001. okt. végétől	4,6069	2,1427	3,7647
Éves hozama 2000. nov.-től	14,60%	11,26%	13,47%

ELSŐDLEGES FORGALMAZÓK

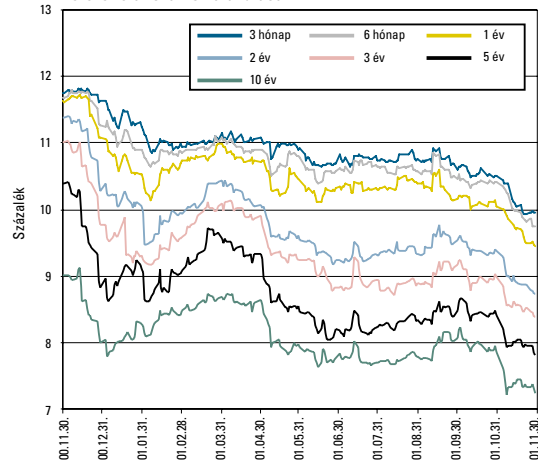
Intézményi forgalmazói kör:	A lakossági állampapírok értékesítésére szerződött elsődleges forgalmazók:
AEGON Magyarország Értékpapír Rt.	CIB Értékpapír Rt.,
CIB Értékpapír Rt.	Kereskedelmi és Hitelbank Rt.,
CITIBANK Rt.	Országos Takarékpénztár és Kereskedelmi Bank Rt.,
CAIB Értékpapír Rt.	Takarék Bróker Értékpapírforgalmazó és Tanácsadó Rt.,
Deutsche Bank Rt.	valamint a Magyar Államkincstár fiókhálózata
ERSTE Bank Befektetési Magyarország Rt.	
ING Barings Értékpapír Rt.	
Kereskedelmi és Hitelbank Rt.	
Országos Takarékpénztár és Kereskedelmi Bank Rt.	
Postabank és Takarékpénztár Rt.	
Raiffeisen Értékpapír és Befektetési Rt.	
Takarék Bróker Értékpapírforgalmazó és Tanácsadó Rt.	

ÁLLAMPAPÍRPIAC

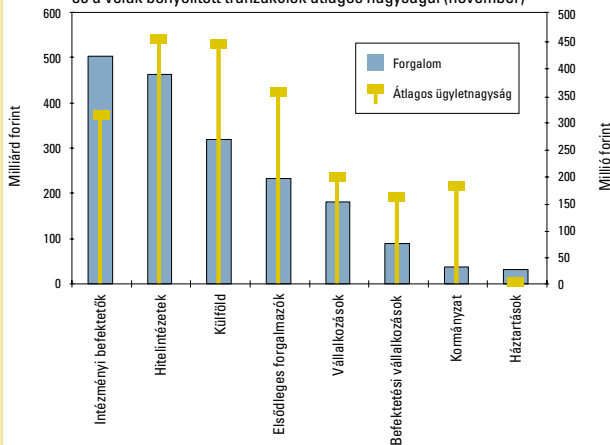
Referencia hozamgörbe



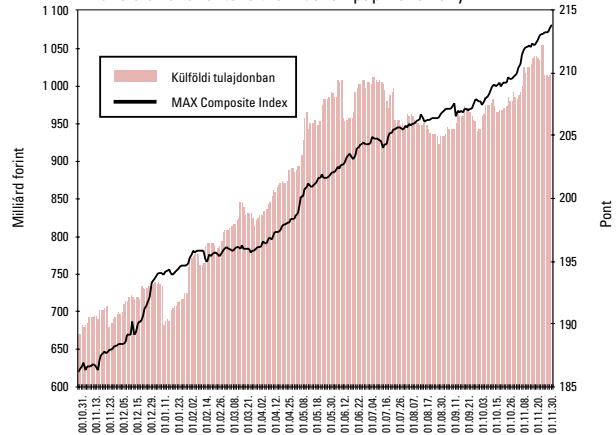
Referenciahozamok alakulása



Az egyes befektetői szektorok forgalmi az elsődleges forgalmazókkal és a velük bonyolított tranzakciók átlagos nagyságai (november)



A külföldiek által birtokolt forint állampapír-állomány



REUTERS-OLDALAK (KÓDOK)

A bejelentkező oldal: HUTREASURY

Aukciós eredmények az aukciót követően 12.00-tól elérhetők

HUISUE	a soron következő kibocsátások, visszavásárlások közzététele
HUAUCTION01	diskont kincstárjegyek (aukció)
HUAUCTION02	államkötvények (aukció)

Másodpiaci adatok

HUBONDFIX	a referenciahozamok és meghatározásuk (14.30-tól frissítve)
HUBONINDEX	Magyar Államkötvény Index (MAX) (naponta 16.00-tól frissítve)
HUBONINDEX2	Referencia Államkötvény Indexek BMX2Y – 10Y (naponta 16.00-tól frissítve)
.HUMAXBOND	Magyar Államkötvény Index (MAX) idősoros adatai

Egyéb

HUFLOATER	a változó kamatozású államkötvények aktuális kamatai
HUBEST 4,5,6	az egyes állampapírok piacvezetőinek a felsorolása
HUINDEXED	a tőkeindexált államkötvény inflációs tőkenövekménye és felhalmozott kamata naponta (max. 2 hónapra előre)
HUBONINFO	a felhatalmazott üzletkötők aktuális jegyzéke

Bloomberg-oldalak (kód): GDMA
Telerate-oldalak (kódok): 47184-47190
Honlap: www.allampapir.hu

A LEGNAGYOBB FORGALMŰ ÁLLAMPAPÍROK A MÁSODPIACON (NOVEMBER)

A papír kódja	A lejárat időpontja	Forgalom (milliárd Ft)
2006/E	2006. 05. 12.	222,374
2004/J	2004. 10. 12.	174,392
D021030	2002. 10. 30.	145,900
2003/M	2003. 11. 24.	138,565
2011/A	2011. 02. 12.	119,488
2003/H	2003. 03. 12.	111,342
2004/I	2003. 04. 12.	70,419
2002/K	2002. 06. 12.	68,546
2003/K	2003. 09. 24.	52,489
2013/C	2013. 12. 20.	51,197

A HÓNAP FOLYAMÁN ÉRTÉKESÍTÉS ALATT ÁLLÓ ÁLLAMKÖTVÉNY-SOROZATOK PIACI FORGALOMBAN LÉVŐ ÁLLOMÁNYA

Államkötvény megnevezése	Md Ft	
	2001. október 31.	2001. november 30.
2003/M	78,61	96,67
2004/J	131,12	166,16
2006/E	209,08	241,11
2011/A	158,30	173,33
2017/A		16,00

■ ÁLLAMPAPÍRPIAC ■

Január						
	1	2	3	4	5	6
	Hétfő	Kedd	Szerda	Csütörtök	Péntek	Szo. Va.
Diszkont Kj. aukció hirdetmény			3 hónapos dkj.-k			
Diszkont Kj. aukció			D020410/D020612	D021227		
Diszkont Kj. pénzügyi teljesítés			D020403			
Diszkont Kj. lejár			D020102			
Kamatkozó Kincstárjegy jegyzés	2003/01.					
Államkötvény nyilvános ajánlattétel				3 és 10/15 éves kötvény		
Államkötvény lejárt	2001/A, 2002/D éves és 2016/A negyedéves					
Államkötvény kamatfizetés	2003/E, 2007/A és 2012/A éves					
	7	8	9	10	11	12 13
	Hétfő	Kedd	Szerda	Csütörtök	Péntek	Szo. Va.
Diszkont Kj. aukció hirdetmény			3, 6 és 12 hónapos dkj.-k			
Diszkont Kj. aukció		D020417				
Diszkont Kj. pénzügyi teljesítés			D020410/D020612/D021227			
Diszkont Kj. lejár			D020109			
Kamatkozó Kincstárjegy hirdetmény	2003/02.					
Kamatkozó Kincstárjegy jegyzés	2003/01.					
Kamatkozó Kincstárjegy lejárt				2002/01		
Államkötvény aukció				3 és 10/15 éves kötvény		
	14	15	16	17	18	19 20
	Hétfő	Kedd	Szerda	Csütörtök	Péntek	Szo. Va.
Diszkont Kj. aukció hirdetmény			3 hónapos dkj.-k			
Diszkont Kj. aukció		D020424	D020807	D021227		
Diszkont Kj. pénzügyi teljesítés			D020417			
Diszkont Kj. lejár			D020116			
Kamatkozó Kincstárjegy jegyzés	2003/02.					
Államkötvény nyilvános ajánlattétel				3 és 5 éves kötvény		
Államkötvény lejárt	2002/J féléves					
	21	22	23	24	25	26 27
	Hétfő	Kedd	Szerda	Csütörtök	Péntek	Szo. Va.
Diszkont Kj. aukció hirdetmény			3, 6 és 12 hónapos dkj.-k			
Diszkont Kj. aukció		D020502				
Diszkont Kj. pénzügyi teljesítés			D020424/D020612/D021227			
Diszkont Kj. lejár			D020123			
Kamatkozó Kincstárjegy hirdetmény	2003/03.					
Kamatkozó Kincstárjegy jegyzés	2003/02.					
Államkötvény aukció				3 és 5 éves kötvény		
Államkötvény kamatfizetés				2003/I féléves és 2006/B éves		
	28	29	30	31		
	Hétfő	Kedd	Szerda	Csütörtök		
Diszkont Kj. aukció hirdetmény			3 hónapos dkj.-k			
Diszkont Kj. aukció		D020508	D020807	D021227		
Diszkont Kj. pénzügyi teljesítés			D020502			
Diszkont Kj. lejár			D020130			
Kamatkozó Kincstárjegy jegyzés	2003/02.					
Államkötvény nyilvános ajánlattétel				3 és 10/15 éves kötvény		
Diszkont Kincstárjegy	D + a lejárat évének utolsó két számjegye, valamint a lejárat hónapja, napja					
Kamatkozó Kincstárjegy	KK + a sorozat-megjelölés a lejárat évét és hónapját jelöli					
Magyar Államkötvény	Az évszám a lejárat évét jelöli					

ÁLLAMPAPÍR VISSZAVÁSÁRLÁSOK EREDMÉNYE

Az állampapír neve	2002/J	2002/H	2002/J	2002/H
Az állampapír ISIN kódja	HU-0000401690	HU-0000401286	HU-0000401690	HU-0000401286
Névleges kamat (%)	9,5	12,5	9,5	12,5
A visszavásárlás időpontja	01. 10. 31.	01. 10. 31.	01. 11. 14.	01. 11. 14.
A lejárat időpontja	02. 01. 12.	02. 04. 12.	02. 01. 12.	02. 04. 12.
Fizetési határidő	01. 11. 07. – 08.	01. 11. 07. – 08.	01. 11. 21. – 22.	01. 11. 21. – 22.
Elfogadott minimális hozam (%)	10,60	10,25	10,20	9,81
Átlagos hozam (%) - EHM	10,64	10,34	10,40	9,85
Benyújtott ajánlatok összege (M Ft)	1810,89	26 701,24	7820,56	15 743,36
Elfogadott ajánlatok összege (M Ft)	282,24	18 701,24	7820,56	3526,69
Benyújtott ajánlatok (db)	9	47	19	24
Elfogadott ajánlatok (db)	5	39	19	17

■ ÁLLAMPAPÍRPIAC ■

MAKROGAZDASÁGI MUTATÓK

	1996	1997	1998	1999	2000	2001. szept.	2001. okt.	2001. nov.
GDP növekedés (az előző év = 100%)*****	1,3	4,6	4,9	4,2	5,2*			
Ipari termelés növekedése (az előző év = 100%)**	3,4	11,1	10,6	12,7	14,9	-4,4	1,4	
Munkanélküliségi ráta (%)#	9,9	8,7	7,8	7,0	5,7	5,3	5,6	
Fogyasztói árindex (előző év azonos időszaka = 100%)**	19,8	18,4	10,3	11,2	10,1	8,0	7,6	7,1
Fogyasztói árindex (előző hónap = 100%)					0,3	0,5	0,3	0,1
Termelői árindex (előző év azonos időszaka = 100%)**	20,1	19,5	7,1	8,2	12,4	2,9	1,9	
Termelői árindex (előző hónap = 100%)					-0,2	0,7	-0,3	
A háztartások nettó pénzügyi megtakarítása (Md Ft)#####	612,8	650,9	794,2	637,0	678,9	52,1	56,4	115,6*
Folyó fizetési mérleg egyenlege (M EUR)	-1339,0	-848,0	-2020,0	-1975,0	-1620,0	39,0	17,0	
Közvetlen tőkebefektetések egyenlege (M EUR)###	1817,0	1533,0	1387,0	1612,0	1232,0	179,0	284,0	
Központi költségvetés havi egyenlege (Md Ft)****	-129,8	-342,1	-333,9	-337,2	-369,3	-34,8	-24,3	16,4
A központi költségvetés bruttó adóssága (Md Ft)	4932,38	5370,72	6165,79	6886,40	7226,20	7618,91	7696,95	7670,27
A központi költségvetés bruttó adóssága (GDP %-ban)	71,52%	62,88%	61,13% *	59,89%*	56,04%*			
A központi költségvetés bruttó devizaadóssága (Md Ft)	301,98	2219,05***	2431,87***	2536,21***	2508,75***	2518,85***	2498,14***	2401,12***
A központi költségvetés bruttó forintadóssága (Md Ft)	4630,40	3151,67	3733,92	4350,19	4717,46	5100,06	5198,81	5269,15
Az ország nettó külföldi adóssága (M EUR)##	10 447,0	9154,0	8966,0	8650,2	9082,5	7836,6	7186,4	
Az ország nettó külföldi adóssága (GDP %-ban)	32,02%	22,60%	22,14% *	19,18%*	18,65%*			
MNB hivatalos devizaárfolyam USD/HUF (a tárgyidőszak utolsó napján)####	164,93	203,50	219,03	252,52	284,73	281,29	282,22	283,91
MNB hivatalos devizaárfolyam ECU/HUF (a tárgyidőszak utolsó napján)####	204,89	224,54	255,70	254,92	264,94	257,75	255,35	251,63

Forrás: KSH, MNB, PM

* Előzetes hivatalos adat
 ** Éves adatok esetén dec./előző év dec., negyedéves adatok esetén márc./előző év márc., jún./előző év jún. stb. a számítás módja
 *** Tartalmazza az adósságszereként a költségvetés kezelésébe került devizaadósság-állományát
 **** A privatizációs bevételek nélkül
 ***** 2001 harmadik negyedévére az előzetes GDP növekedési ütem 3,7%, a másodikra 4,0% volt
 # KSH
 ## Tulajdonosi hitelek nélkül
 ### Tulajdonosi hitelekkel
 #### 1994–1996 között MNB középárfolyama szerepel, 1999-től a ECU árfolyamát a az EURO árfolyam jegyzése váltja fel
 ##### 1997-es adattal kezdődően az MNB új módszertannal állítja elő a megtakarítás-számokat



■ 1027 Budapest, Csalogány utca 9–11. ■ 1255 Budapest, Pf. 248 ■

■ Telefon: (06-1) 488-9300 ■ Fax: (06-1) 488-9405 ■ E-mail: akk@allampapir.hu ■ www.allampapir.hu ■