

11. heti jelentés a magyar állampapírpiacon

2012. márc. 12 - márc. 18.

11. hét

A 11. héten a nettó állampapírpiaci kibocsátás 83,2 milliárd forint volt. 2012-ben összesen nettó 547,9 milliárd forint összegű állampapír került értékesítésre.

Következő heti események

A 12. héten a nettó állampapír-piaci kibocsátás -88,37 milliárd forint körül várható. A héten a 3 hónapos diszkontkincstárjegy, valamint a 3, 5 és 10 éves államkötvény aukciójára kerül sor. A meghirdetett mennyiség a 3 hónapos DKJ-ből 50 milliárd forint. A héten az ÁKK a 2012/C sorozatjelű állampapírokból visszavásárlási aukciót tart.

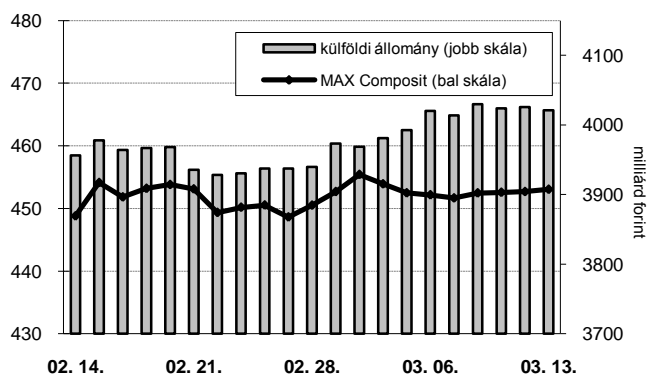
Állampapír-piaci kibocsátás (mrd Ft)

2012	BRUTTÓ KIBOCSÁTÁS			LEJÁRAT			NETTÓ VISSZAVÁSÁRLÁS			NETTÓ KIBOCSÁTÁS			Évi KUM. NETTÓ KIBOCS.	
	10	11	12	10	11	12	10	11	12	10	11	12	10	11
<i>hét sorszáma:</i>	10	11	12	10	11	12	10	11	12	10	11	12	10	11
Diszkontkincstárjegy	154,57	49,10	54,01	232,90	45,19	142,38	-15,92	-0,43	0,00	-62,41	4,34	-88,37	264,33	268,66
Allamkötvény	10,00	63,34	0,00	0,00	0,00	0,00	-5,52	-6,19	0,00	15,52	69,52	0,00	190,08	259,60
Kamatkozó kincstárjegy	3,87	10,53	1,79	2,06	1,13	1,79	0,09	0,01	0,00	1,72	9,38	0,00	10,30	19,68
ÖSSZESEN	168,44	122,97	55,80	234,96	46,33	144,16	-21,35	-6,60	0,00	-45,17	83,24	-88,37	464,71	547,95

11. heti események

A referenciahozam a 3 hónapos és a 3 éves lejáraton 3-4 bázisponttal, az 5 éves lejáraton 1 bázisponttal csökkent, a 6 hónapos, a 12 hónapos és a 15 éves lejáraton nem változott, a 10 éves lejáraton 3 bázisponttal nőtt. A MAX Composite állampapírindex 0,6 ponttal 453,0 pontra nőtt, a külföldi tulajdonban lévő forint-állampapírállomány 8,7 milliárd forinttal 4021,1 milliárd forintra mérséklődött a héten. A 3 hónapos DKJ aukcióján a fedezettség 1,80-ot ért el, az átlagos hozam az előző aukcióhoz képest nem változott. A 12 hónapos DKJ aukcióján a fedezettség 2,38-ot ért el, az átlagos hozam 1 bázisponttal 7,47%-ra nőtt.

MAX-index és a külföldiek részvétele a magyar állampapírpiacra



Állampapír-piaci hozamok (%)

2012.03.13	ELSŐDLEGES FORGALMAZÓK ÁRJEGYZÉSE		OTC-ÁTLAG*	REF. HOZAM
	VÉTEL	ELADÁS		
3 hónap	7,30	7,02	7,23	7,16
6 hónap	7,50	7,20	7,44	7,35
12 hónap	7,60	7,30	7,26	7,45
3 év	8,45	8,25	8,03	8,33
5 év	8,68	8,45	8,67	8,55
10 év	8,79	8,55	8,68	8,66
15 év	8,73	8,50	8,22	8,60

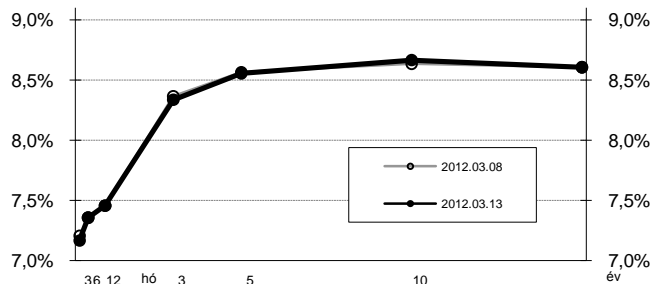
*az OTC-átlag értéknapi adat

Másodpiaci forgalom (mrd Ft)

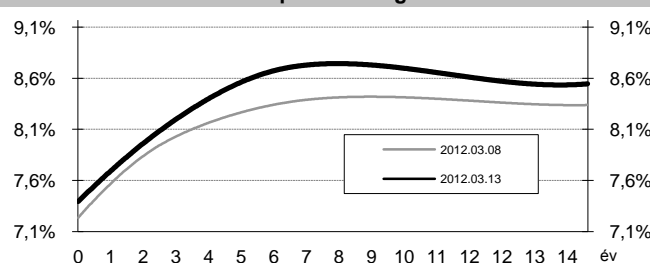
2012. 03. 09 - 2012. 03. 15.	DKJ		Államkötvény		ÁLLAMPAPÍR	
	MTS	OTC*	MTS	OTC*	MTS	OTC*
2012.03.09	0,00	132,0	0,00	325,3	0,00	457,3
2012.03.12	0,00	122,1	0,45	333,3	0,45	455,4
2012.03.13	0,00	127,2	0,30	276,5	0,30	403,7
2012.03.14	0,00	0,0	0,00	0,0	0,00	0,0
2012.03.15	0,00	0,0	0,00	0,0	0,00	0,0
ÖSSZESEN	0,00	381,4	0,75	935,1	0,75	1 316,4

*az OTC-forgalom értéknapi adat

Referenciahozam-görbe



Zérókuponhozam-görbe



A legutóbbi állampapíraukciók fontosabb adatai (mrd Ft)

2012.03.14	AUKCIÓ DÁTUMA	MAX. HOZAM (%)	ÁTLAGHOZAM (%)	VÁLTOZÁS ELŐZŐ AUKCIÓHOZ KÉPEST (bp)	MEGHIR. MENNY.	BENYÚJTOTT AJÁNLATOK	ELFOG. AJÁNL.	FEDEZETTSÉG	NEM KOMP. ÉRTÉK.	ÖSSZES PIACI KIBOCS.
likviditási DKJ	2012.03.05	7,18	7,11	-3	50	79,0	50,0	1,58	0,0	50,0
3 hónapos DKJ	2012.03.13	7,29	7,25	0	50	89,8	55,0	1,80	0,0	55,0
12 hónapos DKJ	2012.03.14	7,50	7,47	1	45	107,1	55,0	2,38	0,0	55,0
3 éves államkötvény	2012.03.08	8,35	8,32	-8	18	42,0	22,0	2,33	6,6	28,6
5 éves államkötvény	2012.03.08	8,60	8,57	-5	12	29,4	15,0	2,45	4,6	19,6
10 éves államkötvény	2012.03.08	8,62	8,60	30	10	22,9	12,0	2,29	3,1	15,1
15 éves államkötvény	2012.02.23	8,73	8,69	-24	10	15,5	10,0	1,55	0,0	10,0

A jelentéssel kapcsolatos észrevétel esetén, kérem írjon a hejjaspi@akk.hu emailcímrre, vagy keresse Héjjas Péter Istvánt a +36-1-488-9446-os telefonszámon.