

23. heti jelentés a magyar állampapírpiacon

2012. jún. 04 - jún. 10.

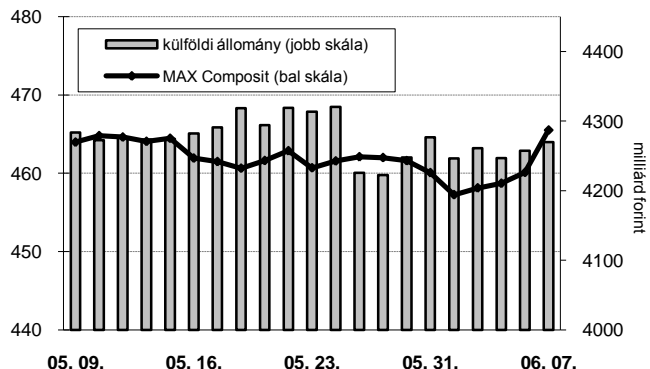
23. heti események

- A 23. héten a nettó állampapírpiacon kibocsátás 34,6 milliárd forint volt. 2012-ben összesen nettó 782,7 milliárd forint összegű állampapír került értékesítésre.
- A 3 hónapos DKJ aukción a fedezettség 1,33-ot ért el, az átlagos hozam 1 bázisponttal 7,18%-ra nőtt. A 12 hónapos DKJ aukción a fedezettség 1,78-ot ért el, az átlagos hozam az előző aukcióhoz képest nem változott. A 3 éves változó kamatozású kötvény aukción 7,5 milliárd forint értékű kibocsátásra került sor és további 2,5 milliárd forint nem-kompetitív kibocsátásra. A fedezettség 3,8-et ért el 95,1%-os átlagos eladási ár mellett.
- A referenciahozam a 10 éves, az 5 éves, a 15 éves és a 3 éves lejáraton 35-43 bázisponttal, a 6 hónapos lejáraton 8 bázisponttal csökkent, a 3 hónapos és a 12 hónapos lejáraton 3-6 bázisponttal nőtt.
- A MAX Composite állampapírindex 5,5 ponttal 465,5 pontra nőtt, a külföldi tulajdonban lévő forint-állampapírállomány 6,8 milliárd forinttal 4269,9 milliárd forintra mérséklődött a héten.

Következő heti események

- A 24. héten a nettó állampapír-piacon kibocsátás -266,71 milliárd forint körül várható.
- A héten a 3 hónapos diszkontkincstárjegy, valamint a 3, 5 és 10 éves államkötvény aukciójára kerül sor. A meghirdetett mennyiség a 3 hónapos DKJ-ből 45 milliárd forint.

MAX-index és a külföldiek részvétele a magyar állampapírpiacon



Állampapír-piaci kibocsátás (mrd Ft)

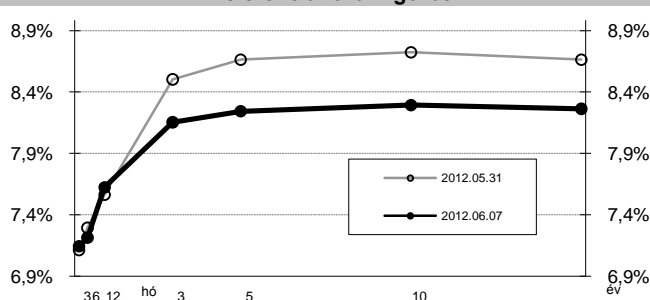
2012	BRUTTÓ KIBOCSÁTÁS			LEJÁRAT			VISSZAVÁSÁRLÁS			NETTÓ KIBOCSÁTÁS			Évi KUM. NETTÓ KIBOCS.	
	22	23	24	22	23	24	22	23	24	22	23	24	22	23
<i>hét sorszáma:</i>	22	23	24	22	23	24	22	23	24	22	23	24	22	23
Diszkontkincstárjegy	90,64	34,38	86,11	58,86	48,96	55,52	0,00	0,00	0,00	31,78	-14,58	30,59	175,56	160,98
Államkötvény	10,00	46,03	9,96	0,00	0,00	307,26	9,49	0,00	0,00	0,51	46,03	-297,30	483,14	529,17
Kamatkozó kincstárjegy	7,72	4,78	0,96	2,09	1,61	0,96	0,00	0,00	0,00	5,62	3,17	0,00	89,40	92,57
Féléves kincstárjegy	0,24	0,23	0,96	0,00	0,01	0,00	0,00	0,00	0,00	0,24	0,23	0,96	3,11	3,34
ÖSSZESEN	108,36	85,19	97,03	60,95	50,57	363,74	9,49	0,00	0,00	37,91	34,61	-266,71	748,11	782,72

Állampapír-piaci hozamok (%)

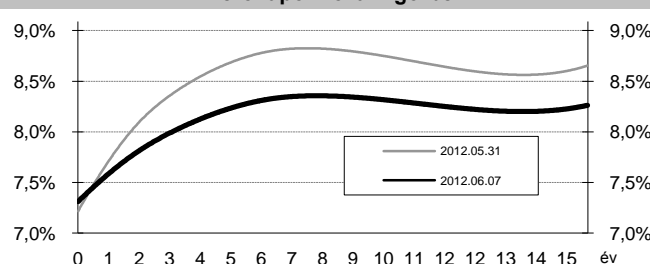
2012.06.07	ELSŐDLEGES FORGALMAZÓK ÁRJEGYZÉSE		OTC-ÁTLAG*	REF. HOZAM
	VÉTEL	ELADÁS		
3 hónap	7,25	7,00	7,25	7,13
6 hónap	7,30	7,08	7,20	7,20
12 hónap	7,70	7,50	7,50	7,61
3 év	8,22	8,05	8,49	8,14
5 év	8,27	8,15	8,46	8,23
10 év	8,39	8,18	8,74	8,28
15 év	8,35	8,15	8,55	8,25

*az OTC-átlag értéknapos adat

Referenciahozam-görbe



Zérókuponhozam-görbe



Másodpiaci forgalom (mrd Ft)

2012. 06. 01 - 2012. 06. 07.	DKJ		Államkötvény		ÁLLAMPAPÍR	
	MTS	OTC*	MTS	OTC*	MTS	OTC*
2012.06.01	0,00	50,2	11,10	143,3	11,10	193,5
2012.06.04	0,00	57,5	0,80	107,0	0,80	164,5
2012.06.05	0,00	54,4	0,00	140,1	0,00	194,4
2012.06.06	1,00	64,6	1,42	238,6	2,42	303,2
2012.06.07	0,00	41,4	5,00	164,4	5,00	205,9
ÖSSZESEN	1,00	268,1	18,32	793,4	19,32	1 061,5

*az OTC-forgalom értéknapos adat

A legutóbbi állampapíraukciók fontosabb adatai (mrd Ft)

2012.06.08	AUKCIÓ DÁTUMA	MAX. HOZAM (%)	ÁTLAGHOZAM (%)	VÁLTOZÁS ELŐZŐ AUKCIÓHOZ KÉPEST (bp)	MEGHIR. MENNY.	BENYÚJTOTT AJÁNLATOK	ELFOG. AJÁNL.	FEDEZETTSÉG	NEM KOMP. ÉRTÉK.	ÖSSZES PIACI KIBOCS.
likviditási DKJ	2012.04.02	7,26	7,22	11	50	38,0	30,0	0,76	0,0	30,0
3 hónapos DKJ	2012.06.05	7,21	7,18	1	45	59,7	45,0	1,33	0,0	45,0
12 hónapos DKJ	2012.06.07	7,63	7,58	0	45	80,3	45,0	1,78	0,0	45,0
3 éves államkötvény	2012.05.31	8,48	8,42	20	17	41,0	20,0	2,41	0,0	20,0
5 éves államkötvény	2012.05.31	8,65	8,61	26	13	23,7	13,0	1,82	0,0	13,0
10 éves államkötvény	2012.05.31	8,72	8,66	21	10	29,3	13,0	2,93	0,0	13,0
15 éves államkötvény	2012.04.19	8,86	8,82	13	10	20,2	10,0	2,02	2,5	12,5

A jelentéssel kapcsolatos észrevétel esetén, kérem írjon a hejjaspi@akk.hu emailcímre, vagy keresse Héjjas Péter Istvánt a +36-1-488-9446-os telefonszámon.