

Heti jelentés az állampapír-piaci folyamatokról

31. hét : 2005. augusztus 1. - 7.

A 31. héten a teljes nettó állampapír-piaci kibocsátás -56,4 milliárd forint volt. 2005-ben összesen nettó 395,4 milliárd forint összegű állampapír került értékesítésre.

32. hét : 2005. augusztus 8. - 14.

A 32. héten a teljes nettó állampapír-piaci kibocsátás -120,3 milliárd forint körül várható. A héten a 3, 6 és 12 hónapos diszkont-kincstárjegyek aukcióira kerül sor. A meghirdetett mennyiség a diszkont-kincstárjegyekből rendre 25, 30 és 30 milliárd forint.

Az állampapír-piaci kibocsátás alakulása

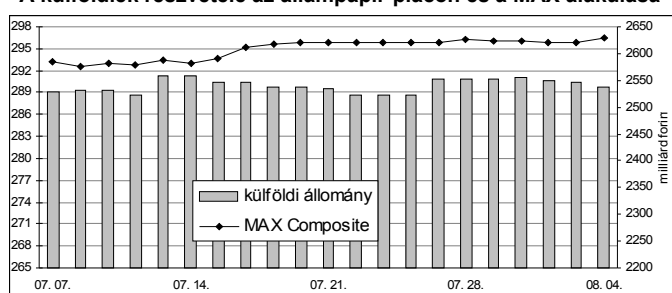
(milliárd forint)

	BRUTTÓ KIBOCSÁTÁS			LEJÁRAT ÉS VISSZAVÁSÁRLÁS			NETTÓ KIBOCSÁTÁS		
	2005/30	2005/31	2005/32	2005/30	2005/31	2005/32	2005/30	2005/31	2005/32
diszkont-kincstárjegy	24,6	86,9	24,6	39,3	147,7	39,3	-14,7	-60,8	-14,7
államkötvény	60,0	0,0	70,0	21,4	0,0	175,8	38,6	0,0	-105,8
kamatkozó kincstárjegy	1,2	4,6	10,4	7,5	0,0	10,4	-6,3	4,6	0,0
kincstári takarékjegy	5,5	5,9	5,2	5,8	6,1	5,1	-0,4	-0,2	0,1
ÖSSZESEN	91,3	97,4	110,3	74,1	153,8	230,6	17,2	-56,4	-120,3

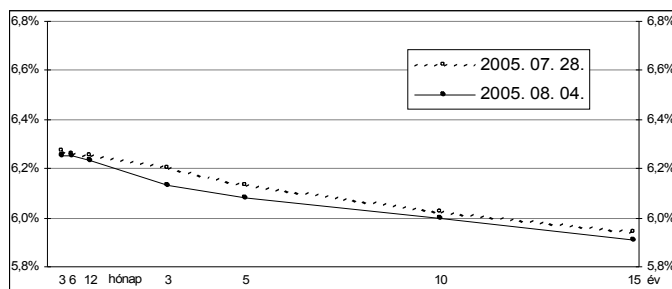
31. hét : 2005. augusztus 1. - 7.

A 31. héten a referenciahozamok 1-7 bázisponttal mérséklődtek, ezen belül a legnagyobb mértékben a 3 és 5 éves lejáratokon csökkentek 5-7 bázisponttal. A MAX Composite állampapír-index 0,3 ponttal emelkedett, a külföldi tulajdonban lévő forint-állampapírállomány 13,7 milliárd forinttal 2537,5 milliárd forintra csökkent a héten. A 3 hónapos DKJ aukcióján a fedezettség 3,2-et ért el, az átlagos hozam 3 bázisponttal 6,32%-ra csökkent. Az 5 éves kötvény aukcióján a fedezettség 3,0-et ért el, az átlagos hozam 32 bázisponttal 6,10%-ra csökkent. A 10 éves kötvény aukcióján a fedezettség 2,9-et ért el, az átlagos hozam 32 bázisponttal 5,99%-ra csökkent.

A külföldiek részvétele az állampapír-piacon és a MAX alakulása



A referencia-hozamgörbe lefutása



Állampapír-piaci forgalom

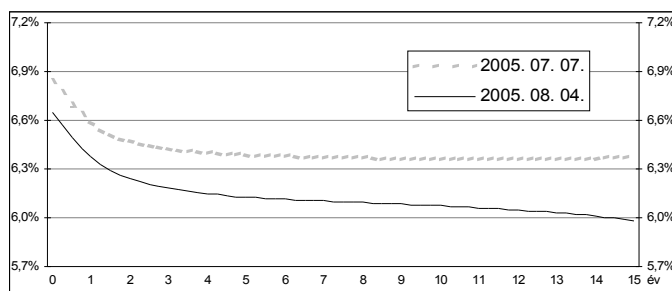
(milliárd forint)

2005/31	TŐZSDEI FORGALOM	TŐZSDÉN KÍVÜLI FORGALOM	FORGALOM ÖSSZESEN
diszkont-kincstárjegy	0,2	154,0	154,2
államkötvény	0,9	388,3	389,2
ÖSSZESEN	1,1	542,3	543,4

Az állampapír-piaci hozamok alakulása

2005. 08. 04.	ELSŐDLEGES FORGALMAZÓK ÁRJEJYZÉSE		OTC ÁTLAG	REFERENCIA-HOZAMOK
	vétel	eladás		
3 hónap	6,50%	6,00%	6,28%	6,25%
6 hónap	6,50%	6,00%	6,25%	6,25%
12 hónap	6,50%	6,10%	6,27%	6,23%
3 év	6,40%	6,00%	6,21%	6,13%
5 év	6,30%	5,90%	6,17%	6,08%
10 év	6,20%	5,85%	6,02%	6,00%
15 év	6,10%	5,75%	5,96%	5,91%

A zéró-kupon hozamgörbe lefutása



A legutóbbi állampapír-aukciók fontosabb adatai

(milliárd forint)

	AUKCIÓ DÁTUMA	ÁTLAGOS AUKCIÓS HOZAM	VÁLTOZÁS AZ ELŐZŐ AUKCIÓHOZ KÉPEST	MEGHIRDETETT MENNYISÉG	BENYÚJTOTT AJÁNLATOK	ELFOGADOTT AJÁNLATOK	JÓVÁÍRÁS ÁKK SZÁMLÁRA	KIBOCSÁTÁS ÖSSZESEN
likviditási DKJ	2005. 07. 04.	6,72%	-38 bp	20,0	48,5	20,0	0,0	20,0
3 hónapos DKJ	2005. 08. 02.	6,32%	-3 bp	25,0	79,8	25,0	2,5	27,5
6 hónapos DKJ	2005. 07. 27.	6,26%	-27 bp	30,0	90,4	30,0	9,0	39,0
12 hónapos DKJ	2005. 07. 28.	6,24%	-27 bp	30,0	63,4	30,0	3,0	33,0
3 éves kötvény	2005. 07. 21.	6,17%	-38 bp	50,0	164,8	60,0	12,0	72,0
5 éves kötvény	2005. 08. 04.	6,10%	-32 bp	35,0	106,3	40,0	0,0	40,0
10 éves kötvény	2005. 08. 04.	5,99%	-32 bp	25,0	71,4	30,0	0,0	30,0
15 éves kötvény	2005. 06. 23.	6,37%	-50 bp	15,0	62,5	20,0	4,0	24,0