

# Heti jelentés az állampapír-piaci folyamatokról

**43. hét : 2006. október 23. - 29.**

A 43. héten a teljes nettó állampapír-piaci kibocsátás -90,8 milliárd forint volt. 2006-ban összesen nettó 946,7 milliárd forint összegű állampapír került értékesítésre.

**44. hét : 2006. október 30. - november 5.**

A 44. héten a teljes nettó állampapír-piaci kibocsátás 68,1 milliárd forint körül várható. A héten a 3, 6 és 12 hónapos diszkont-kincstárjegyek aukcióira kerül sor. A meghirdetett mennyiség a diszkont-kincstárjegyekből rendre 25, 30 és 40 milliárd forint.

## Az állampapír-piaci kibocsátás alakulása

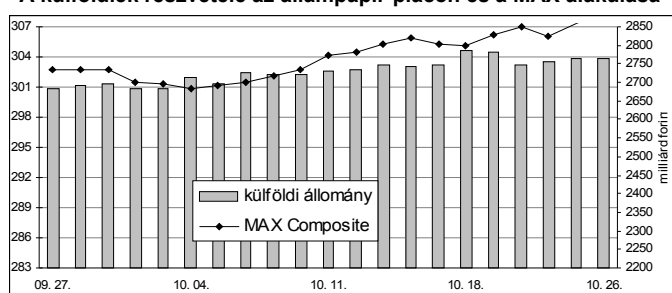
(milliárd forint)

	BRUTTÓ KIBOCSÁTÁS			LEJÁRAT ÉS VISSZAVÁSÁRLÁS			NETTÓ KIBOCSÁTÁS		
	2006/42	2006/43	2006/44	2006/42	2006/43	2006/44	2006/42	2006/43	2006/44
diszkont-kincstárjegy	29,4	85,5	24,5	44,3	180,7	39,3	-14,9	-95,3	-14,8
államkötvény	75,0	0,0	90,0	15,7	0,0	4,0	59,3	0,0	86,0
kamatkozó kincstárjegy	1,9	5,0	4,7	6,0	0,0	7,5	-4,1	5,0	-2,8
kincstári takarékjegy	4,0	3,5	8,6	4,4	3,9	8,9	-0,5	-0,5	-0,3
<b>ÖSSZESEN</b>	<b>110,3</b>	<b>93,9</b>	<b>127,8</b>	<b>70,4</b>	<b>184,7</b>	<b>59,6</b>	<b>39,8</b>	<b>-90,8</b>	<b>68,1</b>

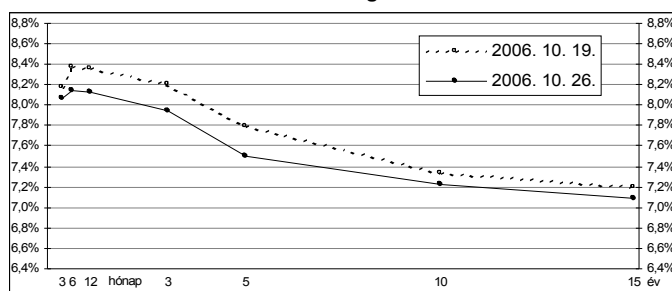
**43. hét : 2006. október 23. - 29.**

A 43. héten a referencia-hozamgörbe lefele tolódtott: a 3 hónapos, a 10 éves és a 15 éves lejáratokon 10-11 bázisponttal, a többi lejáraton 22-29 bázisponttal csökkentek a referenciahozamok. A MAX Composite állampapír-index 2,4 ponttal emelkedett, a külföldi tulajdonban lévő forint-állampapír-állomány 17,1 milliárd forinttal 2765,4 milliárd forintra csökkent a héten. A 3 hónapos DKJ aukcióján a fedezettség 2,7-et ért el, az átlagos hozam az előző aukcióval azonos, 8,13%-os szinten alakult. Az 5 éves kötvény aukcióján a fedezettség 3,5-et ért el, az átlagos hozam 63 bázisponttal 7,49%-ra csökkent. A 10 éves kötvény aukcióján a fedezettség 2,1-et ért el, az átlagos hozam 48 bázisponttal 7,18%-ra csökkent. A 2007/F sorozatjelű államkötvényből és a 2007/D sorozatjelű államkötvényből 2-2 milliárd forint értékben történt visszavásárlás.

## A külföldiek részvétele az állampapír-piacon és a MAX alakulása



## A referencia-hozamgörbe lefutása



## Állampapír-piaci forgalom

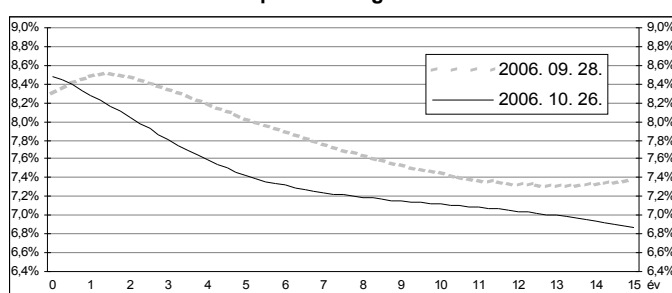
(milliárd forint)

2006. okt. 20. - 26.	TŐZSDEI FORGALOM	TŐZSDÉN KÍVÜLI FORGALOM	FORGALOM ÖSSZESEN
diszkont-kincstárjegy	1,5	169,7	171,2
államkötvény	5,1	804,4	809,5
<b>ÖSSZESEN</b>	<b>6,6</b>	<b>974,1</b>	<b>980,7</b>

## Az állampapír-piaci hozamok alakulása

2006. 10. 26.	ELSŐDLEGES FORGALMAZÓK ÁRJEJYZÉSE		OTC ÁTLAG	REFERENCIA-HOZAMOK
	vétel	eladás		
3 hónap	8,20%	7,95%	8,41%	8,07%
6 hónap	8,30%	8,00%	8,41%	8,15%
12 hónap	8,25%	8,00%	8,46%	8,12%
3 év	8,10%	7,80%	9,07%	7,95%
5 év	7,60%	7,40%	7,69%	7,50%
10 év	7,35%	7,10%	7,54%	7,22%
15 év	7,20%	6,95%	7,03%	7,09%

## A zéró-kupon hozamgörbe lefutása



## A legutóbbi állampapír-aukciók fontosabb adatai

(milliárd forint)

	AUKCIÓ DÁTUMA	ÁTLAGOS AUKCIÓS HOZAM	VÁLTOZÁS AZ ELŐZŐ AUKCIÓHOZ KÉPEST	MEGHIRDETETT MENNYISÉG	BENYÚJTOTT AJÁNLATOK	ELFOGADOTT AJÁNLATOK	JÓVÁÍRÁS ÁKK SZÁMLÁRA	KIBOCSÁTÁS ÖSSZESEN
likviditási DKJ	2006. 10. 09.	8,13%	+21 bp	30,0	125,2	30,0	0,0	30,0
3 hónapos DKJ	2006. 10. 24.	8,13%	0 bp	25,0	66,7	25,0	2,5	27,5
6 hónapos DKJ	2006. 10. 18.	8,41%	-21 bp	25,0	52,0	25,0	7,5	32,5
12 hónapos DKJ	2006. 10. 19.	8,46%	-38 bp	35,0	194,1	40,0	8,0	48,0
3 éves kötvény	2006. 10. 12.	8,54%	+24 bp	75,0	199,6	75,0	0,0	75,0
5 éves kötvény	2006. 10. 26.	7,49%	-63 bp	45,0	155,5	50,0	10,0	60,0
10 éves kötvény	2006. 10. 26.	7,18%	-48 bp	40,0	82,6	40,0	8,0	48,0
15 éves kötvény	2006. 09. 14.	7,45%	+29 bp	20,0	44,1	20,0	0,0	20,0