

32. heti jelentés a magyar állampapírpiacról

2009. aug. 03 - aug. 09.

32. hét

A 32. héten a nettó állampapírpiaci kibocsátás 89,99 milliárd forint volt. 2009-ban összesen nettó -692,38 milliárd forint összegű állampapír került értékesítésre.

Következő heti események

A 33. héten a nettó állampapír-piaci kibocsátás -375,78 milliárd forint körül várható. A héten a 3 hónapos diszkontkincstárjegy, valamint a 3, 5 és 15 éves államkötvények aukciójára kerül sor. A meghirdetett mennyiség a 3 hónapos DKJ-ből 40, az államkötvényekből rendre 25; 18; illetve 7 milliárd forint.

Állampapír-piaci kibocsátás (mrd Ft)

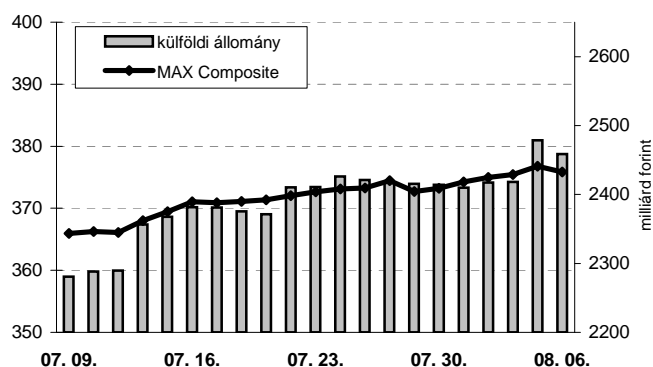
2009 hét sorszáma:	BRUTTÓ KIBOCSÁTÁS			LEJÁRAT			VISSZAVÁSÁRLÁS			NETTÓ KIBOCSÁTÁS			2009. évi KUM. NETTÓ KIBOCS.	
	31	32	33	31	32	33	31	32	33	31	32	33	31	32
Diszkontkincstárjegy	109,05	39,17	76,58	219,17	39,05	39,06	0,00	0,00	0,00	-110,12	0,12	37,52	213,35	213,47
Államkötvény	0,00	87,99	0,00	0,00	0,00	412,50	0,00	0,00	0,00	0,00	87,99	-412,50	-934,12	-846,13
Kamatkozó kincstárjegy*	3,42	5,38	3,45	2,38	3,10	3,86	0,00	0,00	0,00	1,04	2,28	-0,42	-43,44	-41,16
Kincstári takarékjegy	3,18	3,40	3,36	3,53	3,79	3,74	0,00	0,00	0,00	-0,34	-0,40	-0,38	-18,16	-18,55
ÖSSZESEN	115,65	135,94	83,39	225,08	45,95	459,16	0,00	0,00	0,00	-109,43	89,99	-375,78	-782,37	-692,38

*a kamatozó kincstárjegy esetében az eheti adat is becslés

32. heti események

A referenciahozam a 12 hónapos, a 3 hónapos, a 6 hónapos, a 3 éves és az 5 éves lejáraton 25-32 bázisponttal, a 10 éves lejáraton 14 bázisponttal, a 15 éves lejáraton 5 bázisponttal csökkent. A MAX Composite állampapírindex 2,6 ponttal 375,9 pontra nőtt, a külföldi tulajdonban lévő forint-állampapírállomány 44,5 milliárd forinttal 2458,6 milliárd forintra gyarapodott a héten. A 3 hónapos DKJ aukcióján a fedezettség 4,49-et ért el, az átlagos hozam 29 bázisponttal 8,05%-ra csökkent. A 12 hónapos DKJ aukcióján a fedezettség 2,59-et ért el, az átlagos hozam 79 bázisponttal 7,84%-ra csökkent.

MAX-index és a külföldiek részvétele a magyar állampapírpiacra

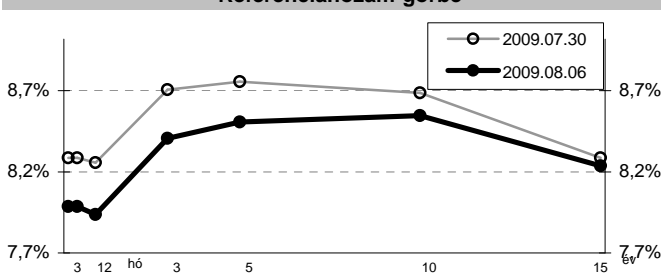


Állampapír-piaci hozamok (%)

2009.08.06	ELSŐDLEGES FORGALMAZÓK ÁRJEJYZÉSE		OTC- ÁTLAG	REF. HOZAM
	VÉTEL	ELADÁS		
3 hónap	8,20	7,70	8,04	7,95
6 hónap	8,20	7,70	8,00	7,95
12 hónap	8,15	7,65	8,75	7,90
3 év	8,55	8,30	8,47	8,37
5 év	8,60	8,30	8,46	8,47
10 év	8,70	8,30	8,45	8,51
15 év	8,40	8,00	8,01	8,20

*az OTC-átlag értéknapi adat

Referenciahozam-görbe

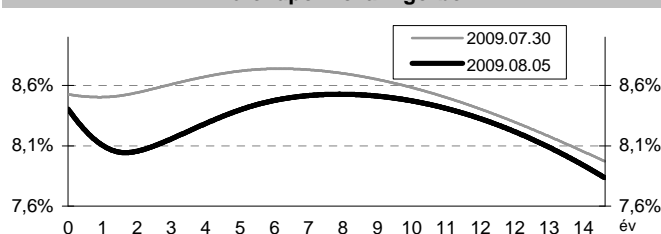


Másodpiaci forgalom (mrd HUF)

2009. 07. 31 - 2009. 08. 06.	DKJ		Államkötvény		ÁLLAMPAPÍR	
	TŐZSDEI	OTC*	TŐZSDEI	OTC	TŐZSDEI	OTC
2009.07.31	0,00	71,9	0,30	35,2	0,30	107,2
2009.08.03	0,00	58,1	0,00	84,6	0,00	142,7
2009.08.04	1,55	27,1	1,50	67,2	3,05	94,3
2009.08.05	0,25	95,2	0,40	235,2	0,65	330,4
2009.08.06	0,50	107,1	0,25	107,4	0,75	214,5
ÖSSZESEN	2,30	359,5	2,45	529,6	4,75	889,1

*az OTC-forgalom értéknapi adat

Zérókuponhozam-görbe



A legutóbbi állampapíraukciók fontosabb adatai (mrd HUF)

2009.08.07	AUKCIÓ DÁTUMA	MAX. HOZAM (%)	ÁTLAGHOZAM (%)	VALTOZÁS ELOZO AUKCIÓHOZ KÉPEST (bp)	MEGHIR. MENNY.	BENYÚJTOTT AJÁNLATOK	ELFOG. AJÁNL.	FEDE- ZETTSÉG	NEM KOMP. ÉRTÉK.	ÖSSZES PIACI KIBOCS.
likviditási DKJ	2009.06.29	9,52	9,50	-2	40	114,9	50,0	2,87	0,0	50,0
3 hónapos DKJ	2009.08.04	8,10	8,05	-29	40	179,4	40,0	4,49	0,0	40,0
12 hónapos DKJ	2009.08.06	7,89	7,84	-79	40	103,4	40,0	2,59	0,0	40,0
3 éves államkötvény	2009.07.30	8,74	8,71	-25	25	72,6	30,0	2,90	11,2	41,2
5 éves államkötvény	2009.07.30	8,83	8,78	-3	18	42,8	20,0	2,38	7,2	27,2
10 éves államkötvény	2009.07.30	8,78	8,73	15	12	30,4	15,0	2,53	4,6	19,6
15 éves államkötvény	2008.07.31	7,59	7,59	-34	15	55,9	20,0	3,73	0,0	20,0

A jelentéssel kapcsolatos észrevétele esetén, illetve ha elemzési célra idősoros adatokat szeretne kapni, kérem írjon a deli@akk.hu emailcímre, vagy keresse Deli Lajost a +36-1-488-9404-es telefonszámon.