

31. heti jelentés a magyar állampapírpiacon

2012. júl. 30 - aug. 05.

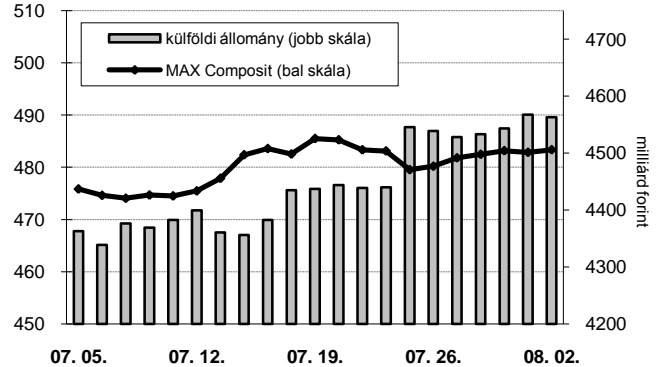
31. heti események

- A 31. héten a nettó állampapírpiacon kibocsátás 45,1 milliárd forint volt. 2012-ben összesen nettó 973,1 milliárd forint összegű állampapír került értékesítésre.
- A 3 hónapos DKJ aukción a fedezettség 1,14-et ért el, az átlagos hozam 1 bázisponttal 6,87%-ra nőtt. A 12 hónapos DKJ aukción a fedezettség 1,71-et ért el, az átlagos hozam 5 bázisponttal 6,98%-ra nőtt. A 3 éves változó kamatozású kötvény aukción 9 milliárd forint értékű kibocsátásra került sor és további 0,9 milliárd forint nem-kompetitív kibocsátásra. A fedezettség 3,3-et ért el 96,7%-os átlagos eladási ár mellett.
- A referenciahozam az 5 éves, a 15 éves, a 10 éves és a 3 éves lejáraton 17-22 bázisponttal, a 3 hónapos és a 6 hónapos lejáraton 5-9 bázisponttal csökkent, a 12 hónapos lejáraton nem változott.
- A MAX Composite állampapírindex 3,2 ponttal 483,3 pontra nőtt, a külföldi tulajdonban lévő forint-állampapírállomány 24,3 milliárd forinttal 4563,0 milliárd forintra gyarapodott a héten.

Következő heti események

- A 32. héten a nettó állampapír-piaci kibocsátás 18,67 milliárd forint körül várható.
- A héten a 3 hónapos diszkontkincstárjegy, valamint a 3, 5 és 10 éves államkötvény aukción kerül sor. A meghirdetett mennyiség a 3 hónapos DKJ-ből 45 milliárd forint.
- A héten az ÁKK a 2013/D, 2013/E sorozatjelű állampapírokból visszavásárlási aukciót tart.

MAX-index és a külföldiek részvétele a magyar állampapírpiacon



Állampapír-piaci kibocsátás (mrd Ft)

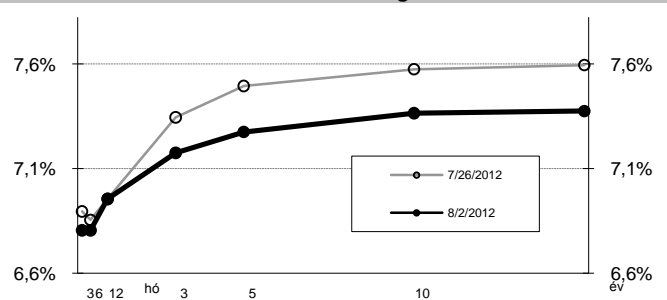
2012 hét sorszáma:	BRUTTÓ KIBOCSÁTÁS			LEJÁRAT			VISSZAVÁSÁRLÁS			NETTÓ KIBOCSÁTÁS			Évi KUM. NETTÓ KIBOCS.	
	30	31	32	30	31	32	30	31	32	30	31	32	30	31
Diszkontkincstárjegy	110,37	44,23	76,54	39,20	49,03	67,79	0,00	0,00	0,00	71,17	-4,80	8,75	259,01	254,21
Államkötvény	10,00	55,30	9,92	0,00	0,00	0,00	9,36	13,68	0,00	0,64	41,62	9,92	504,84	546,46
Kamatkozó kincstárjegy	13,81	9,43	1,64	1,38	1,17	1,64	0,00	0,00	0,00	12,43	8,26	0,00	164,17	172,42
Féléves kincstárjegy	0,20	0,15	1,64	0,00	0,00	0,00	0,00	0,00	0,00	0,20	0,15	1,64	6,13	6,27
ÖSSZESEN	134,18	108,96	88,11	40,58	50,20	69,43	9,36	13,68	0,00	84,24	45,08	18,67	928,02	973,09

Állampapír-piaci hozamok (%)

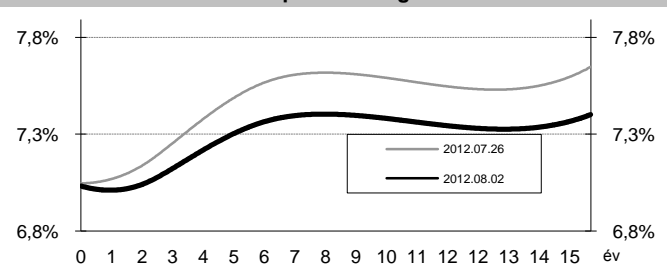
2012.08.02	ELSŐDLEGES FORGALMAZÓK ÁRJEGYZÉSE		OTC-ÁTLAG*	REF. HOZAM
	VÉTEL	ELADÁS		
3 hónap	6,93	6,73	6,93	6,83
6 hónap	6,95	6,70	6,85	6,83
12 hónap	7,08	6,88	6,90	6,98
3 év	7,30	7,10	7,24	7,20
5 év	7,40	7,19	7,30	7,30
10 év	7,50	7,28	7,25	7,39
15 év	7,50	7,29	7,42	7,40

*az OTC-átlag értéknapi adat

Referenciahozam-görbe



Zérókuponhozam-görbe



Másodpiaci forgalom (mrd Ft)

2012.07.27 - 2012.08.02.	DKJ		Államkötvény		ÁLLAMPAPÍR	
	MTS	OTC*	MTS	OTC*	MTS	OTC*
2012.07.27	0,00	65,9	2,30	152,7	2,30	218,6
2012.07.30	0,00	31,9	0,00	169,4	0,00	201,3
2012.07.31	0,00	19,0	0,00	134,7	0,00	153,7
2012.08.01	0,00	106,7	0,00	233,5	0,00	340,2
2012.08.02	0,00	11,4	1,45	145,4	1,45	156,9
ÖSSZESEN	0,00	235,0	3,75	835,8	3,75	1 070,7

*az OTC-forgalom értéknapi adat

A legutóbbi állampapíraukciók fontosabb adatai (mrd Ft)

2012.08.03	AUKCIÓ DÁTUMA	MAX. HOZAM (%)	ÁTLAGHOZAM (%)	VÁLTOZÁS ELŐZŐ AUKCIÓHOZ KÉPEST (bp)	MEGHIR. MENNY.	BENYÚJTOTT AJÁNLATOK	ELFOG. AJÁNL.	FEDEZETTSÉG	NEM KOMP. ÉRTÉK.	ÖSSZES PIACI KIBOCS.
likviditási DKJ	2012.07.02	7,10	7,08	2	40	50,2	40,0	1,26	0,0	40,0
3 hónapos DKJ	2012.07.31	6,90	6,87	1	45	51,2	35,0	1,14	0,0	35,0
12 hónapos DKJ	2012.08.02	7,01	6,98	5	45	77,0	45,0	1,71	0,0	45,0
3 éves államkötvény	2012.07.26	7,39	7,36	-8	20	21,3	15,0	1,06	0,0	15,0
5 éves államkötvény	2012.07.26	7,54	7,53	-20	15	30,7	15,0	2,05	5,2	20,2
10 éves államkötvény	2012.07.26	7,62	7,61	-21	11	26,0	15,0	2,36	5,1	20,1
15 éves államkötvény	2012.06.28	7,94	7,92	-90	8	26,7	12,0	3,34	4,0	16,0

A jelentéssel kapcsolatos észrevétel esetén, kérem írjon a hejjaspi@akk.hu emailcímre, vagy keresse Héjjas Péter Istvánt a +36-1-488-9446-os telefonszámon.