

# Heti jelentés az állampapír-piaci folyamatokról

**39. hét : 2005. szeptember 26. - október 2.**

A 39. héten a teljes nettó állampapír-piaci kibocsátás -18,7 milliárd forint volt. 2005-ben összesen nettó 403,8 milliárd forint összegű állampapír került értékesítésre.

**40. hét : 2005. október 3. - 9.**

A 40. héten a teljes nettó állampapír-piaci kibocsátás 59,6 milliárd forint körül várható. A héten a 3, 6 és 12 hónapos diszkont-kincstárjegyek aukcióira kerül sor. A meghirdetett mennyiség a diszkont-kincstárjegyekből rendre 30, 30 és 35 milliárd forint.

## Az állampapír-piaci kibocsátás alakulása

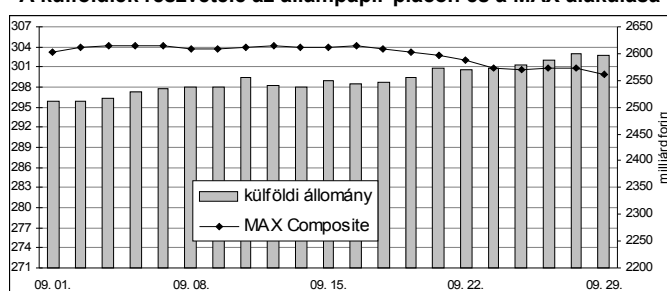
(milliárd forint)

	BRUTTÓ KIBOCSÁTÁS			LEJÁRAT ÉS VISSZAVÁSÁRLÁS			NETTÓ KIBOCSÁTÁS		
	2005/38	2005/39	2005/40	2005/38	2005/39	2005/40	2005/38	2005/39	2005/40
diszkont-kincstárjegy	34,5	122,0	29,6	34,4	139,1	34,4	0,1	-17,2	-4,8
államkötvény	55,0	0,0	65,0	0,1	0,8	0,0	54,9	-0,8	65,0
kamatkozó kincstárjegy	6,3	0,4	12,0	6,3	0,0	12,0	0,0	0,4	0,0
kincstári takarékjegy	4,8	4,4	5,3	5,6	5,5	5,8	-0,8	-1,1	-0,5
<b>ÖSSZESEN</b>	<b>100,6</b>	<b>126,8</b>	<b>111,8</b>	<b>46,3</b>	<b>145,5</b>	<b>52,2</b>	<b>54,3</b>	<b>-18,7</b>	<b>59,6</b>

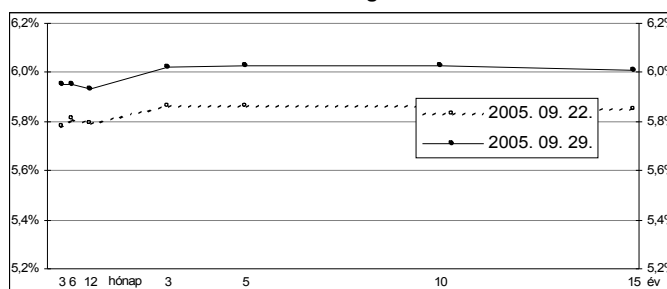
**39. hét : 2005. szeptember 26. - október 2.**

A 39. héten a referencia hozamgörbe jelentősen felfele tolódtott. Az éven belüli lejáratokon 14-17 bázisponttal, az éven túli lejáratokon 16-17 bázisponttal emelkedtek a referenciahozamok. A MAX Composite állampapír-index 2,1 ponttal mérséklődött, a külföldi tulajdonban lévő forint-állampapír-állomány 25,6 milliárd forinttal 2595,3 milliárd forintra gyarapodott a héten. A likviditási DKJ aukcióján a fedezettség 3,2-t ért el, az átlagos hozam 14 bázisponttal 5,95%-ra csökkent. A 3 hónapos DKJ aukcióján a fedezettség 2,1-et ért el, az átlagos hozam 20 bázisponttal 5,78%-ra emelkedett. Az 5 éves kötvény aukcióján a fedezettség 2,7-et ért el, az átlagos hozam 73 bázisponttal 6,19%-ra emelkedett. A 10 éves kötvény aukcióján a fedezettség 2,4-et ért el, az átlagos hozam 76 bázisponttal 6,20%-ra emelkedett.

## A külföldiek részvétele az állampapír-piacon és a MAX alakulása



## A referencia-hozamgörbe lefutása



## Állampapír-piaci forgalom

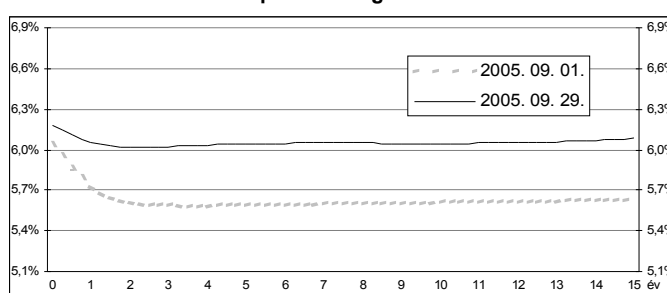
(milliárd forint)

2005/39	TŐZSDEI FORGALOM	TŐZSDÉN KÍVÜLI FORGALOM	FORGALOM ÖSSZESEN
diszkont-kincstárjegy	0,5	143,1	143,6
államkötvény	0,2	631,6	631,8
<b>ÖSSZESEN</b>	<b>0,7</b>	<b>774,7</b>	<b>775,4</b>

## Az állampapír-piaci hozamok alakulása

2005. 09. 29.	ELSŐDLEGES FORGALMAZÓK ÁRJEJYZÉSE		OTC ÁTLAG	REFERENCIA-HOZAMOK
	vétel	eladás		
3 hónap	6,20%	5,75%	5,76%	5,95%
6 hónap	6,20%	5,70%	5,75%	5,95%
12 hónap	6,20%	5,70%	5,75%	5,93%
3 év	6,20%	5,80%	5,98%	6,02%
5 év	6,20%	5,80%	5,87%	6,03%
10 év	6,20%	5,80%	5,85%	6,03%
15 év	6,20%	5,85%	5,84%	6,01%

## A zéró-kupon hozamgörbe lefutása



## A legutóbbi állampapír-aukciók fontosabb adatai

(milliárd forint)

	AUKCIÓ DÁTUMA	ÁTLAGOS AUKCIÓS HOZAM	VÁLTOZÁS AZ ELŐZŐ AUKCIÓHOZ KÉPEST	MEGHIRDETETT MENNYISÉG	BENYÚJTOTT AJÁNLATOK	ELFOGADOTT AJÁNLATOK	JÓVÁÍRÁS ÁKK SZÁMLÁRA	KIBOCSÁTÁS ÖSSZESEN
likviditási DKJ	2005. 09. 26.	5,95%	-14 bp	30,0	95,8	35,0	0,0	35,0
3 hónapos DKJ	2005. 09. 27.	5,78%	+20 bp	30,0	63,9	30,0	3,0	33,0
6 hónapos DKJ	2005. 09. 21.	5,64%	0 bp	25,0	73,2	25,0	7,5	32,5
12 hónapos DKJ	2005. 09. 22.	5,73%	+24 bp	30,0	65,3	30,0	3,0	33,0
3 éves kötvény	2005. 09. 15.	5,58%	-30 bp	50,0	133,4	55,0	0,0	55,0
5 éves kötvény	2005. 09. 29.	6,19%	+73 bp	35,0	95,3	40,0	0,0	40,0
10 éves kötvény	2005. 09. 29.	6,20%	+76 bp	25,0	60,7	25,0	7,5	32,5
15 éves kötvény	2005. 08. 18.	5,82%	-55 bp	15,0	26,3	15,0	2,0	17,0