

Júliusban az állampapírpiacon a forint intervenciós sávjának eltolása és a jegybank 300 bp-os kamatemelése okozta bizonytalanság eloszlani látszik, melynek egyértelmű jele a kereslet és a forgalom élénkülése. Ugyanakkor a hozamszint júliusban hevesen ingadozott jelezve a piaci várakozások gyors változásait.

A hozamalakulás szempontjából meghatározó volt a július 10-i és 24-i kötvény-aukció eredménye, hiszen mindkét esemény kedvezőtlen hírek hatására beinduló hozamemelkedést fordított meg. Az első esetben a júniusi költségvetési hiány mértéke csapodott le a hozamok enyhe növekedésében, míg a hónap közepén a Fitch Ratings részéről adott negatív kilátás és az EMU csatlakozáshoz szükséges makropálya körüli bizonytalanság vezetett magasabb hozamokra. A július 11-én nyilvánosságra került júniusi inflációs adat, habár a csökkenő trend megtorpanásáról árulkodott nem okozott különösebb meglepetést. A másodpiaci hozamgörbe július folyamán laposabbá vált, ami a hosszabb futamidők felé haladva a három éven belüli szakaszon 3-25 bp-os hozamcsökkenéssel, míg a hosszabb futamidőkön 39-47 bp-os hozamemelkedéssel valósult meg.

A forint euróval szembeni árfolyamára a hektikus ingadozás volt jellemző, ami híven tükrözte a hozamok alakulását. A költségvetési hiány adatot a hónap legelején gyengüléssel lereagáló árfolyam a magas hozamszint miatt népszerű állampapír aukciók eredményeként folyamatosan erősödött. A hónap közepétől a forint egy hét alatt 2 százalékponttal gyengült, de ezt követően az államkötvények iránti kereslet élénkülésével párhuzamosan újból erősödni kezdett.

Az elsődleges piacon a 6 és 12 hónapos diszkont kincstárjegyek iránti kereslet a hónap első, míg a kötvények iránti a második felében volt erőteljesebb, miközben az aukciós hozamok jelentősen meghaladták júniusi szintjüket. A külföldiek a hónap elején a kötvényektől inkább a kincstárjegyek felé fordultak, de az ötéves és a hónap végi hároméves kötvény aukcióján már az értékesített mennyiség több mint 80%-a a portfóliójukba vándorolt. A 3 hónapos diszkont kincstárjegy aukciókon hektikusan alakultak a hozamok, a mérsékelt kereslet alacsonyabb hozamokkal párosult. A legmagasabb érdeklődést a hónap végén - a forint árfolyamerősödésével egyidőben - tartott hároméves államkötvény aukciója vonzotta, a beadott 166 milliárd forintos ajánlat közel két és félszeres túlkeresletet jelentett a 70 milliárd forint elfogadott ajánlathoz képest. A KELER OTC piacon az államkötvények forgalma az előző havi rekord érték 75%-ra mérséklődött, míg júniushoz képest 10%-kal több diszkont kincstárjegy cserélt gazdát. A tőzsdei állampapír szekció kötvény kereskedése jelentősen visszaesett.

Az állampapír-piac döntő részét lefedő, 3 hónaposnál hosszabb futamidejű piaci értékesítésű fix államkötvény és diszkont kincstárjegy árfolyam-alakulását tükröző MAX Composite indexszel elérhető éves hozam 8,09% volt július végén. Az egy évnél hosszabb hátralévő futamidejű állampapírokra vonatkozó MAX index éves hozama 8,20%, míg az egy évnél rövidebb futamidejű állampapírok RMAX indexének éves hozama 8,15% volt a hónap végén. A hosszú hozamok emelkedése és a rövidek csökkenése következtében júliusban a MAX index értéke csökkent, míg az RMAX index értéke egy évre vetítve 10%-ot meghaladó mértékben emelkedett.

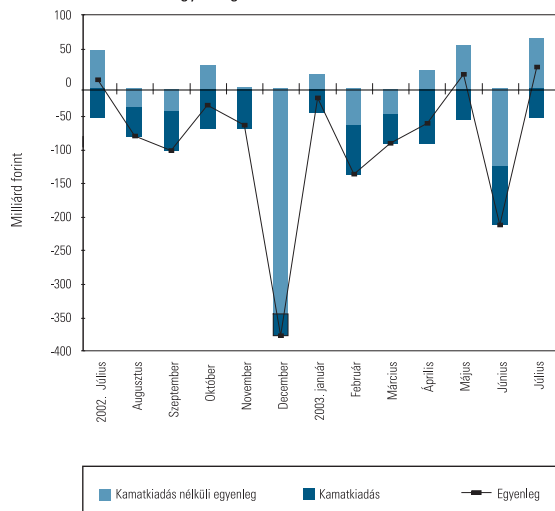
2003 júliusában a költségvetés privatizációs bevételek nélküli havi többlete 33,8 milliárd forintot tett ki, ami a társadalombiztosítási, valamint az elkülönített alapok egyenlegével együtt 0,9 milliárd forintos hiányt eredményezett. A nettó állampapír-piaci kibocsátás 125,6 milliárd forint volt, vagyis a hónapot 124,7 milliárd forint túlf finanszírozás jellemezte.

Magyarország hitelminősítése 2003 júliusában a következőképpen alakult: a Standard and Poor's értékelő ügynökség megítélése szerint 'A-', a Fitch Ratings szerint 'A-', míg a Moody's Investor Service minősítése alapján 'A1' volt. Magyarország forint kibocsátású adósságát a Moody's Investor Service 'A1', a londoni székhelyű Fitch Ratings 'A+' szintre értékeli, a Standard and Poor's értékelő ügynökség 'A' szintre sorolja be.

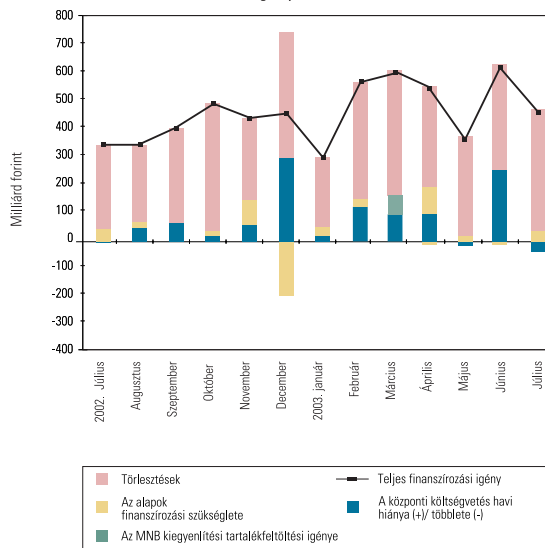
A külföldi tulajdonban lévő forintban kibocsátott állampapírok összege a KELER Rt. 2003. július 31-ére vonatkozó jelentése alapján 2143,8 md forint (8,1 md EUR) volt, ami július folyamán 67,4 md forintos (255 millió EUR-os) állomány-emelkedést jelentett. A külföldi részesedés a forgalomban levő piaci értékesítésű állampapírok állományának 31,6%-a volt július végén a júniusi 31,2%-kal szemben. Az elsődleges forgalmazók jelentése alapján júliusban a külföldiek továbbra is tartották domináns pozíciójukat a másodpiacon, ami aukciós vásárlásaik élénkülése mellett következett be. Az államkötvény-forgalom 40%-át továbbra is ők bonyolították, míg a diszkont kincstárjegy piaci részesedésük kereskedésük jelentős bővülése következtében 10%-ra emelkedett. Habár portfóliójukban a hónap folyamán 9 milliárd forintértékben járt le államkötvény, jelentős - július 29-én 67 milliárd forint értékű - másodpiaci eladásaiknak tudható be, hogy állampapír-állományuk aukciós vásárlásaik csupán felével emelkedett.

■ ÁLLAMPAPÍRPIAC ■

A központi költségvetés privatizációs bevétel nélküli havi egyenlegének alakulása és főbb összetevői



A bruttó finanszírozási igény alakulása és főbb összetevői



A KÖZPONTI KÖLTSÉGVETÉS BRUTTÓ TARTOZÁSA

Adósság	1994	1995	1996	1997	1998	1999	2000	2001	2002	2003. máj.	2003. jún.	2003. júl.
1. Forint	3499,09	4377,40	4630,40	3151,67	3733,92	4350,19	4717,46	5397,40	6956,90	7673,12	7660,77	7776,90
1.1. Hitel	2181,95	2766,55	2193,32	502,67	434,96	380,21	303,84	228,29	353,18	256,62	233,50	223,99
1.1.1. Külföldi									1,66	1,66	1,66	1,66
1.1.2. Belföldi	2181,95	2766,55	2193,32	502,67	434,96	380,21	303,84	228,29	351,52	254,96	231,84	222,33
1.1.2.1. MNB-vel szembeni	733,40	714,76	611,01	502,48	434,90	362,43	289,50	217,36	144,03	125,83	107,63	107,63
1.1.2.2. Egyéb	8,49	28,49	19,00	0,19	0,06	17,79	14,34	10,93	207,49	129,13	124,21	114,70
1.1.2.3. Nulla kamatú	1440,06	2023,30	1563,31									
1.2. Állampapír	1317,14	1610,85	2437,08	2649,00	3298,97	3969,98	4413,61	5169,11	6603,72	7416,50	7427,27	7552,91
1.2.1. Piaci értékesítésű	739,75	963,59	1392,90	1900,85	2432,82	3116,83	3582,37	4360,04	5826,30	6644,97	6656,63	6784,17
1.2.1.1. Kötvény	424,61	546,61	708,49	998,73	1386,46	1790,84	2221,22	2782,01	3829,23	4551,63	4562,68	4689,69
1.2.1.2. Kincstárjegy	236,02	339,74	560,66	661,26	689,89	826,74	837,90	1033,30	1436,75	1572,99	1577,31	1587,47
1.2.1.3. Lakossági állampapír	79,11	77,24	123,75	240,86	356,47	499,25	523,25	544,73	560,32	520,34	516,64	507,00
1.2.2. Nem piaci értékesítésű	577,39	647,26	1044,18	748,16	866,15	853,16	831,25	809,07	777,43	771,54	770,64	768,74
2. Deviza	252,52	356,10	301,98	2219,05	2431,87	2536,21	2508,75	2322,10	2267,29	2461,16	2619,61	2612,23
2.1. Hitel	236,50	345,46	258,35	2161,31	2367,83	1929,55	1772,75	1410,40	1394,26	1288,91	1367,81	1369,33
2.1.1. Külföldi	236,50	319,89	256,94	274,60	249,65	361,19	368,80	317,81	461,92	437,86	461,05	533,34
2.1.2. Belföldi				1886,71	2118,18	1568,37	1403,95	1092,59	932,34	851,05	906,76	835,98
2.1.2.1. MNB-vel szembeni				1886,71	2118,18	1568,37	1403,95	1092,59	849,58	770,62	822,90	817,06
2.1.2.2. Egyéb		25,57	1,40						82,76	80,43	83,86	18,92
2.2. Állampapír	16,02	10,65	43,63	57,74	64,04	606,66	735,99	911,70	873,03	1172,26	1251,80	1242,90
2.2.1. Külföldi			32,99	40,70	44,44	587,11	715,67	911,70	873,03	1172,26	1251,80	1242,90
2.2.1.1. Devizakötvények			32,99	40,70	43,81	586,78	715,37	911,45	872,86	1172,12	1251,64	1242,76
2.2.1.2. Angol és amerikai kötvények					0,64	0,33	0,30	0,25	0,17	0,14	0,15	0,14
2.2.2. Belföldi	16,02	10,65	10,65	17,04	19,60	19,55	20,32					
Összesen	3751,60	4733,50	4932,38	5370,72	6165,79	6886,40	7226,20	7719,50	9224,20	10 134,28	10 280,38	10 389,13

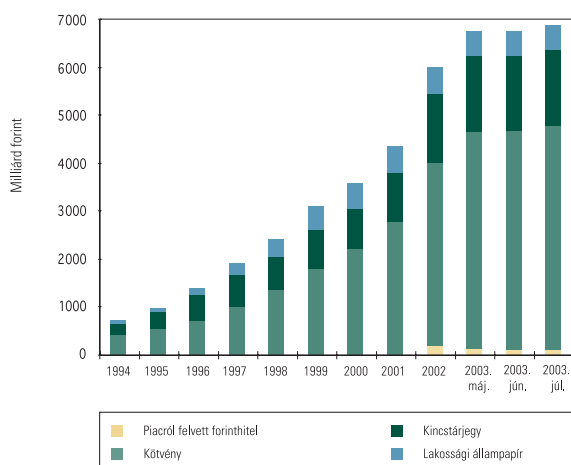
Tájékoztató adat: piacképes forintadósság

(1.2.1.1.+1.2.1.2.+1.2.2.)

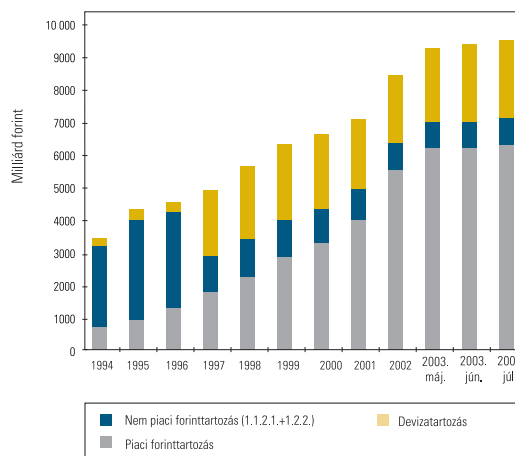
1238,03 1533,61 2313,33 2408,15 2942,49 3470,73 3890,37 4624,38 6043,41 6896,16 6910,63 7045,90

A Pénzügyminisztérium Számviteli Főosztályának állásfoglalása alapján a devizában fennálló adósság a hónap utolsó munkanapján jegyzett MNB közép-árfolyamon kerül értékelésre.

A központi költségvetés piaci forinttartozásának összetevői



A központi költségvetés bruttó tartozásának összetétele



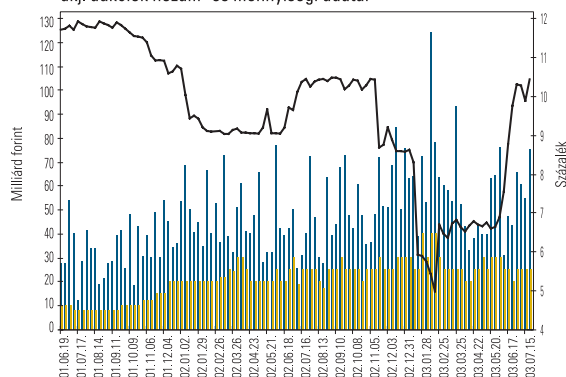
■ ÁLLAMPAPÍRPIAC ■

DISZKONT KINCSTÁRJEGY-AUKCIÓK EREDMÉNYEI

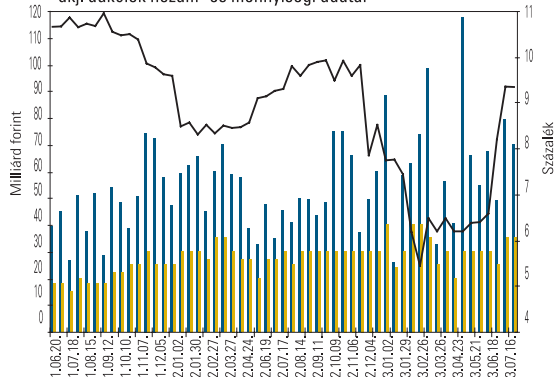
Sorozat kódjele	3 hónapos diszkont kincstárjegy					6 hónapos diszkont kincstárjegy		12 hónapos diszkont kincstárjegy	
	D031001	D031008	D031015	D031022	D031029	D031223	D031223	D040707	D040707
Lejárat (napokban)	91	91	91	91	91	167	153	364	350
Az aukció időpontja	03.06.24	03.07.01	03.07.08	03.07.15	03.07.22	03.07.02	03.07.16	03.07.03	03.07.17
Pénzügyi teljesítés időpontja	03.07.02	03.07.09	03.07.16	03.07.23	03.07.30	03.07.09	03.07.23	03.07.09	03.07.23
Lejárat időpontja	03.10.01	03.10.08	03.10.15	03.10.22	03.10.29	03.12.23	03.12.23	04.07.07	04.07.07
Maximális éves kötvényegyenérték-hozam – ISMA (%)	9,03	9,52	9,47	9,14	9,59	9,30	9,31	8,77	8,82
Átlagos éves kötvényegyenérték-hozam – ISMA (%)	8,97	9,45	9,42	9,08	9,56	9,26	9,25	8,73	8,79
Minimális éves kötvényegyenérték-hozam – ISMA (%)	8,70	9,25	9,00	8,80	8,80	8,70	8,70	8,20	8,40
Maximális éves kötvényegyenérték-hozam – EHM (%)	9,16	9,65	9,60	9,27	9,72	9,43	9,44	8,89	8,94
Átlagos éves kötvényegyenérték-hozam – EHM (%)	9,09	9,58	9,55	9,21	9,69	9,39	9,38	8,85	8,91
Minimális éves kötvényegyenérték-hozam – EHM (%)	8,82	9,38	9,13	8,92	8,92	8,82	8,82	8,31	8,52
Átlagos eladási ár (%)	97,7829	97,6670	97,6742	97,7563	97,6405	95,8813	96,2175	91,8890	92,1270
Aukciós értékesítésre meghird. menny. (M Ft)	25000,00	20000,00	25000,00	25000,00	25000,00	30000,00	30000,00	35000,00	35000,00
A benyújtott ajánlatok összege (M Ft)	43439,26	65220,33	60188,09	54658,41	74899,18	78738,65	69405,55	87116,60	81933,13
Az elfogadott ajánlatok összege	19999,97	24999,94	24999,94	24999,98	24999,91	34999,92	34999,95	39999,98	34999,95
Benyújtott ajánlatok (Ft)/elfogadott ajánlatok (Ft) (cover)	2,17	2,61	2,41	2,19	3,00	2,25	1,98	2,18	2,34
Benyújtott ajánlatok (db)	133	151	173	142	160	179	172	158	169
Elfogadott ajánlatok (db)	99	92	121	88	71	97	90	96	87
A piaci értékesítés összesen* (M Ft)	19999,97	24999,94	24999,94	24999,98	24999,91	34999,92	34999,95	39999,98	34999,95
ÁKK ép. számlára (M Ft)	0,03	2500,06	2500,06	2500,02	0,09	3500,08	3500,05	12000,02	3500,05
Kibocsátott összes mennyiség (M Ft)	20000,00	27500,00	27500,00	27500,00	25000,00	38500,00	38500,00	52000,00	38500,00

* Az ÁKK vásárlása nélkül

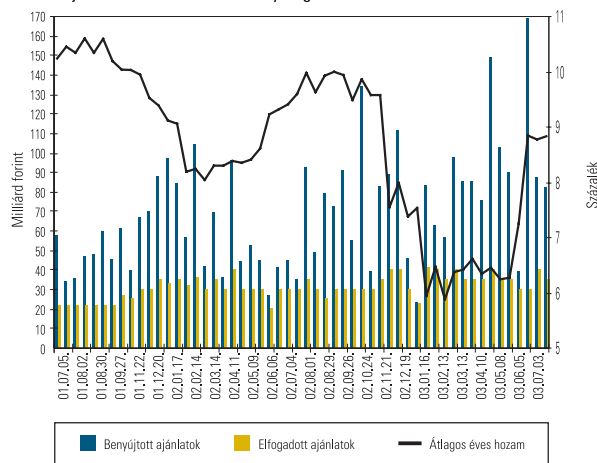
3 hónap hátralévő futamidejű
dkj. aukciók hozam- és mennyiségi adatai



6 hónap hátralévő futamidejű
dkj. aukciók hozam- és mennyiségi adatai



12 hónap hátralévő futamidejű
dkj. aukciók hozam- és mennyiségi adatai



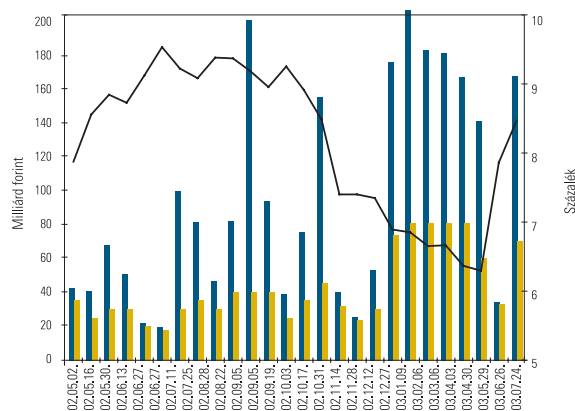
ÁLLAMPAPÍRPIAC

ÁLLAMKÖTVÉNY-AUKCIÓK EREDMÉNYEI

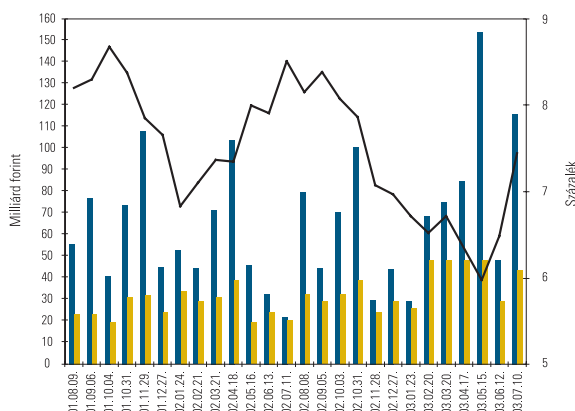
Államkötvény neve	2006/G	2017/A	2008/C	2014/C	2006/G
Államkötvény ISIN kódja	HU0000402201	HU0000402037	HU0000402102	HU0000402193	HU0000402201
Lejárat éveiben	3	15	5	10	3
Névleges kamat (%)	6,50	6,75	6,25	5,50	6,50
Értékesítés módja	1. aukció	10. aukció	7. aukció	2. aukció	2. aukció
Aukció időpontja	03. jún. 26.	03. júl. 26.	03. júl. 10.	03. júl. 10.	03. júl. 24.
Pénzügyi teljesítés időpontja	03. júl. 03.	03. júl. 03.	03. júl. 17.	03. júl. 17.	03. júl. 31.
Lejárat időpontja	06. aug. 24.	17. nov. 24.	08. Jun. 12.	14. feb. 12.	06. aug. 24.
Minimális éves hozam (%) – ISMA	7,25	6,46	7,30	6,51	8,00
Maximális éves hozam (%) – ISMA	8,00	6,55	7,55	6,82	8,52
Átlagos éves hozam (%) – ISMA	7,87	6,52	7,50	6,75	8,48
Minimális éves hozam (%) – EHM	7,24	6,45	7,29	6,50	7,99
Maximális éves hozam (%) – EHM	7,99	6,54	7,54	6,81	8,51
Átlagos éves hozam (%) – EHM	7,86	6,51	7,49	6,75	8,47
Maximális eladási ár (%)	97,9206	102,6154	95,7786	92,4779	96,0073
Minimális eladási ár (%)	95,9378	101,7771	94,8114	90,3092	94,6880
Átlagos eladási ár (%)	96,2773	102,0820	95,0042	90,7742	94,7856
Aukciós értékesítésre meghirdetett mennyiség (M Ft)	50 000,00	15 000,00	40 000,00	30 000,00	60 000,00
A benyújtott ajánlatok összege (M Ft)	34 174,35	28 399,82	119 299,57	54 785,00	166 361,80
Az elfogadott ajánlatok összege (M Ft)	32 999,98	14 999,90	44 999,97	29 999,95	69 999,99
Benyújtott ajánlatok (Ft)/elfogadott ajánlatok (Ft) (cover)	1,04	1,89	2,65	1,83	2,38
Benyújtott ajánlatok (db)	108	146	171	106	155
Elfogadott ajánlatok (db)	104	105	53	65	71
Átlagos eladási ár – minimális eladási ár (tail, %)	0,34	0,30	0,19	0,46	0,10
Piaci értékesítés*	32 999,98	14 999,90	44 999,97	29 999,95	69 999,99
ÁKK számlára	8 200,02	0,10	0,03	5 800,05	3 800,01
Kibocsátás összege	41 200,00	15 000,00	45 000,00	35 800,00	73 800,00

* Az ÁKK vásárlása nélkül

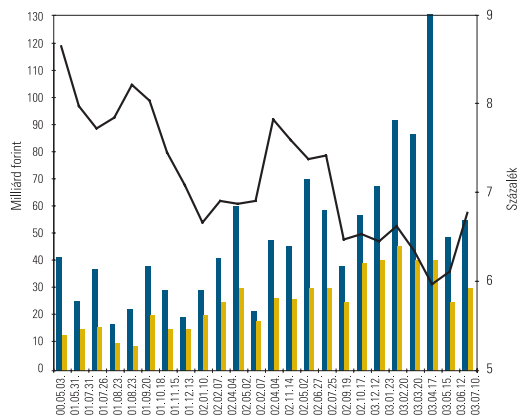
3 éves államkötvény-aukciók hozam- és mennyiségi adatai



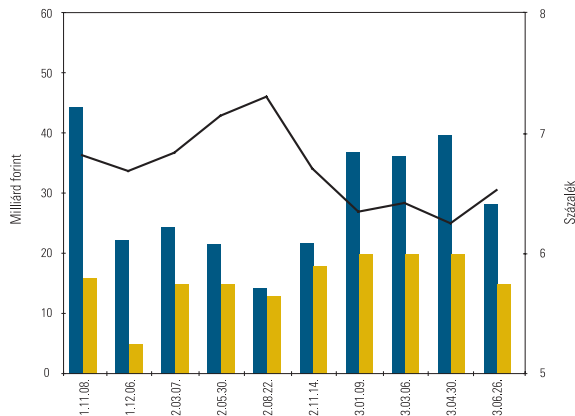
5 éves államkötvény-aukciók hozam- és mennyiségi adatai



10 éves államkötvény-aukciók hozam- és mennyiségi adatai



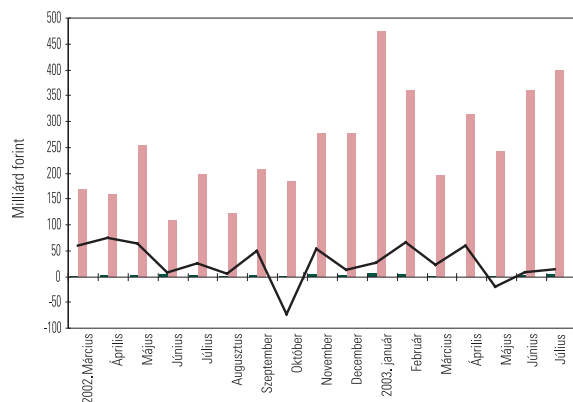
15 éves államkötvény-aukciók hozam- és mennyiségi adatai



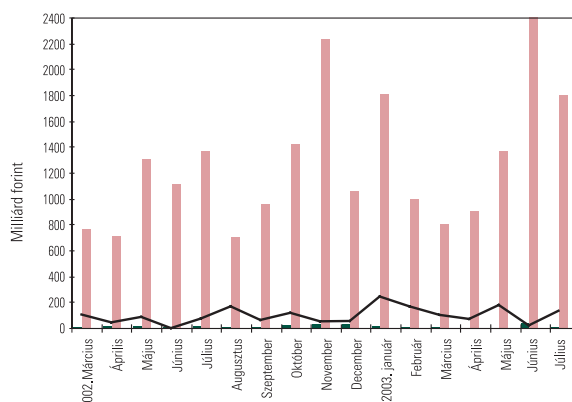
■ Benyújtott ajánlatok ■ Elfogadott ajánlatok — Átlagos éves hozam

■ ÁLLAMPAPÍRPIAC ■

Diszkont kincstárjegyek másodpiaci forgalma (BÉT és KELER OTC)

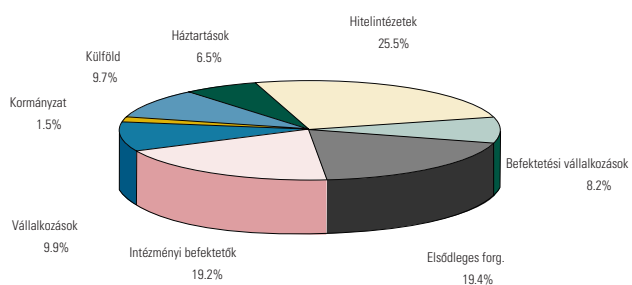


Államkötvények másodpiaci forgalma (BÉT és KELER OTC)

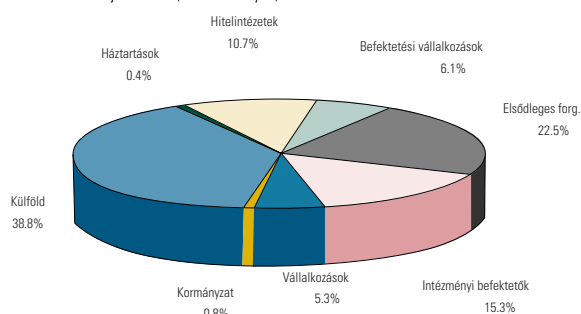


■ Tőzsde ■ OTC — Nettó kibocsátás

Az elsődleges forga mazók másodpiaci forgalmának befektetői szektoronkénti megoszlása 2003. júliusában (diszkont kincstárjegyek)



Az elsődleges forgalmazók másodpiaci forgalmának befektetői szektoronkénti megoszlása 2003. júliusában (államkötvények)



MAGYAR ÁLLAMKÖTVÉNY INDEXCSALÁD

	MAX index	RMAX index	MAX composite
Értéke 2003. július 31-én	244,2743	237,0105	240,3480
Változása 2003. június végétől	-1,5304	1,9442	-0,6201
Éves hozama 2002. júliustól	8,20%	8,15%	8,09%

ELSŐDLEGES FORGALMAZÓK

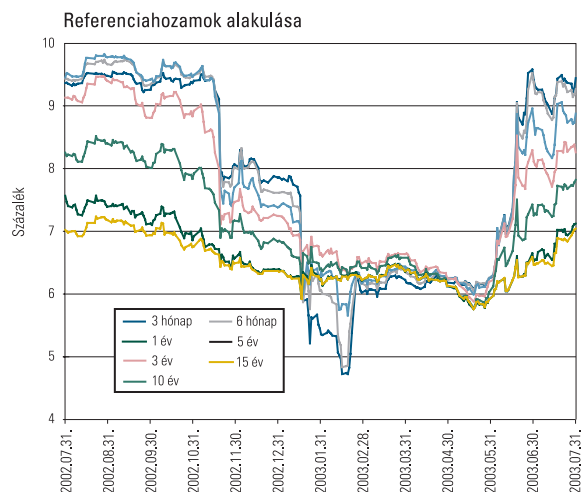
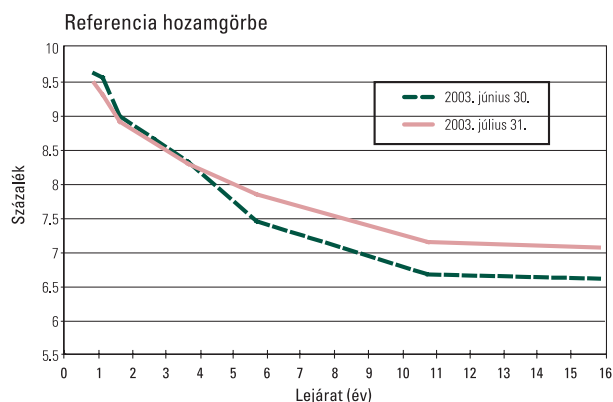
Intézményi forgalmazói kör:

CIB Bank Rt.	Kereskedelmi és Hitelbank Rt.
CITIBANK Rt.	Országos Takarékpénztár és Kereskedelmi Bank Rt.
CAIB Értékpapír Rt.	Magyar Külkereskedelmi Bank Rt.
Deutsche Bank Rt.	Postabank és Takarékpénztár Rt.
Dresdner Bank (Hungaria) Rt.	Raiffeisen Értékpapír és Befektetési Rt.
ERSTE Bank Befektetési Magyarország Rt.	Magyar Takarékszövetkezeti Bank Rt.
ING Bank Rt.	

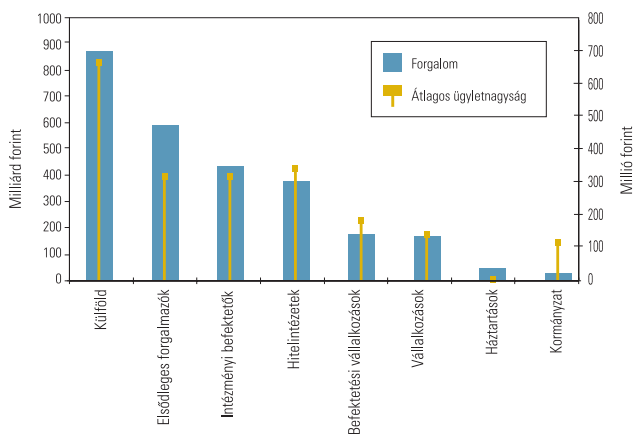
A lakossági állampapírok értékesítésére szerződött elsődleges forgalmazók:

CIB Bank Rt.
Kereskedelmi és Hitelbank Rt.
Országos Takarékpénztár és Kereskedelmi Bank Rt.
Magyar Takarékszövetkezeti Bank Rt., valamint a Magyar Államkincstár fiókhálózata

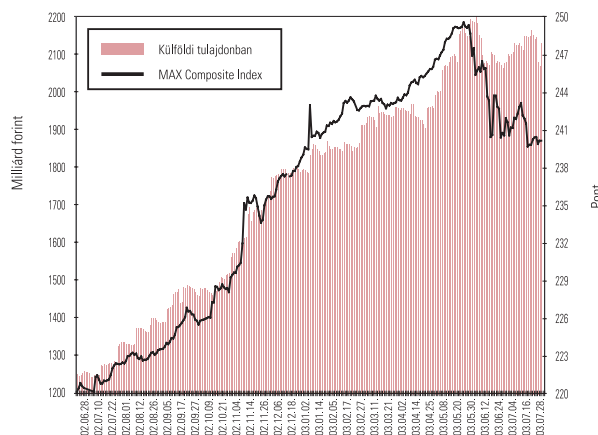
■ ÁLLAMPAPÍRPIAC ■



Az egyes befektetői szektorok fogalmi az elsődleges forgalmazókkal és a velük bonyolított tranzakciók átlagos nagyságai (július)



A külföldiek által birtokolt forint állampapír-állomány



REUTERS-OLDALAK (KÓDOK)

A bejelentkező oldal: HUTREASURY

Aukciós eredmények az aukciót követően 12.00-tól elérhető

HUISSUE	a soron következő kibocsátások, visszavásárlások közzététele
HUAUCTION01	diszkont kincstárjegyek (aukció)
HUAUCTION02	államkötvények (aukció)

Másodpiaci adatok

HUBONDFIX	a referenciahozamok és meghatározásuk (14.30-tól frissítve)
HUBONINDEX	Magyar Államkötvény Index (MAX) (naponta 16.00-tól frissítve)
HUBONINDEX2	Referencia Államkötvény Indexek BMX2Y – 10Y (naponta 16.00-tól frissítve)
HUMAXBOND	Magyar Államkötvény Index (MAX) idősoros adatai

Egyéb

HUFLOATER	a változó kamatozású államkötvények aktuális kamatai
HUBEST 4,5,6	az egyes állampapírok piacvezetőinek felsorolása
HUINDEXED	a tőkeindexált államkötvény inflációs tőkenövekménye és felhalmozott kamata naponta (max. 2 hónapra előre)
HUBONINFO	a felhalmazott üzletkötők aktuális jegyzéke

Bloomberg-oldalak (kód): GDMA

Telerate-oldalak (kódok): 47184-47190

Honlap: www.allampapir.hu

A LEGNAGYOBB FORGALMÚ ÁLLAMPAPÍROK A MÁSODPIACON (JÚLIUS)

A papír kódja	A lejárat időpontja	Forgalom (milliárd Ft)
2013/D	2013. 02. 12.	322,561
2006/F	2006. 04. 12.	268,230
2008/C	2008. 06. 12.	198,216
2006/G	2006. 08. 24.	190,751
2013/C	2013. 12. 20.	162,895
2007/D	2007. 06. 12.	126,396
D031223	2003. 12. 23.	123,140
2005/I	2005. 10. 12.	110,932
D040707	2004. 07. 07.	94,799
2005/H	2005. 08. 12.	73,515

A HÓNAP FOLYAMÁN ÉRTÉKESÍTÉS ALATT ÁLLÓ ÁLLAMKÖTVÉNY-SOROZATOK PIACI FORGALOMBAN LÉVŐ ÁLLOMÁNYA

Államkötvény megnevezése	Mrd Ft	
	2003. június 30.	2003. július 31.
2006/G		103,15
2008/C	257,86	303,02
2014/C	25,01	55,06
2017/A	152,38	167,41

■ ÁLLAMPAPÍRPIAC ■

Szeptember							
1	2	3	4	5	6	7	
Hétfő	Kedd	Szerda	Csütörtök	Péntek	Szo	Va	
Diszkont kj. aukció hirdetmény		3, 6 és 12 hónapos dkj.-k					
Diszkont kj. aukció		D031210					
Diszkont kj. pénzügyi teljesítés		D031203/D040218/D040901					
Diszkont kj. lejárat		D030903					
Kamatkozó kincstárjegy hirdetmény		2004/19.					
Kamatkozó kincstárjegy jegyzés		2004/18.					
Államkötvény aukció				5 és 10 éves kötvény			
8	9	10	11	12	13	14	
Hétfő	Kedd	Szerda	Csütörtök	Péntek	Szo	Va	
Diszkont kj. aukció hirdetmény		3 hónapos dkj.					
Diszkont kj. aukció		D031217		D040218		D040901	
Diszkont kj. pénzügyi teljesítés		D031210					
Diszkont kj. lejárat		D030910					
Kamatkozó kincstárjegy jegyzés		2004/19.					
Kamatkozó kincstárjegy lejárat		2003/18.					
Államkötvény nyilvános ajánlattétel				3 éves kötvény			
15	16	17	18	19	20	21	
Hétfő	Kedd	Szerda	Csütörtök	Péntek	Szo	Va	
Diszkont kj. aukció hirdetmény		3, 6 és 12 hónapos dkj.-k					
Diszkont kj. aukció		D031223					
Diszkont kj. pénzügyi teljesítés		D031217/D040218/D040901					
Diszkont kj. lejárat		D030917					
Kamatkozó kincstárjegy hirdetmény		2004/20.					
Kamatkozó kincstárjegy jegyzés		2004/19.					
Államkötvény aukció				3 éves kötvény			
22	23	24	25	26	27	28	
Hétfő	Kedd	Szerda	Csütörtök	Péntek	Szo	Va	
Diszkont kj. aukció hirdetmény		3 hónapos dkj.					
Diszkont kj. aukció		D031230		D040414		D040901	
Diszkont kj. pénzügyi teljesítés		D031223					
Diszkont kj. lejárat		D030924					
Kamatkozó kincstárjegy jegyzés		2004/20.					
Kamatkozó kincstárjegy lejárat		2003/19.					
Államkötvény nyilvános ajánlattétel				5 és 10 éves kötvény			
Államkötvény lejárat		2005/A negyedéves		2003/F éves 2003/K fél éves			
29	30						
Hétfő	Kedd						
Diszkont kj. aukció hirdetmény		D040107					
Diszkont kj. aukció		D040107					
Diszkont kj. pénzügyi teljesítés							
Diszkont kj. lejárat							
Kamatkozó kincstárjegy jegyzés		2004/20.					
Államkötvény nyilvános ajánlattétel							
Államkötvény lejárat		2016/A negyedéves					
Államkötvény kamatfizetés		2004/B fél éves					
Diszkont Kincstárjegy		D + a lejárat évének utolsó két számjegye, valamint a lejárat hónapja, napja					
Kamatkozó Kincstárjegy		KK + a sorozatmegjelölés a lejárat évét jelöli.					
Magyar Államkötvény		Az évszám a lejárat évét jelöli.					

VÁLTOZÓ KAMATOZÁSÚ KÖTVÉNYEK LEGUTOLSÓ KAMATMEGÁLLAPÍTÁSAI

Kód	kamatmegállapítás napja	kamatidőszak / kamatfizetés	megállapított éves kamat (%)	kifizetett / kifizetendő kamat (%)
2008/A	2003.07.17	03.04.24.-03.07.24.	6,33	3,89
		03.07.24.-03.10.24.	8,96	
2006/B	2003.07.24	2003.10.24.		7,78
		03.01.24.-03.07.24.	7,95	
		03.07.24.-04.01.24.	7,39	
2006/C	2003.07.24	2004.01.24.		7,78
		03.07.24.-04.01.24.	7,39	
		04.01.24.-04.07.24.		
		2004.07.24		

■ ÁLLAMPAPÍRPIAC ■

ÁLLAMPAPÍR VISSZAVÁSÁRLÁSOK EREDMÉNYE

Az állampapír neve	2003/M	2004/I
Az állampapír ISIN kódja	HU-0000402011	HU-0000401989
Névleges kamat (%)	8,5	9,0
A visszavásárlás időpontja	03. 07. 09.	03. 07. 09.
A lejárat időpontja	03. 11. 24.	04. 04. 12.
Fizetési határidő	03. 07. 16.	03. 07. 16.
Elfogadott minimális hozam (%)	9,45	8,75
Átlagos hozam (%) - ÁKK-ISMA	9,59	8,77
Benyújtott ajánlatok összege (m Ft)	25 637,33	33 948,97
Elfogadott ajánlatok összege (m Ft)	12 039,98	2 033,63
Benyújtott ajánlatok (db)	25	31
Elfogadott ajánlatok (db)	10	4

MAKROGAZDASÁGI MUTATÓK

	1998	1999	2000	2001	2002	2003. máj.	2003. jún.	2003. júl.
GDP növekedés (az előző év = 100%)*****	4,9	4,2	5,2	3,8	3,3*			
Ipari termelés növekedése (az előző év = 100%)**	12,5	10,4	18,6	4,1	3,1			
Munkanélküliségi ráta (%)#	7,8	7,0	6,4	5,7	5,9	6,0	5,8	
Fogyasztói árindex (előző év azonos időszaka = 100%)**	10,3	11,2	10,1	9,2	5,3	3,6	4,3	4,7
Fogyasztói árindex (előző hónap = 100%)						0,3	0,2	0,3
Termelői árindex (előző év azonos időszaka = 100%)**	7,1	8,2	11,6	5,2	-1,3	-0,5	2,3	
Termelői árindex (előző hónap = 100%)						-0,6	2,5	
A háztartások nettó finanszírozási képessége (Mrd Ft)	794,2	637,0	678,9	721,4	392,9			
Folyó fizetési mérleg egyenlege (M EUR)	-2020,0	-1975,0	-1434,0	-1248,0	-2770,8	-304,9	-567,0	
Közvetlen tőkebefektetések egyenlege (M EUR)###	1387,0	1612,0	1179,0	2348,0	632,8	-80,3	-239,2	
Központi költségvetés havi egyenlege (Mrd Ft)***	-333,9	-337,2	-369,3	-413,2	-962,7*****	22,7	-205,7	33,8
A központi költségvetés bruttó adóssága (Mrd Ft)	6165,79	6886,40	7226,20	7719,50	9224,20	10 134,28	10 280,38	10 389,13
A központi költségvetés bruttó adóssága (GDP %-ban)	61,13%	59,89%	55,29%	51,98%	54,32%*			
A központi költségvetés bruttó devizaadóssága (Mrd Ft)	2431,87	2536,21	2508,75	2322,10	2267,29	2461,16	2619,61	2612,23
A központi költségvetés bruttó forintadóssága (Mrd Ft)	3733,92	4350,19	4717,46	5397,40	6956,90	7673,12	7660,77	7776,90
Az ország nettó külföldi adóssága (M EUR)##	7473,5	7404,5	9755,5	8616,0	11.834,4			
Az ország nettó külföldi adóssága (GDP %-ban)	18,95%	16,42%	19,78%	14,29%	16,44%*			
MNB hivatalos devizaárfolyam USD/HUF (a tárgyidőszak utolsó napján) ####	219,03	252,52	284,73	279,03	225,16	210,79	232,98	233,33
MNB hivatalos devizaárfolyam ECU/HUF (a tárgyidőszak utolsó napján) ####	255,70	254,92	264,94	246,33	235,90	249,38	266,30	264,41

Forrás: KSH, MNB, PM

* Előzetes hivatalos adat

** Éves adatok esetén dec./előző év dec., negyedéves adatok esetén márc./előző év márc., jún./előző év jún. stb. a számítás módja

*** A privatizációs bevételek nélkül

**** 2002 negyedik negyedévére az előzetes GDP növekedési ütem 3,7%, 2003 első negyedévére 2,7% volt

***** A decemberi hiány a hitelátvállalásokkal és részesedésvásárlásokkal együtt 512,1 milliárd forint

KSH

Tulajdonosi hitelek nélkül

Tulajdonosi hitelekkel

1999-től a ECU árfolyamát az EURO árfolyamjegyzése váltja fel