

Heti jelentés az állampapír-piaci folyamatokról

3. hét : 2007. január 15. - 21.

A 3. héten a teljes nettó állampapír-piaci kibocsátás -59,2 milliárd forint volt. 2007-ben összesen nettó 124,9 milliárd forint összegű állampapír került értékesítésre.

4. hét : 2007. január 22. - 28.

A 4. héten a teljes nettó állampapír-piaci kibocsátás 82,0 milliárd forint körül várható. A héten a 3, 6 és 12 hónapos diszkont-kincstárjegyek aukcióira kerül sor. A meghirdetett mennyiség a diszkont-kincstárjegyekből rendre 30, 40 és 40 milliárd forint.

Az állampapír-piaci kibocsátás alakulása

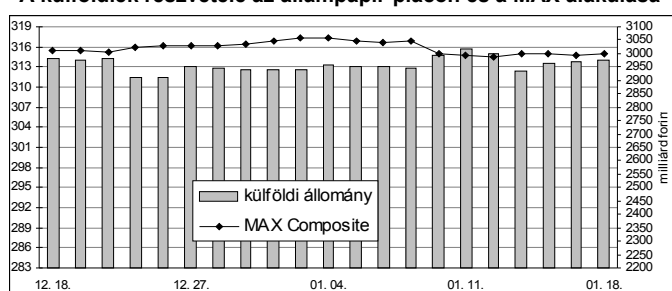
(milliárd forint)

	BRUTTÓ KIBOCSÁTÁS			LEJÁRAT ÉS VISSZAVÁSÁRLÁS			NETTÓ KIBOCSÁTÁS		
	2007/2	2007/3	2007/4	2007/2	2007/3	2007/4	2007/2	2007/3	2007/4
diszkont-kincstárjegy	39,2	114,8	39,2	29,4	179,2	24,5	9,8	-64,3	14,7
államkötvény	100,0	0,0	90,0	5,1	0,0	16,6	94,9	0,0	73,4
kamatkozó kincstárjegy	3,2	6,0	8,5	10,0	0,0	14,4	-6,8	6,0	-5,8
kincstári takarékjegy	8,8	9,2	8,2	9,4	10,1	8,5	-0,6	-0,8	-0,3
ÖSSZESEN	151,3	130,0	146,0	53,9	189,2	64,0	97,3	-59,2	82,0

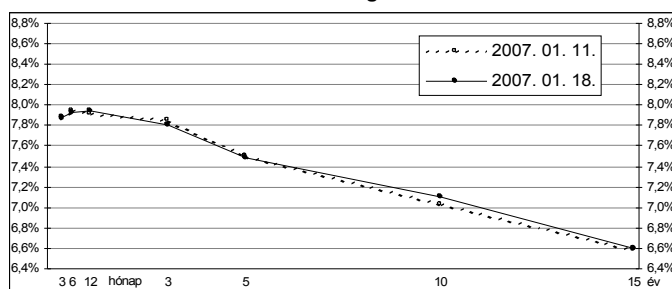
3. hét : 2007. január 15. - 21.

A 3. héten a referencia-hozamgörbe nem változott jelentősen: a 12 hónapos lejáraton 3 bázisponttal emelkedett, a 3 éves lejáraton 5 bázisponttal csökkent, a 10 éves lejáraton 7 bázisponttal nőtt, a többi lejáraton gyakorlatilag stagnált a referenciahozam. A MAX Composite állampapír-index 0,2 ponttal emelkedett, a külföldi tulajdonban lévő forint-állampapír-állomány 41,7 milliárd forinttal 2972,8 milliárd forintra csökkent a héten. A 3 hónapos DKJ aukcióján a fedezettség 2,1-et ért el, az átlagos hozam 6 bázisponttal 7,95%-ra emelkedett. Az 5 éves kötvény aukcióján a fedezettség 3,3-et ért el, az átlagos hozam 19 bázisponttal 7,46%-ra emelkedett. A 10 éves kötvény aukcióján a fedezettség 2,4-et ért el, az átlagos hozam 30 bázisponttal 7,07%-ra emelkedett. A 2007/D sorozatjelű államkötvényből 9,4 mrd forint értékben, a 2007/F sorozatjelű államkötvényből 7,2 milliárd forint értékben történt visszavásárlás.

A külföldiek részvétele az állampapír-piacon és a MAX alakulása



A referencia-hozamgörbe lefutása



Állampapír-piaci forgalom

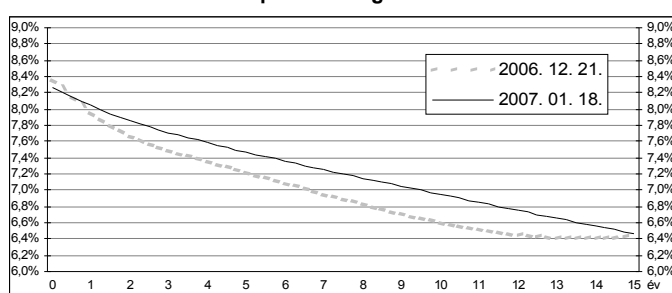
(milliárd forint)

2007. jan. 12. - 18.	TŐZSDEI FORGALOM	TŐZSDÉN KÍVÜLI FORGALOM	FORGALOM ÖSSZESEN
diszkont-kincstárjegy	0,0	258,1	258,1
államkötvény	2,5	1393,2	1395,7
ÖSSZESEN	2,5	1651,2	1653,7

Az állampapír-piaci hozamok alakulása

2007. 01. 18.	ELSŐDLEGES FORGALMAZÓK ÁRJEJYZÉSE		OTC ÁTLAG	REFERENCIA-HOZAMOK
	vétel	eladás		
3 hónap	8,00%	7,75%	7,79%	7,88%
6 hónap	8,05%	7,80%	7,92%	7,93%
12 hónap	8,10%	7,80%	7,93%	7,95%
3 év	7,95%	7,65%	7,95%	7,80%
5 év	7,60%	7,40%	7,43%	7,49%
10 év	7,23%	6,95%	7,25%	7,10%
15 év	6,75%	6,45%		6,60%

A zéró-kupon hozamgörbe lefutása



A legutóbbi állampapír-aukciók fontosabb adatai

(milliárd forint)

	AUKCIÓ DÁTUMA	ÁTLAGOS AUKCIÓS HOZAM	VÁLTOZÁS AZ ELŐZŐ AUKCIÓHOZ KÉPEST	MEGHIRDETETT MENNYISÉG	BENYÚJTOTT AJÁNLATOK	ELFOGADOTT AJÁNLATOK	JÓVÁÍRÁS ÁKK SZÁMLÁRA	KIBOCSÁTÁS ÖSSZESEN
likviditási DKJ	2006. 11. 20.	8,14%	+6 bp	30,0	125,0	30,0	0,0	30,0
3 hónapos DKJ	2007. 01. 16.	7,95%	+6 bp	40,0	82,5	40,0	4,0	44,0
6 hónapos DKJ	2007. 01. 10.	7,94%	-1 bp	40,0	102,0	40,0	8,0	48,0
12 hónapos DKJ	2007. 01. 11.	7,93%	-1 bp	40,0	69,7	40,0	12,0	52,0
3 éves kötvény	2007. 01. 04.	7,37%	-44 bp	75,0	105,7	75,0	22,5	97,5
5 éves kötvény	2007. 01. 18.	7,46%	+19 bp	45,0	148,4	50,0	0,0	50,0
10 éves kötvény	2007. 01. 18.	7,07%	+30 bp	40,0	96,4	40,0	6,0	46,0
15 éves kötvény	2007. 01. 04.	6,39%	-63 bp	20,0	62,4	25,0	7,5	32,5