

14. heti jelentés a magyar állampapírpiacon

2019. ápr. 01 - 2019. ápr. 07.

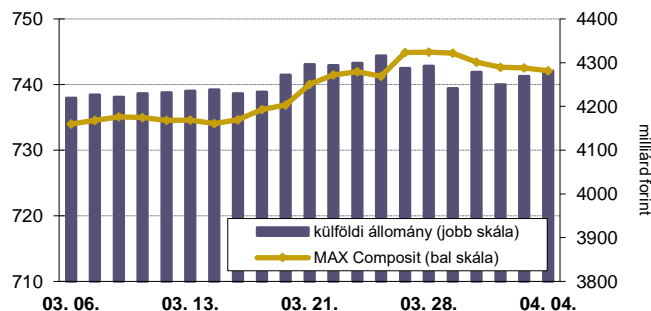
14. heti események

- A 14. héten a nettó állampapírpiacon kibocsátás 94,2 milliárd forint volt. 2019-ban összesen nettó 540,8 milliárd forint összegű állampapír került értékesítésre.
- A 3 hónapos DKJ aukcióján a fedezettség 2,67-ot ért el, az átlagos hozam 1 bázisponttal 0,01%-ra nőtt. A 12 hónapos DKJ aukcióján a fedezettség 2,68-ot ért el, az átlagos hozam 7 bázisponttal 0,22%-ra csökkent. Az 5 éves változó kamatozású kötvény aukcióján 11 milliárd forint értékű kibocsátás történt és további 2,8 milliárd forint nem-kompetitív értékesítésre került sor. A fedezettség 2,48-t ért el 98,5%-os átlagos eladási ár mellett. A héten csereaukción keretében 20 milliárd forint értékben 2020/C államkötvényt 2026/D sorozatú államkötvényre, valamint 20 milliárd forint értékben 2020/A államkötvényt 2028/A sorozatú államkötvényre cserélt az ÁKK.
- A referenciahozam a 12 hónapos lejáraton 1 bázisponttal csökkent, a 6 hónapos lejáraton nem változott, a 3 hónapos és a 3 éves lejáraton 1-3 bázisponttal, az 5 éves és a 15 éves lejáraton 10 bázisponttal, a 10 éves lejáraton 16 bázisponttal nőtt.
- A MAX Composite állampapírindex 2,9 ponttal 742,1 pontra csökkent, a külföldi tulajdonban lévő forint-állampapírállomány 11,5 milliárd forinttal 4281,2 milliárd forintra mérséklődött a héten.

Következő heti események

- A 15. héten a nettó állampapírpiacon kibocsátás 24,60 milliárd forint körül várható.
- A héten a 3 hónapos diszkontkincstárjegy, valamint a 3, 5 illetve a 10 vagy a 20 éves államkötvény aukciójára kerül sor. A meghirdetett mennyiség a 3 hónapos DKJ-ből 20 milliárd forint.
- A héten az ÁKK a 2019/C, 2019/D sorozatjelű állampapírokból visszavásárlási aukciót tart.

MAX-index és a külföldiek részvétele a magyar állampapírpiacon



Állampapír-piaci kibocsátás (mrd Ft)

2019	BRUTTÓ KIBOCSÁTÁS			LEJÁRAT			VISSZAVÁSÁRLÁS			NETTÓ KIBOCSÁTÁS			Évi KUM. NETTÓ KIBOCS.	
	13	14	15	13	14	15	13	14	15	13	14	15	13	14
<i>hét sorszáma:</i>	13	14	15	13	14	15	13	14	15	13	14	15	13	14
Diszkontkincstárjegy	49,92	25,00	54,94	32,00	37,00	40,14	0,00	0,00	0,00	17,92	-12,00	14,80	-40,00	-52,00
Allamkötvény	60,20	111,95	53,80	0,00	0,00	0,00	43,76	26,59	44,00	16,44	85,36	9,80	676,27	761,63
Egyéves Magyar AP	53,80	63,97	48,04	52,68	45,84	48,04	0,00	0,00	0,00	1,12	18,14	0,00	-191,19	-173,05
Féléves Magyar AP	12,06	12,01	8,14	8,75	9,28	8,14	0,00	0,00	0,00	3,30	2,74	0,00	1,51	4,25
ÖSSZESEN	175,97	212,94	164,92	93,44	92,11	96,32	43,76	26,59	44,00	38,78	94,23	24,60	446,59	540,82

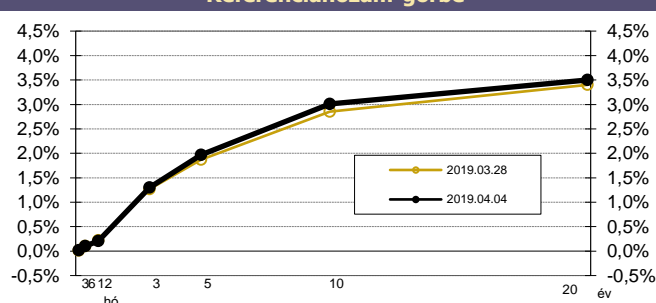
Állampapír-piaci hozamok (%)

2019.04.04	ELSŐDLEGES FORGALMAZÓK ÁRJEJYZÉSE		OTC-ÁTLAG*	REF. HOZAM
	VÉTEL	ELADÁS		
3 hónap	0,09	-0,05	0,06	0,02
6 hónap	0,16	0,03	0,10	0,10
12 hónap	0,28	0,14	0,20	0,21
3 év	1,36	1,24	1,28	1,30
5 év	2,04	1,91	1,90	1,97
10 év	3,07	2,94	2,81	3,01
20 év**	3,56	3,43	3,46	3,50

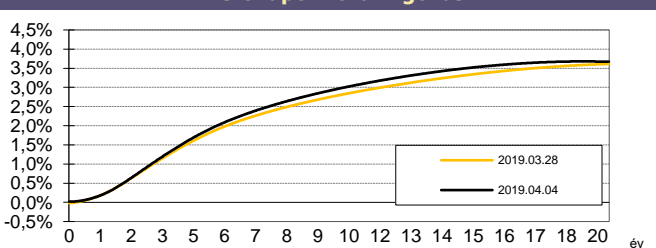
*az OTC-átlag értéknapi adat

**korábban 15 éves referencia hozam

Referenciahozam-görbe



Zérókuponhozam-görbe



Másodpiaci forgalom (mrd Ft)

2019.03.29 - 2019.04.04.	DKJ		Államkötvény		ÁLLAMPAPÍR	
	MTS	OTC*	MTS	OTC*	MTS	OTC*
2019.03.29	0,00	28,9	0,00	675,4	0,00	704,2
2019.04.01	0,00	30,9	0,00	347,4	0,00	378,3
2019.04.02	0,00	31,5	0,00	303,3	0,00	334,8
2019.04.03	0,00	45,0	0,24	762,8	0,24	807,8
2019.04.04	0,50	24,9	0,00	477,5	0,50	502,5
ÖSSZESEN	0,50	161,2	0,24	2 566,4	0,74	2 727,7

*az OTC-forgalom értéknapi adat

A legutóbbi állampapíraukciók fontosabb adatai (mrd Ft)

Fix kamatozású államkötvények	AUKCIÓ DÁTUMA	MAX. HOZAM (%)	ÁTLAGHOZAM (%)	VÁLTOZÁS ELŐZŐ AUKCIÓHOZ KÉPEST (bp)	MEGHIR. MENNY.	BENYÚJTOTT AJÁNLATOK	ELFOG. AJÁNL.	FEDEZETTSÉG	NEM KOMP. ÉRTÉK.	ÖSSZES PIACI KIBOCS.
likviditási DKJ	2018.11.19	-0,08	-0,08	-15	40	133,6	50,0	3,34	0,0	50,0
3 hónapos DKJ	2019.04.02	0,02	0,01	1	25	66,8	25,0	2,67	0,0	25,0
12 hónapos DKJ	2019.04.04	0,24	0,22	-7	30	80,4	30,0	2,68	0,0	30,0
3 éves államkötvény	2019.03.28	1,27	1,26	-36	20	80,3	30,0	4,02	4,8	34,8
5 éves államkötvény	2019.03.28	1,87	1,86	-41	25	71,7	33,5	2,87	5,5	39,0
10 éves államkötvény	2019.03.28	2,87	2,82	-43	20	45,5	30,0	2,27	8,2	38,2
15 éves államkötvény	2019.01.31	3,78	3,77	-31	10	27,3	15,0	2,73	2,4	17,4
Változó kamatozású államkötvények	AUKCIÓ DÁTUMA	MIN. ÁR (%)	ÁTLAGÁR (%)	ÁR-VÁLTOZÁS AZ ELŐZŐ AUKCIÓHOZ KÉPEST (%)	MEGHIR. MENNY.	BENYÚJTOTT AJÁNLATOK	ELFOG. AJÁNL.	FEDEZETTSÉG	NEM KOMP. ÉRTÉK.	ÖSSZES PIACI KIBOCS.
Változó kötvény	2019.04.04	98,51	98,55	0,0	10	24,8	11,0	2,48	2,8	13,8

A jelentéssel kapcsolatos észrevétel esetén, kérem írjon a toronyai.balint@akk.hu emailcímrre, vagy keresse Toronyai Bálintot a +36-1-488-9446-os telefonszámon.