

Heti jelentés az állampapír-piaci folyamatokról

12. hét : 2007. március 19. - 25.

A 12. héten a teljes nettó állampapír-piaci kibocsátás 66,7 milliárd forint volt. 2007-ben összesen nettó 418,9 milliárd forint összegű állampapír került értékesítésre.

13. hét : 2007. március 26. - április 1.

A 13. héten a teljes nettó állampapír-piaci kibocsátás -33,6 milliárd forint körül várható. A héten a likviditási diszkont-kincstárjegy, a 3 hónapos diszkont-kincstárjegy, valamint a 3 éves államkötvény aukcióira kerül sor. A meghirdetett mennyiség a likviditási diszkont-kincstárjegyből 40, a diszkont-kincstárjegyből 40, a kötvényből 75 milliárd forint.

Az állampapír-piaci kibocsátás alakulása

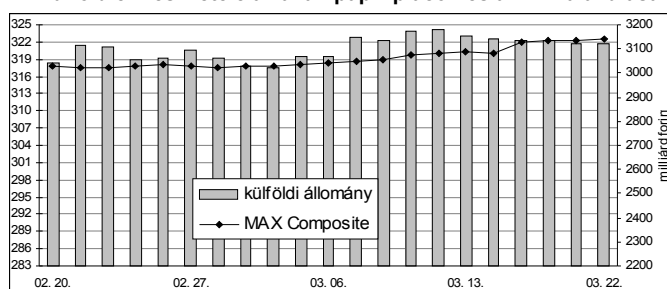
(milliárd forint)

	BRUTTÓ KIBOCSÁTÁS			LEJÁRAT ÉS VISSZAVÁSÁRLÁS			NETTÓ KIBOCSÁTÁS		
	2007/11	2007/12	2007/13	2007/11	2007/12	2007/13	2007/11	2007/12	2007/13
diszkont-kincstárjegy	85,8	29,4	140,3	168,9	24,5	184,7	-83,1	4,9	-44,4
államkötvény	0,0	90,0	0,0	0,0	21,7	0,0	0,0	68,3	0,0
kamatkozó kincstárjegy	13,7	2,5	11,2	0,0	8,9	0,0	13,7	-6,4	11,2
kincstári takarékjegy	3,7	5,5	10,1	3,7	5,6	10,5	0,0	-0,1	-0,4
ÖSSZESEN	103,2	127,4	161,6	172,6	60,7	195,2	-69,4	66,7	-33,6

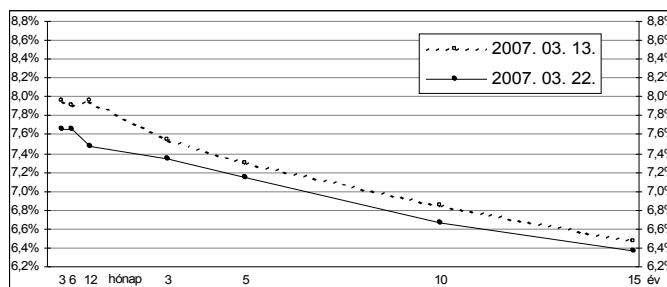
12. hét : 2007. március 19. - 25.

A 12. héten a referencia-hozamgörbe jelentős mértékben lefele tolódtott. A 3 és 6 hónapos lejáratokon 25-30 bázisponttal, a 12 hónapos lejáraton 48 bázisponttal, az éven túli lejáratokon 10-19 bázisponttal csökkentek a hozamok. A MAX Composite állampapír-index 2,3 ponttal emelkedett, a külföldi tulajdonban lévő forint-állampapír-állomány 36,0 milliárd forinttal 3120 milliárd forintra csökkent a héten. A 3 hónapos DKJ aukcióján a fedezettség 5,6-et ért el, az átlagos hozam 20 bázisponttal 7,79%-ra csökkent. A 6 hónapos DKJ aukcióján a fedezettség 3,6-et ért el, az átlagos hozam 36 bázisponttal 7,68%-ra csökkent. A 12 hónapos DKJ aukcióján a fedezettség 3,1-et ért el, az átlagos hozam 45 bázisponttal 7,53%-ra csökkent.

A külföldiek részvétele az állampapír-piacon és a MAX alakulása



A referencia-hozamgörbe lefutása



Állampapír-piaci forgalom

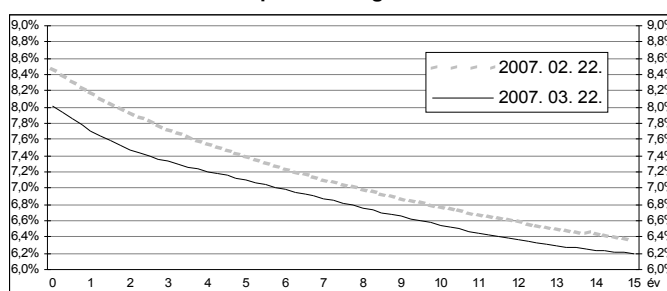
(milliárd forint)

2007. márc. 16. - 22.	TŐZSDEI FORGALOM	TŐZSDÉN KÍVÜLI FORGALOM	FORGALOM ÖSSZESEN
diszkont-kincstárjegy	0,1	250,1	250,2
államkötvény	0,1	1747,0	1747,1
ÖSSZESEN	0,2	1997,1	1997,3

Az állampapír-piaci hozamok alakulása

2007. 03. 22.	ELSŐDLEGES FORGALMAZÓK ÁRJEGYZÉSE		OTC ÁTLAG	REFERENCIA-HOZAMOK
	vétel	eladás		
3 hónap	7,80%	7,50%	7,80%	7,65%
6 hónap	7,70%	7,50%	8,00%	7,65%
12 hónap	7,60%	7,35%	7,70%	7,47%
3 év	7,50%	7,20%	7,38%	7,35%
5 év	7,25%	7,00%	7,29%	7,14%
10 év	6,80%	6,55%	6,83%	6,67%
15 év	6,50%	6,25%	6,37%	6,36%

A zéró-kupon hozamgörbe lefutása



A legutóbbi állampapír-aukciók fontosabb adatai

(milliárd forint)

	AUKCIÓ DÁTUMA	ÁTLAGOS AUKCIÓS HOZAM	VÁLTOZÁS AZ ELŐZŐ AUKCIÓHOZ KÉPEST	MEGHIRDETETT MENNYISÉG	BENYÚJTOTT AJÁNLATOK	ELFOGADOTT AJÁNLATOK	JÓVÁÍRÁS ÁKK SZÁMLÁRA	KIBOCSÁTÁS ÖSSZESEN
likviditási DKJ	2006. 11. 20.	8,14%	+6 bp	30,0	125,0	30,0	0,0	30,0
3 hónapos DKJ	2007. 03. 20.	7,79%	-20 bp	30,0	168,3	35,0	3,5	38,5
6 hónapos DKJ	2007. 03. 21.	7,68%	-36 bp	30,0	107,2	30,0	6,0	36,0
12 hónapos DKJ	2007. 03. 22.	7,53%	-45 bp	30,0	91,7	40,0	8,0	48,0
3 éves kötvény	2007. 03. 01.	7,80%	-1 bp	75,0	317,5	90,0	1,5	91,5
5 éves kötvény	2007. 03. 14.	7,31%	-9 bp	45,0	139,1	50,0	0,0	50,0
10 éves kötvény	2007. 03. 14.	6,86%	-10 bp	40,0	74,7	40,0	0,0	40,0
15 éves kötvény	2007. 03. 01.	6,60%	+21 bp	20,0	34,8	20,0	4,0	24,0