

# Heti jelentés az állampapír-piaci folyamatokról

15. hét : 2005. április 11. - 17.

A 15. héten a teljes nettó állampapír-piaci kibocsátás -258,6 milliárd forint volt. 2004-ben összesen nettó 70,0 milliárd forint összegű állampapír került értékesítésre.

16. hét : 2005. április 18. - 24.

A 16. héten a teljes nettó állampapír-piaci kibocsátás 56,0 milliárd forint körül várható. A héten a 3, 6 és 12 hónapos diszkont-kincstárjegyek aukcióira kerül sor. A meghirdetett mennyiség a diszkont-kincstárjegyekből rendre 30, 30 és 35 milliárd forint.

## Az állampapír-piaci kibocsátás alakulása

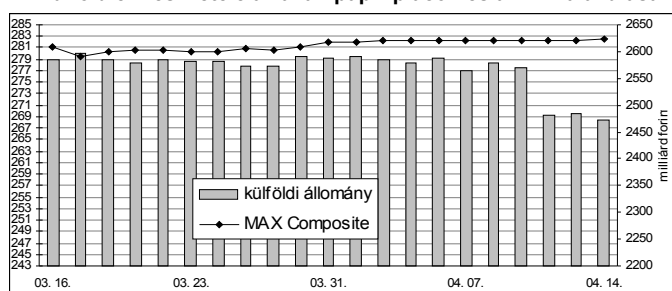
(milliárd forint)

	BRUTTÓ KIBOCSÁTÁS			LEJÁRAT ÉS VISSZAVÁSÁRLÁS			NETTÓ KIBOCSÁTÁS		
	2005/14	2005/15	2005/16	2005/14	2005/15	2005/16	2005/14	2005/15	2005/16
diszkont-kincstárjegy	54,2	86,5	29,5	34,2	156,8	34,2	20,0	-70,3	-4,8
államkötvény	60,0	0,0	60,0	0,0	199,7	0,0	60,0	-199,7	60,0
kamatkozó kincstárjegy	1,3	10,2	5,4	21,4	0,0	5,4	-20,1	10,2	0,0
kincstári takarékjegy	5,1	5,9	6,4	4,1	4,6	5,7	1,0	1,3	0,8
<b>ÖSSZESEN</b>	<b>120,7</b>	<b>102,5</b>	<b>101,3</b>	<b>59,7</b>	<b>361,1</b>	<b>45,3</b>	<b>61,0</b>	<b>-258,6</b>	<b>56,0</b>

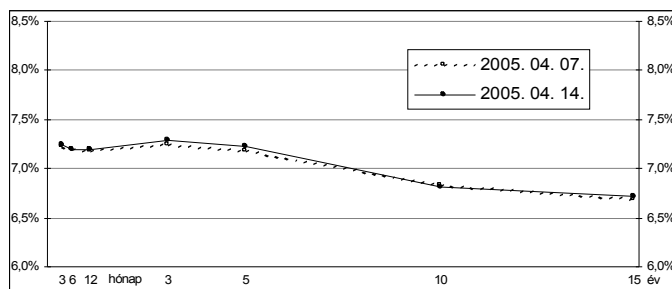
15. hét : 2005. április 11. - 17.

A 15. héten a referenciahozamok stagnáltak. Az éven belüli lejáratokon 0-2 bázisponttal emelkedtek, a 3 és 5 éves lejáratokon 5 bázisponttal nőttek a hozamok, a 10 éves lejáraton egy bázisponttal csökkent, a 15 éves lejáraton 3 bázisponttal nőtt a benchmark-hozam. A MAX Composite állampapír-index stagnált, a külföldi tulajdonban lévő forint-állampapírállomány 93,2 milliárd forinttal csökkent a héten. Ebből 88,7 milliárd forintnyi csökkenés abból származott, hogy a héten járt le a 2005/G sorozatjelű kötvény. A 3 hónapos DKJ aukcióján a fedezettség 1,8-et ért el, az átlagos hozam 13 bázisponttal 7,30%-ra emelkedett. Az 5 éves kötvény aukcióján a fedezettség 1,7-et ért el, az átlagos hozam 26 bázisponttal 7,18%-ra csökkent. A 10 éves kötvény aukcióján a fedezettség 2,6-et ért el, az átlagos hozam 30 bázisponttal 6,82%-ra csökkent.

## A külföldiek részvétele az állampapír-piacon és a MAX alakulása



## A referencia-hozamgörbe lefutása



## Állampapír-piaci forgalom

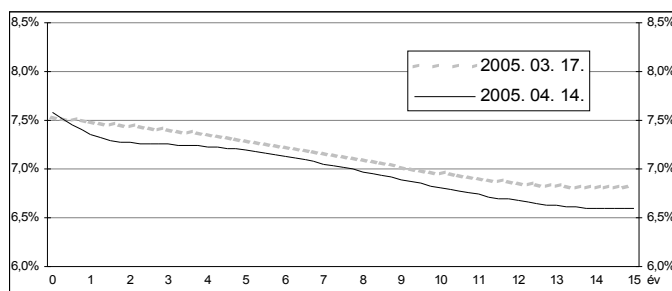
(milliárd forint)

2005/15	TŐZSDEI FORGALOM	TŐZSDÉN KÍVÜLI FORGALOM	FORGALOM ÖSSZESEN
diszkont-kincstárjegy	0,0	43,7	43,7
államkötvény	0,0	466,6	466,6
<b>ÖSSZESEN</b>	<b>0,0</b>	<b>510,3</b>	<b>510,3</b>

## Az állampapír-piaci hozamok alakulása

2005. 04. 14.	ELSŐDLEGES FORGALMAZÓK ÁRJEGYZÉSE		OTC ÁTLAG	REFERENCIA-HOZAMOK
	vétel	eladás		
3 hónap	7,40%	6,90%	7,25%	7,24%
6 hónap	7,40%	6,90%	7,15%	7,19%
12 hónap	7,35%	6,90%	7,19%	7,20%
3 év	7,50%	7,05%	7,77%	7,29%
5 év	7,40%	7,00%	7,20%	7,23%
10 év	7,05%	6,70%	6,90%	6,82%
15 év	6,85%	6,55%	6,70%	6,72%

## A zéró-kupon hozamgörbe lefutása



## A legutóbbi állampapír-aukciók fontosabb adatai

(milliárd forint)

	AUKCIÓ DÁTUMA	ÁTLAGOS AUKCIÓS HOZAM	VÁLTOZÁS AZ ELŐZŐ AUKCIÓHOZ KÉPEST	MEGHIRDETETT MENNYISÉG	BENYÚJTOTT AJÁNLATOK	ELFOGADOTT AJÁNLATOK	JÓVÁÍRÁS ÁKK SZÁMLÁRA	KIBOCSÁTÁS ÖSSZESEN
likviditási DKJ	2005. 04. 04.	7,61%	-187 bp	25,0	72,8	30,0	0,0	30,0
3 hónapos DKJ	2005. 04. 12.	7,30%	+13 bp	30,0	53,2	30,0	3,0	33,0
6 hónapos DKJ	2005. 04. 06.	7,15%	-28 bp	30,0	71,8	30,0	9,0	39,0
12 hónapos DKJ	2005. 04. 07.	7,18%	-16 bp	35,0	40,8	30,0	3,0	33,0
3 éves kötvény	2005. 03. 31.	7,22%	+15 bp	50,0	150,9	60,0	0,0	60,0
5 éves kötvény	2005. 04. 14.	7,18%	-26 bp	35,0	58,7	35,0	10,5	45,5
10 éves kötvény	2005. 04. 14.	6,82%	-30 bp	25,0	63,9	25,0	0,0	25,0
15 éves kötvény	2005. 03. 03.	6,73%	-7 bp	15,0	29,3	15,0	3,0	18,0