

Heti jelentés az állampapír-piaci folyamatokról

8. hét : 2006. február 17. - 23.

A 8. héten a teljes nettó állampapír-piaci kibocsátás -25,0 milliárd forint volt. 2006-ban összesen nettó 201,2 milliárd forint összegű állampapír került értékesítésre.

9. hét : 2006. február 24. - március 2.

A 9. héten a teljes nettó állampapír-piaci kibocsátás 61,4 milliárd forint körül várható. A héten a 3 hónapos diszkont-kincstárjegy, valamint a 3 éves államkötvény aukcióira kerül sor. A meghirdetett mennyiség a diszkont-kincstárjegyből 35, a kötvényből 65 milliárd forint. A héten az ÁKK a 2006/E, 2006/G sorozatjelű államkötvényekből visszavásárlási aukciót tart.

Az állampapír-piaci kibocsátás alakulása

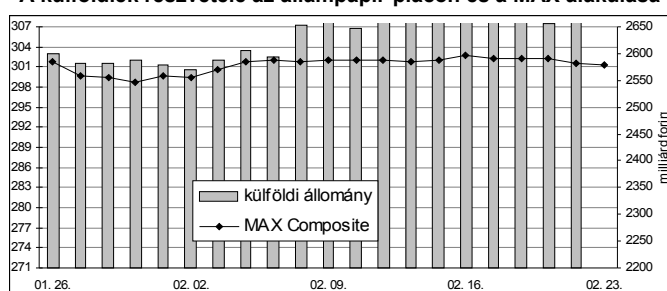
(milliárd forint)

	BRUTTÓ KIBOCSÁTÁS			LEJÁRAT ÉS VISSZAVÁSÁRLÁS			NETTÓ KIBOCSÁTÁS		
	2006/7	2006/8	2006/9	2006/7	2006/8	2006/9	2006/7	2006/8	2006/9
diszkont-kincstárjegy	101,3	24,6	116,0	146,2	89,1	24,6	-44,9	-64,5	91,4
államkötvény	0,0	75,0	0,0	0,0	21,1	38,6	0,0	53,9	-38,6
kamatkozó kincstárjegy	6,7	2,9	8,2	0,0	17,7	0,0	6,7	-14,8	8,2
kincstári takarékjegy	8,4	7,8	6,4	8,0	7,5	6,0	0,4	0,3	0,5
ÖSSZESEN	116,4	110,4	130,6	154,2	135,4	69,2	-37,8	-25,0	61,4

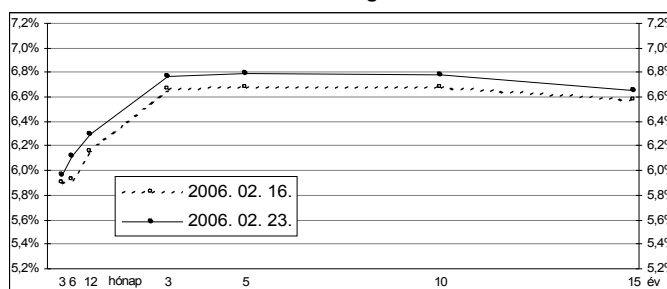
8. hét : 2006. február 17. - 23.

A 8. héten a referencia-hozamgörbe felfele tolódtott. A 3 hónapos és a 15 éves lejáratokon 6-7 bázisponttal, a 6 hónapos lejáraton 19 bázisponttal, a többi lejáraton 10-13 bázisponttal emelkedtek a referenciahozamok. A MAX Composite állampapír-index 0,7 ponttal mérséklődött, a külföldi tulajdonban lévő forint-állampapírállomány 5,1 milliárd forinttal 2695,2 milliárd forintra gyarapodott a héten. A 3 hónapos DKJ aukcióján a fedezettség 3,2-et ért el, az átlagos hozam 4 bázisponttal 5,93%-ra emelkedett. A 6 hónapos DKJ aukcióján a fedezettség 3,6-et ért el, az átlagos hozam 21 bázisponttal 6,16%-ra emelkedett. A 12 hónapos DKJ aukcióján a fedezettség 2,3-et ért el, az átlagos hozam 13 bázisponttal 6,32%-ra emelkedett.

A külföldiek részvétele az állampapír-piacon és a MAX alakulása



A referencia-hozamgörbe lefutása



Állampapír-piaci forgalom

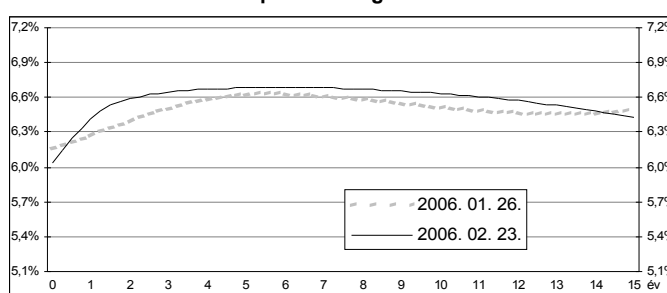
(milliárd forint)

2006/8	TŐZSDEI FORGALOM	TŐZSDÉN KÍVÜLI FORGALOM	FORGALOM ÖSSZESEN
diszkont-kincstárjegy	0,0	38,7	38,7
államkötvény	0,0	541,9	541,9
ÖSSZESEN	0,0	580,6	580,6

Az állampapír-piaci hozamok alakulása

2006. 02. 23.	ELSŐDLEGES FORGALMAZÓK ÁRJEYZÉSE		OTC ÁTLAG	REFERENCIA-HOZAMOK
	vétel	eladás		
3 hónap	6,20%	5,75%	6,00%	5,96%
6 hónap	6,30%	5,80%	6,03%	6,12%
12 hónap	6,40%	6,00%	6,21%	6,29%
3 év	6,85%	6,55%	6,71%	6,77%
5 év	6,90%	6,60%	6,65%	6,79%
10 év	6,95%	6,60%	6,62%	6,78%
15 év	6,95%	6,45%	6,47%	6,65%

A zéró-kupon hozamgörbe lefutása



A legutóbbi állampapír-aukciók fontosabb adatai

(milliárd forint)

	AUKCIÓ DÁTUMA	ÁTLAGOS AUKCIÓS HOZAM	VÁLTOZÁS AZ ELŐZŐ AUKCIÓHOZ KÉPEST	MEGHIRDETETT MENNYISÉG	BENYÚJTOTT AJÁNLATOK	ELFOGADOTT AJÁNLATOK	JÓVÁÍRÁS ÁKK SZÁMLÁRA	KIBOCSÁTÁS ÖSSZESEN
likviditási DKJ	2006. 01. 09.	5,97%	-1 bp	30,0	59,9	30,0	0,0	30,0
3 hónapos DKJ	2006. 02. 21.	5,93%	+4 bp	30,0	95,7	35,0	3,5	38,5
6 hónapos DKJ	2006. 02. 22.	6,16%	+21 bp	35,0	127,7	45,0	9,0	54,0
12 hónapos DKJ	2006. 02. 23.	6,32%	+13 bp	40,0	91,9	40,0	8,0	48,0
3 éves kötvény	2006. 02. 02.	6,92%	+17 bp	65,0	95,6	60,0	12,0	72,0
5 éves kötvény	2006. 02. 16.	6,63%	+10 bp	45,0	53,3	40,0	8,0	48,0
10 éves kötvény	2006. 02. 16.	6,62%	+8 bp	35,0	55,6	35,0	7,0	42,0
15 éves kötvény	2006. 02. 02.	6,77%	-3 bp	20,0	89,8	25,0	5,0	30,0