

# Heti jelentés az állampapír-piaci folyamatokról

## 33. hét : 2007. augusztus 13. - 19.

A 33. héten a teljes nettó állampapír-piaci kibocsátás 53,6 milliárd forint volt. 2007-ben összesen nettó 620,0 milliárd forint összegű állampapír került értékesítésre.

## 34. hét : 2007. augusztus 20. - 26.

A 34. héten a teljes nettó állampapír-piaci kibocsátás 46,1 milliárd forint körül várható. A héten a 3, 6 és 12 hónapos diszkont-kincstárjegyek aukcióira kerül sor. A meghirdetett mennyiség a diszkont-kincstárjegyekből rendre 25, 25 és 35 milliárd forint.

### Az állampapír-piaci kibocsátás alakulása

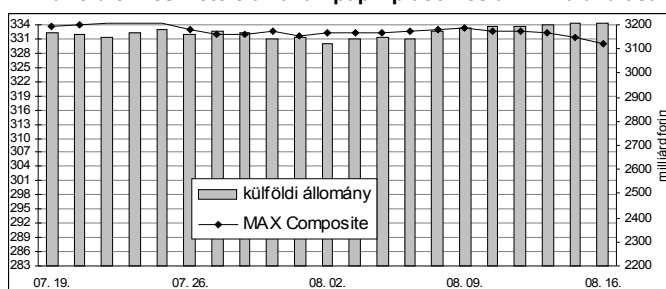
(milliárd forint)

	BRUTTÓ KIBOCSÁTÁS			LEJÁRAT ÉS VISSZAVÁSÁRLÁS			NETTÓ KIBOCSÁTÁS		
	2007/32	2007/33	2007/34	2007/32	2007/33	2007/34	2007/32	2007/33	2007/34
diszkont-kincstárjegy	24,5	81,5	24,5	29,4	29,4	34,3	-4,9	52,1	-9,8
államkötvény	85,0	0,0	95,0	30,9	4,0	27,0	54,1	-4,0	68,0
kamatkozó kincstárjegy	4,8	6,8	12,9	21,4	0,0	23,9	-16,6	6,8	-11,1
kincstári takarékjegy	4,6	4,8	4,9	5,7	6,0	6,0	-1,1	-1,3	-1,1
<b>ÖSSZESEN</b>	<b>119,0</b>	<b>93,1</b>	<b>137,3</b>	<b>87,5</b>	<b>39,5</b>	<b>91,2</b>	<b>31,4</b>	<b>53,6</b>	<b>46,1</b>

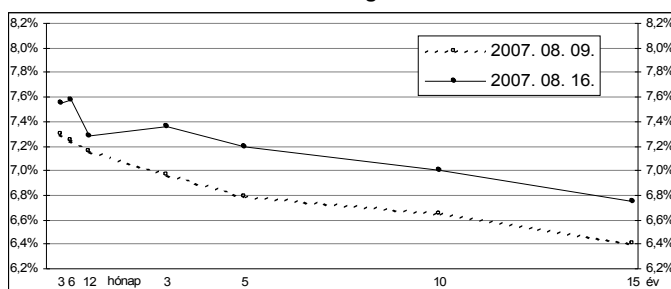
## 33. hét : 2007. augusztus 13. - 19.

A 33. héten a referencia-hozamgörbe felfele toldott: a 12 hónapos lejáraton 13 bázisponttal, a többi lejáraton 25-41 bázisponttal emelkedtek a benchmark-hozamok. A MAX Composite állampapír-index 3,3 ponttal mérséklődött, a külföldi tulajdonban lévő forint-állampapírállomány 18,5 milliárd forinttal 3203,7 milliárd forintra gyarapodott a héten. A 3 hónapos DKJ aukcióján a fedezettség 5,1-et ért el, az átlagos hozam 7 bázisponttal 7,54%-ra emelkedett. A 3 éves kötvény aukcióján a fedezettség 1,5-et ért el, az átlagos hozam 66 bázisponttal 7,36%-ra emelkedett. A 15 éves kötvény aukcióján a fedezettség 2,5-et ért el, az átlagos hozam 18 bázisponttal 6,74%-ra emelkedett. A 2008/C sorozatjelű államkötvényből 26,6 mrd forint értékben, a 2008/D sorozatjelű államkötvényből 0,4 milliárd forint értékben történt visszavásárlás.

### A külföldiek részvétele az állampapír-piacon és a MAX alakulása



### A referencia-hozamgörbe lefutása



### Állampapír-piaci forgalom

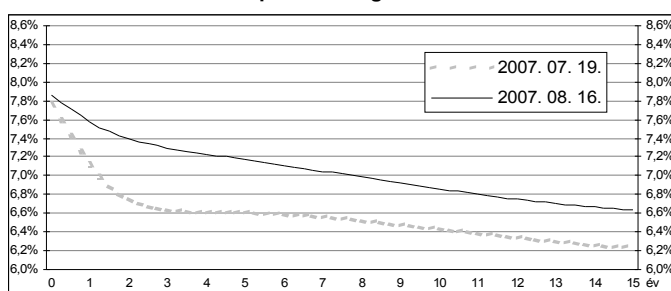
(milliárd forint)

2007. aug. 10. - 16.	TŐZSDEI FORGALOM	TŐZSDÉN KÍVÜLI FORGALOM	FORGALOM ÖSSZESEN
diszkont-kincstárjegy	0,5	48,4	48,9
államkötvény	1,0	906,2	907,2
<b>ÖSSZESEN</b>	<b>1,5</b>	<b>954,7</b>	<b>956,2</b>

### Az állampapír-piaci hozamok alakulása

2007. 08. 16.	ELSŐDLEGES FORGALMAZÓK ÁRJEJYZÉSE		OTC ÁTLAG	REFERENCIA-HOZAMOK
	vétel	eladás		
3 hónap	7,70%	7,40%	7,54%	7,55%
6 hónap	7,70%	7,45%	7,33%	7,57%
12 hónap	7,40%	7,15%	7,21%	7,28%
3 év	7,45%	7,30%	7,08%	7,36%
5 év	7,30%	7,10%	6,85%	7,19%
10 év	7,10%	6,90%	6,53%	7,00%
15 év	6,85%	6,65%	6,29%	6,75%

### A zéró-kupon hozamgörbe lefutása



### A legutóbbi állampapír-aukciók fontosabb adatai

(milliárd forint)

	AUKCIÓ DÁTUMA	ÁTLAGOS AUKCIÓS HOZAM	VÁLTOZÁS AZ ELŐZŐ AUKCIÓHOZ KÉPEST	MEGHIRDETETT MENNYISÉG	BENYÚJTOTT AJÁNLATOK	ELFOGADOTT AJÁNLATOK	JÓVÁÍRÁS ÁKK SZÁMLÁRA	KIBOCSÁTÁS ÖSSZESEN
likviditási DKJ	2007. 06. 04.	7,95%	+5 bp	50,0	147,7	60,0	0,0	60,0
3 hónapos DKJ	2007. 08. 14.	7,54%	+7 bp	25,0	127,5	25,0	2,5	27,5
6 hónapos DKJ	2007. 08. 08.	7,28%	+13 bp	25,0	70,3	25,0	5,0	30,0
12 hónapos DKJ	2007. 08. 09.	7,20%	+13 bp	35,0	56,7	35,0	7,0	42,0
3 éves kötvény	2007. 08. 16.	7,36%	+66 bp	75,0	114,1	75,0	2,5	77,5
5 éves kötvény	2007. 08. 02.	6,87%	+16 bp	45,0	80,8	45,0	13,5	58,5
10 éves kötvény	2007. 08. 02.	6,75%	+13 bp	40,0	86,1	40,0	0,0	40,0
15 éves kötvény	2007. 08. 16.	6,74%	+18 bp	20,0	50,1	20,0	4,0	24,0