

## 34. heti jelentés a magyar állampapírpiacon

2010. aug. 16 - aug. 22.

### 34. hét

A 34. héten a nettó állampapírpiaci kibocsátás 67,65 milliárd forint volt. 2010-ban összesen nettó 487,25 milliárd forint összegű állampapír került értékesítésre.

### Következő heti események

A 35. héten a nettó állampapír-piaci kibocsátás -389,75 milliárd forint körül várható. A héten a 3 hónapos diszkontkincstárjegy, valamint a 3, 5 és 10 éves államkötvény aukciójára kerül sor. A meghirdetett mennyiség a 3 hónapos DKJ-ből 50, az államkötvényekből rendre 20, 15 és 15 milliárd forint. A héten az ÁKK a 2011/A és 2011/C sorozatjelű állampapírokból visszavásárlási aukciót tart.

### Állampapír-piaci kibocsátás (mrd Ft)

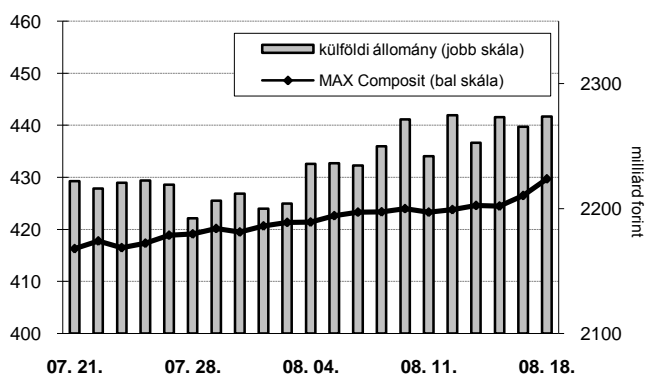
2010	BRUTTÓ KIBOCSÁTÁS			LEJÁRAT			VISSZAVÁSÁRLÁS			NETTÓ KIBOCSÁTÁS			Évi KUM. NETTÓ KIBOCS.	
	hét sorszáma:	33	34	35	33	34	35	33	34	35	33	34	35	33
<b>Diszkontkincstárjegy</b>	96,71	49,33	106,79	29,64	39,51	189,10	0,00	0,00	0,00	67,08	9,83	-82,31	51,30	61,13
<b>Allamkötvény</b>	20,00	74,39	0,00	1,70	0,00	305,20	20,00	14,00	0,00	-1,70	60,39	-305,20	457,53	517,93
<b>Kamatkozó kincstárjegy</b>	1,95	1,52	1,59	2,42	3,26	3,06	0,00	0,00	0,00	-0,48	-1,74	-1,47	-52,33	-54,06
<b>Kincstári takarékjegy*</b>	3,64	3,86	3,03	4,67	4,69	3,80	0,00	0,00	0,00	-1,03	-0,83	-0,77	-37,33	-37,74
<b>ÖSSZESEN</b>	122,30	129,11	111,42	38,44	47,46	501,17	20,00	14,00	0,00	63,86	67,65	-389,75	419,18	487,25

\*a kincstári takarékjegy és a kincstári hálózat forgalma esetében az eheti adat is becslés

### 34. heti események

A referenciahozam az 5 éves, a 10 éves, a 15 éves és a 3 éves lejáraton 43-45 bázisponttal, a 6 hónapos, a 3 hónapos és a 12 hónapos lejáraton 15-17 bázisponttal csökkent. A MAX Composite állampapírindex 5,9 ponttal 429,7 pontra nőtt, a külföldi tulajdonban lévő forint-állampapírállomány 0,8 milliárd forinttal 2273,8 milliárd forintra mérséklődött a héten. A 3 hónapos DKJ aukcióján a fedezettség 2,75-öt ért el, az átlagos hozam 5 bázisponttal 5,28%-ra csökkent. A 12 hónapos DKJ aukcióján a fedezettség 1,62-öt ért el, az átlagos hozam 22 bázisponttal 5,44%-ra csökkent.

### MAX-index és a külföldiek részvétele a magyar állampapírpiacra

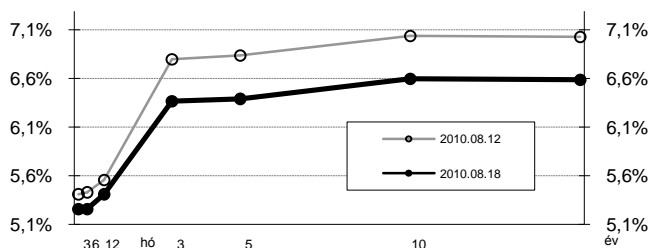


### Állampapír-piaci hozamok (%)

2010.08.18	ELSŐDLEGES FORGALMAZÓK ÁRJEGYZÉSE		OTC-ÁTLAG	REF. HOZAM
	VÉTEL	ELADÁS		
<b>3 hónap</b>	5,45	5,15	5,47	5,30
<b>6 hónap</b>	5,45	5,15	5,59	5,30
<b>12 hónap</b>	5,60	5,30	5,59	5,45
<b>3 év</b>	6,55	6,30	6,76	6,41
<b>5 év</b>	6,55	6,30	6,82	6,43
<b>10 év</b>	6,75	6,55	7,09	6,64
<b>15 év</b>	6,75	6,55	7,03	6,63

\*az OTC-átlag értéknapi adat

### Referenciahozam-görbe

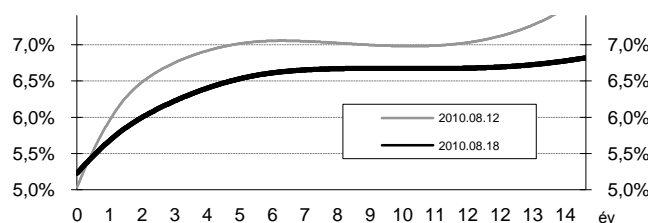


### Másodpiaci forgalom (mrd Ft)

2010. 08. 13 - 2010. 08. 19.	DKJ		Államkötvény		ÁLLAMPAPÍR	
	TŐZSDEI	OTC*	TŐZSDEI	OTC	TŐZSDEI	OTC
<b>2010.08.13</b>	0,00	33,7	7,10	201,8	7,10	235,5
<b>2010.08.16</b>	0,00	19,1	0,00	230,9	0,00	250,0
<b>2010.08.17</b>	0,00	17,9	1,70	184,6	1,70	202,5
<b>2010.08.18</b>	0,20	65,0	2,00	361,3	2,20	426,3
<b>2010.08.19</b>	0,00	0,0	0,00	0,0	0,00	0,0
<b>ÖSSZESEN</b>	0,20	135,6	10,80	978,6	11,00	1 114,2

\*az OTC-forgalom értéknapi adat

### Zérókuponhozam-görbe



### A legutóbbi állampapíraukciók fontosabb adatai (mrd Ft)

2010.08.19	AUKCIÓ DÁTUMA	MAX. HOZAM (%)	ÁTLAGHOZAM (%)	VÁLTOZÁS ELŐZŐ AUKCIÓHOZ KÉPEST (bp)	MEGHIR. MENNY.	BENYÚJTOTT AJÁNLATOK	ELFOG. AJÁNL.	FEDEZETTSÉG	NEM KOMP. ÉRTÉK.	ÖSSZES PIACI KIBOCS.
<b>likviditási DKJ</b>	2010.05.31	5,20	5,20	0	40	124,4	40,0	3,11	0,0	40,0
<b>3 hónapos DKJ</b>	2010.08.17	5,30	5,28	-5	50	137,7	60,0	2,75	0,0	60,0
<b>12 hónapos DKJ</b>	2010.08.19	5,49	5,44	-22	50	80,9	50,0	1,62	0,0	50,0
<b>3 éves államkötvény</b>	2010.08.12	6,86	6,82	-31	20	40,6	20,0	2,03	0,4	20,4
<b>5 éves államkötvény</b>	2010.08.12	6,88	6,87	-27	15	45,2	17,0	3,01	0,0	17,0
<b>10 éves államkötvény</b>	2010.08.12	7,09	7,09	-27	15	43,3	17,0	2,89	6,0	23,0
<b>15 éves államkötvény</b>	2010.07.29	7,09	7,09	-1	10	45,4	15,0	4,54	2,6	17,6