

## 29. heti jelentés a magyar állampapírpiacon

2012. júl. 16 - júl. 22.

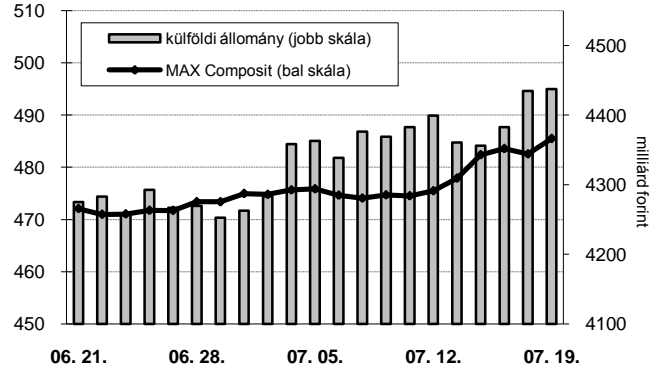
### 29. heti események

- A 29. héten a nettó állampapírpiacon kibocsátás 62,7 milliárd forint volt. 2012-ben összesen nettó 843,8 milliárd forint összegű állampapír került értékesítésre.
- A 3 hónapos DKJ aukcióján a fedezettség 3,93-ot ért el, az átlagos hozam 22 bázisponttal 6,89%-ra csökkent. A 12 hónapos DKJ aukcióján a fedezettség 2,26-ot ért el, az átlagos hozam 33 bázisponttal 6,93%-ra csökkent. A héten csereaukción keretében 5-5 milliárd forint értékben 2013/D és 2013/E államkötvényt 2016/C sorozatú államkötvényre cserélt az ÁKK.
- A referenciahozam a 10 éves, a 15 éves, az 5 éves és a 3 éves lejáraton 59-72 bázisponttal, a 12 hónapos, a 6 hónapos és a 3 hónapos lejáraton 12-20 bázisponttal csökkent.
- A MAX Composite állampapírindex 10,0 ponttal 485,5 pontra nőtt, a külföldi tulajdonban lévő forint-állampapírállomány 38,1 milliárd forinttal 4437,2 milliárd forintra gyarapodott a héten.

### Következő heti események

- A 30. héten a nettó állampapír-piaci kibocsátás 61,63 milliárd forint körül várható.
- A héten a 3 hónapos diszkontkincstárjegy, valamint a 3, 5 és 10 éves államkötvény aukciójára kerül sor. A meghirdetett mennyiség a 3 hónapos DKJ-ből 45 milliárd forint.
- A héten az ÁKK a 2013/D, 2013/E sorozatjelű állampapírokból visszavásárlási aukciót tart.

### MAX-index és a külföldiek részvétele a magyar állampapírpiacon



### Állampapír-piaci kibocsátás (mrd Ft)

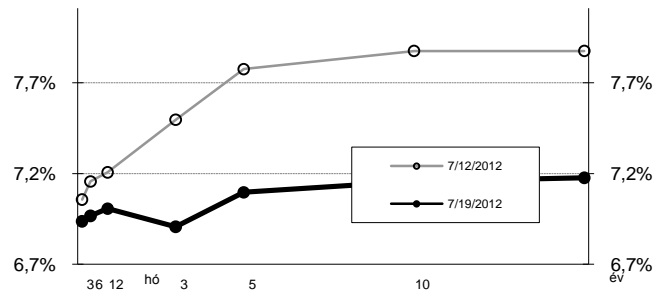
2012	BRUTTÓ KIBOCSÁTÁS			LEJÁRAT			VISSZAVÁSÁRLÁS			NETTÓ KIBOCSÁTÁS			Évi KUM. NETTÓ KIBOCS.	
	hét sorszáma:	28	29	30	28	29	30	28	29	30	28	29	30	28
Diszkontkincstárjegy	95,85	49,12	110,37	53,96	53,95	49,39	0,00	0,00	0,00	41,89	-4,84	60,98	192,68	187,84
Államkötvény	9,59	62,89	10,00	0,00	0,00	0,00	0,00	5,97	9,36	9,59	56,92	0,64	447,28	504,20
Kamatkozó kincstárjegy	14,90	11,89	1,38	1,95	1,26	1,38	0,00	0,00	0,00	12,95	10,63	0,00	141,14	151,77
Féléves kincstárjegy	0,26	0,18	1,38	0,00	0,00	0,00	0,00	0,00	0,00	0,26	0,18	1,38	5,75	5,93
<b>OSSZESEN</b>	<b>120,34</b>	<b>123,90</b>	<b>121,75</b>	<b>55,91</b>	<b>55,22</b>	<b>50,76</b>	<b>0,00</b>	<b>5,97</b>	<b>9,36</b>	<b>64,42</b>	<b>62,71</b>	<b>61,63</b>	<b>781,10</b>	<b>843,81</b>

### Állampapír-piaci hozamok (%)

2012.07.19	ELSŐDLEGES FORGALMAZÓK ÁRJEGYZÉSE		OTC-ÁTLAG*	REF. HOZAM
	VÉTEL	ELADÁS		
<b>3 hónap</b>	7,00	6,83	6,95	6,91
<b>6 hónap</b>	7,05	6,83	6,55	6,94
<b>12 hónap</b>	7,10	6,85	7,10	6,98
<b>3 év</b>	6,95	6,85	7,05	6,88
<b>5 év</b>	7,15	6,97	7,29	7,07
<b>10 év</b>	7,23	7,05	7,28	7,13
<b>15 év</b>	7,24	7,10	7,28	7,15

\*az OTC-átlag értéknapi adat

### Referenciahozam-görbe

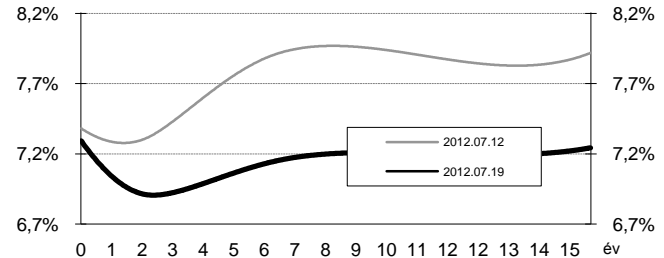


### Másodpiaci forgalom (mrd Ft)

2012. 07. 13 - 2012. 07. 19.	DKJ		Államkötvény		ÁLLAMPAPÍR	
	MTS	OTC*	MTS	OTC*	MTS	OTC*
2012.07.13	0,00	21,8	9,60	190,8	9,60	212,7
2012.07.16	0,00	95,5	6,10	228,6	6,10	324,2
2012.07.17	0,00	42,5	1,30	249,1	1,30	291,7
2012.07.18	0,00	78,7	0,00	279,4	0,00	358,1
2012.07.19	0,00	29,1	7,70	234,1	7,70	263,2
<b>OSSZESEN</b>	<b>0,00</b>	<b>267,7</b>	<b>24,70</b>	<b>1 182,1</b>	<b>24,70</b>	<b>1 449,8</b>

\*az OTC-forgalom értéknapi adat

### Zérókuponhozam-görbe



### A legutóbbi állampapíraukciók fontosabb adatai (mrd Ft)

2012.07.20	AUKCIÓ DÁTUMA	MAX. HOZAM (%)	ÁTLAGHOZAM (%)	VÁLTOZÁS ELŐZŐ AUKCIÓHOZ KÉPEST (bp)	MEGHIR. MENNY.	BENYÚJTOTT AJÁNLATOK	ELFOG. AJÁNL.	FEDEZETTSÉG	NEM KOMP. ÉRTÉK.	ÖSSZES PIACI KIBOCS.
likviditási DKJ	2012.07.02	7,10	7,08	2	40	50,2	40,0	1,26	0,0	40,0
3 hónapos DKJ	2012.07.17	6,90	6,89	-22	45	176,9	60,0	3,93	0,0	60,0
12 hónapos DKJ	2012.07.19	6,97	6,93	-33	45	101,8	55,0	2,26	0,0	55,0
3 éves államkötvény	2012.07.12	7,46	7,44	-19	20	57,0	30,0	2,85	0,6	30,6
5 éves államkötvény	2012.07.12	7,75	7,73	-11	14	59,9	21,0	4,28	0,6	21,6
10 éves államkötvény	2012.07.12	7,84	7,82	-68	10	20,8	10,0	2,08	0,6	10,6
15 éves államkötvény	2012.06.28	7,94	7,92	-90	8	26,7	12,0	3,34	4,0	16,0

A jelentéssel kapcsolatos észrevétel esetén, kérem írjon a hejjaspi@akk.hu emailcímre, vagy keresse Héjjas Péter Istvánt a +36-1-488-9446-os telefonszámon.