

■ ÁLLAMPAPÍRPIAC ■

2002. MÁJUS ■ HAVI TÁJÉKOZTATÓ

Az állampapírhozamok májusban erőteljes emelkedésbe kezdtek. Ennek hátterében az állt, hogy a hónap elejétől több tényező is az inflációs várakozások növekedését eredményezte, és felfelé tolta a hozamgörbét. Elsőként említhető a kamatemelésre utaló jegybanki figyelmeztetés, és az ideai decemberi inflációs előrejelzés közelítése a megadott célsáv felső határához. A piac a jegybanki jelzést – úgy tűnik – komolyan vette, az azt követő hozamemelkedés legalábbis ezt mutatja. Egy héttel később a várakozásokat felülmúló áprilisi inflációs adat okozott számottevő kamatemelkedést, amelynek megjelenése után május 21-én a jegybank 50 bázisponttal, 9%-ra emelte az irányadó jegybanki alapkamatot. Ezzel a lépéssel a monetáris hatóság egyben beváltotta korábbi, a monetáris szigorításra vonatkozó ígéretét. A jegybank értékelése szerint a keresleti és költségnyomás veszélyezteti a dezinflációs pálya megvalósítását. A kamatemelés közvetlenül csak a rövid hozamok kismértékű emelkedésében jelentkezett. Érdekes azonban, hogy egy héttel később ismét számottevően felfelé tolódott a hozamgörbe, majd május végén inkább korrigálódní látszanak a másodpiaci referenciahozamok. A hónap végére a hozamgörbe alakja is módosult, és az éven belüli szakasza pozitív meredekségűvé vált, ami arra utal, hogy a piac rövid távon nem számít kamatsökkentésre. A másodpiaci hozamok május végén 42–92 bázisponttal haladták meg az egy hónappal korábbi szintet.

A forintárfolyam hónap eleji gyengülése vélhetően összefüggésben állt a politikai bizonytalansággal, a gyengébb forintot támogató kormánypartí elképzelésekkel, majd a jegybanki kamatdöntés után ismét erősödni kezdett az árfolyam. Lehetséges, hogy a választások körüli és utáni bizonytalanság átmeneti árfolyamgyengítő hatása után a forint visszatért „fundamentális” szintjére.

Az elsődleges piacon is korán megmutatkozott a jegybanki kamatemelés és az azt megelőző várakozások hozamszintemelő hatása. Az aukciós kereslet a 3 hónapos kincstárjegy kivételével áprilishoz képest a felére zsugorodott, ami elsősorban a kamatintézkedést követő aukciók iránti visszafogott érdeklődésnek volt köszönhető. Áprilishoz képest csökkentek az aukcióra meghirdetett eladási mennyiségek is, ami biztosította az értékesítés megfelelő fedezettségét. A legmagasabb keresletet a három hónapos kincstárjegy május eleji aukciója vonzotta, a beadott 65 milliárd forintos ajánlat több mint háromszoros túleresletet eredményezett. Májustól új hároméves kötvény (2005/H) került értékesítésre, így a hároméves referenciahozamot a hónap 23. napjától már ennek a kötvénynek a kereskedése határozta meg. A másodpiacon a KELER OTC állampapír-kereskedése az elmúlt pár év legmagasabb havi forgalmát érte el, míg a tőzsdei állampapír-szekció forgalma előző havi szintjén mozgott.

Az állampapírpiac egészét lefedő, valamennyi állampapír-árfolyam alakulását tükröző MAX Composite indexszel elérhető éves hozam 9,11% volt május végén. Az egy évnél hosszabb hátralévő futamidejű állampapírokra vonatkozó MAX index éves hozama 8,83%, míg az egy évnél rövidebb futamidejű állampapírok RMAX indexének éves hozama 9,90% volt a hónap végén. A májusi hozamszint-emelkedésnek, azaz az állampapír-árfolyamok csökkenésének köszönhetően a MAX index csökkent, míg az RMAX index növekedése jelentősen elmaradt a kamatfelhalmozódás mértékétől. Mind az éven belüli (RMAX), mind az egy évnél hosszabb (MAX) állampapír-befektetések éves hozama csökkent a megelőző hónapoz képest.

2002 májusában a költségvetés privatizációs bevételek nélküli havi hiánya 40,1 milliárd forintot tett ki, ami a társadalombiztosítási, valamint az elkülönített alapok egyenlegével együtt 96,8 milliárd forintos hiányt eredményezett. A nettó állampapír-piaci kibocsátás 133,0 milliárd forint volt, vagyis a hónapot 36,2 milliárd forint túlfinanszírozás jellemezte.

Magyarország hitelminősítése 2002 májusában a következőképpen alakult: a Standard and Poor's értékelő ügynökség megítélése szerint „A-”, a Fitch Ratings szerint „A-”, míg a Moody's Investor Service minősítése alapján „A3” volt. Magyarország forint kibocsátású adósságát a Moody's Investor Service „A1”, a londoni székhelyű Fitch Ratings „A” szintre értékeli, a Standard and Poor's értékelő ügynökség „A+” szintre sorolja be.

A külföldi tulajdonban lévő forintban kibocsátott állampapírok összege a KELER Rt. 2002. május 31-re vonatkozó jelentése alapján 1284,8 md forint (5,3 md EUR) volt, ami május folyamán 13,6 md forintos (56 millió eurós) állományemelkedést jelentett. A külföldi részesedés a forgalomban levő piaci értékesítésű állampapírok állományának 25,1%-a volt május végén az áprilisi 25,5%-kal szemben. A hónap folyamán a külföldiek elsődleges forgalmazókkal bonyolított forgalma az államkötvények tekintetében megduplázódott, míg a diszkont kincstárjegyek kereskedésében enyhe visszaesés következett be. A kötvények esetén a teljes forgalom megduplázódása mellett a külföldiek továbbra is tartják vezető pozíciójukat.

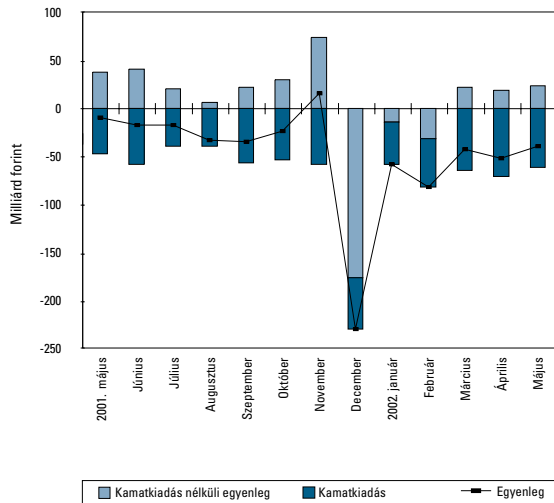


MAGYAR ÁLLAMPAPÍR

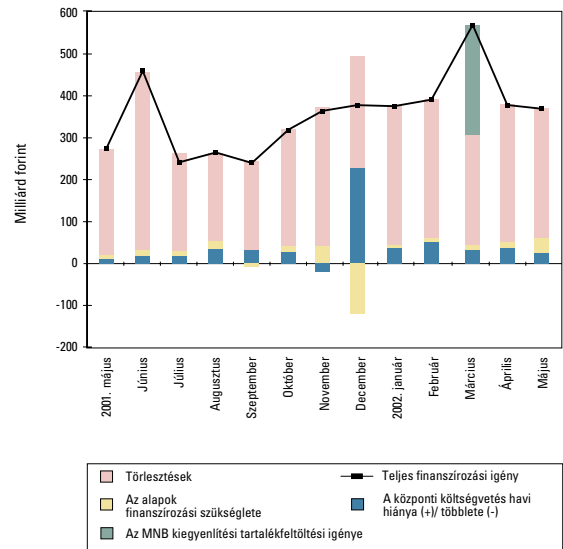
■ ÁLLAMI GARANCIÁVAL ■

■ ÁLLAMPAPÍRPIAC ■

A központi költségvetés privatizációs bevétel nélküli havi egyenlegének alakulása és főbb összetevői



A bruttó finanszírozási igény alakulása és főbb összetevői



A KÖZPONTI KÖLTSÉGVETÉS BRUTTÓ TARTOZÁSA

Adósság	folyó áron, milliárd forint											
	1993	1994	1995	1996	1997	1998	1999	2000	2001	2002. márc.	2002. ápr.	2002. máj.
1. Forint	2944,77	3499,09	4377,40	4630,40	3151,67	3733,92	4350,19	4717,46	5397,40	5885,75	5984,89	6108,75
1.1. Hitel	1961,82	2181,95	2766,55	2193,32	502,67	434,96	380,21	303,84	228,29	219,09	216,92	208,24
1.1.1. Piacról felvett	8,49	8,49	28,49	19,00	0,19	0,06	17,79	14,34	10,93	20,06	17,89	9,21
1.1.2. MNB-vel szembeni	1961,82	2173,46	2738,06	2174,32	502,48	434,90	362,43	289,50	217,36	199,02	199,02	199,02
1.1.2.1. Kamatozó	779,82	733,40	714,76	611,01	502,48	434,90	362,43	289,50	217,36	199,02	199,02	199,02
1.1.2.2. Nulla kamatú	1182,00	1440,06	2023,30	1563,31								
1.2. Állampapír	982,95	1317,14	1610,85	2437,08	2649,00	3298,97	3969,98	4413,61	5169,11	5666,66	5767,98	5900,52
1.2.1. Piaci értékesítésű	505,46	739,75	963,59	1392,90	1900,85	2432,82	3116,83	3582,37	4360,04	4887,27	4988,58	5121,12
1.2.1.1. Kötvény	284,74	424,61	546,61	708,49	998,73	1386,46	1790,84	2221,22	2782,01	3111,46	3145,07	3222,06
1.2.1.2. Kincstárjegy	179,12	236,02	339,74	560,66	661,26	689,89	826,74	837,90	1033,30	1250,74	1322,54	1382,16
1.2.1.3. Lakossági állampapír	41,60	79,11	77,24	123,75	240,86	356,47	499,25	523,25	544,73	525,07	520,98	516,90
1.2.2. Nem piaci értékesítésű	477,49	577,39	647,26	1044,18	748,16	866,15	853,16	831,25	809,07	779,40	779,40	779,40
2. Deviza	202,68	252,52	356,10	301,98	2219,05	2431,87	2536,21	2508,75	2322,10	2202,01	2204,71	2171,72
2.1. Hitel	202,68	236,50	345,46	258,35	2161,31	2367,83	1929,55	1772,75	1410,40	1300,79	1303,57	1271,39
2.1.1. Közvetlen külföldi	202,68	236,50	319,89	256,94	274,60	249,65	361,19	368,80	317,81	344,50	347,36	353,32
2.1.1.1. Betétként elhelyezett	141,90	166,30	152,30	107,40	72,11	50,49	56,84	65,11	61,04	57,58	55,65	53,51
2.1.1.2. Bős-Nagymaros				66,19	59,40	54,21	38,86	23,07	0,00	0,00	0,00	0,00
2.1.1.3. Egyéb	60,78	70,20	167,59	83,35	143,08	144,95	265,49	280,62	256,78	286,92	291,71	299,81
2.1.2. Belföldi			25,57	1,40	1886,71	2118,18	1568,37	1403,95	1092,59	956,28	956,20	918,06
2.1.2.1. 1997-ben keletkezett					1886,71	2118,18	1568,37	1403,95	1092,59	956,28	956,20	918,06
2.1.2.2. Egyéb			25,57	1,40								
2.2. Állampapír		16,02	10,65	43,63	57,74	64,04	606,66	735,99	911,70	901,23	901,15	900,33
2.2.1. Külföldi				32,99	40,70	44,44	587,11	715,67	911,70	901,23	901,15	900,33
2.2.1.1. Devizakötvények				32,99	40,70	43,81	586,78	715,37	911,45	900,98	900,91	900,13
2.2.1.2. Angol és amerikai kötvények						0,64	0,33	0,30	0,25	0,25	0,24	0,21
2.2.2. Belföldi		16,02	10,65	10,65	17,04	19,60	19,55	20,32				
Összesen	3147,45	3751,60	4733,50	4932,38	5370,72	6165,79	6886,40	7226,20	7719,50	8087,76	8189,61	8280,47

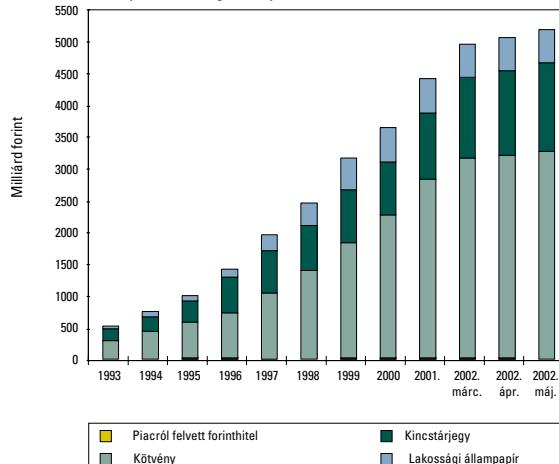
Tájékoztató adat: piacképes forintadósság

(1.2.1.1.+1.2.1.2.+1.2.2.)

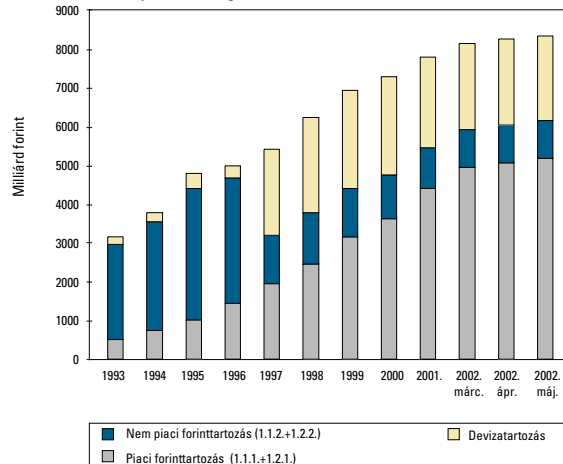
941,35 1238,03 1533,61 2313,33 2408,15 2942,49 3470,73 3890,37 4624,38 5141,60 5247,01 5383,62

A Pénzügyminisztérium Számviteli Főosztályának állásfoglalása alapján a devizában fennálló adósság a hónap utolsó munkanapján jegyzett MNB középárfolyamon kerül értékelésre.

A központi költségvetés piaci forinttartozásának összetevői



A központi költségvetés bruttó tartozásának összetétele



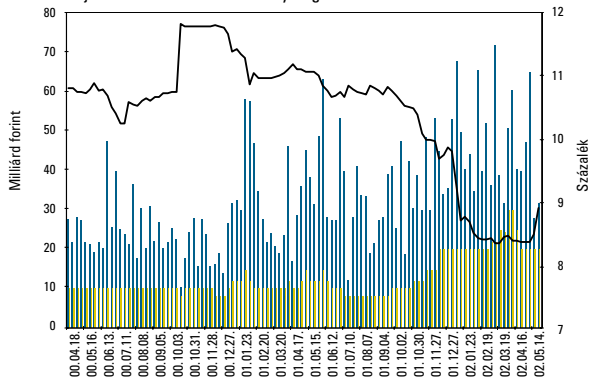
ÁLLAMPAPÍRPIAC

DISZKONT KINCSTÁRJEGY-AUKCIÓK EREDMÉNYEI

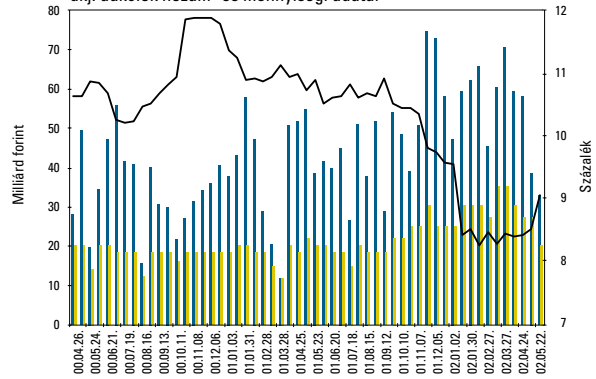
	3 hónapos diszkont kincstárjegy					6 hónapos dkj.			12 hónapos dkj.		
	N17	N18	N19	N20	N21	D2	D3	D3	K2	K2	K2
Sorozat kódjele	D020731	D020807	D020814	D020821	D020828	D021002	D021127	D021127	D030416	D030416	D030416
Lejárat (napokban)	90	91	91	91	91	153	196	182	349	336	322
Az aukció időpontja	02. 04. 23.	02. 04. 30.	02. 05. 07.	02. 05. 14.	02. 05. 21.	02. 04. 24.	02. 05. 08.	02. 05. 22.	02. 04. 25.	02. 05. 09.	02. 05. 23.
Pénzügyi teljesítés időpontja	02. 05. 02.	02. 05. 08.	02. 05. 15.	02. 05. 22.	02. 05. 29.	02. 05. 02.	02. 05. 15.	02. 05. 29.	02. 05. 02.	02. 05. 15.	02. 05. 29.
Lejárat időpontja	02. 07. 31.	02. 08. 07.	02. 08. 14.	02. 08. 21.	02. 08. 28.	02. 10. 02.	02. 11. 27.	02. 11. 27.	03. 04. 16.	03. 04. 16.	03. 04. 16.
Maximális éves kötvényenyérték-hozam (%)	8,39	8,38	8,37	8,65	9,01	8,41	8,57	9,10	8,39	8,61	9,26
Átlagos éves kötvényenyérték-hozam (%)	8,36	8,36	8,35	8,48	8,89	8,39	8,49	9,01	8,37	8,57	9,18
Minimális éves kötvényenyérték-hozam (%)	8,10	8,10	8,10	8,20	8,30	7,90	8,00	8,35	8,32	7,90	8,35
Átlagos eladási ár (%)	97,9803	97,9583	97,9607	97,9296	97,8316	96,6026	95,6398	95,7005	92,5899	92,6878	92,5082
Aukciós értékesítésre meghird. menny. (M Ft)	20 000,00	20 000,00	20 000,00	20 000,00	20 000,00	27 000,00	27 000,00	27 000,00	30 000,00	30 000,00	30 000,00
A benyújtott ajánlatok összege (M Ft)	40 117,95	47 366,14	65 370,77	27 945,76	32 018,67	57 409,90	38 285,01	32 520,35	52 377,59	44 706,04	26 944,80
Az elfogadott ajánlatok összege	20 000,00	20 000,00	20 000,00	20 000,00	19 999,99	27 000,00	26 999,99	20 000,00	29 999,99	29 999,99	20 000,00
Benyújtott ajánlatok (Ft)/elfogadott ajánlatok (Ft) (cover)	2,01	2,37	3,27	1,63	1,60	2,13	1,42	1,63	1,75	1,49	1,35
Benyújtott ajánlatok (db)	107	113	153	71	71	138	122	81	142	117	101
Elfogadott ajánlatok (db)	74	41	63	66	61	89	109	70	108	106	92
A piaci értékesítés összesen* (M Ft)	20 000,00	20 000,00	20 000,00	20 000,00	19 999,99	27 000,00	26 999,99	20 000,00	29 999,99	29 999,99	20 000,00
ÁKK ép. számlára (M Ft)	2000,00	0,00	2000,00	2000,00	2000,01	2500,00	8000,01	2000,00	3000,01	3000,01	2000,00
Kibocsátott összes mennyiség (M Ft)	22 000,00	20 000,00	22 000,00	22 000,00	22 000,00	29 500,00	35 000,00	22 000,00	33 000,00	33 000,00	22 000,00

* Az ÁKK vásárlása nélkül

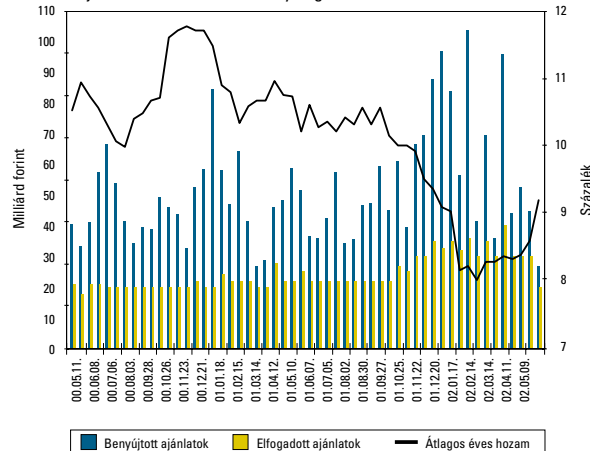
3 hónap hátralévő futamidejű dkj. aukciók hozam- és mennyiségi adatai



6 hónap hátralévő futamidejű dkj. aukciók hozam- és mennyiségi adatai



12 hónap hátralévő futamidejű dkj. aukciók hozam- és mennyiségi adatai



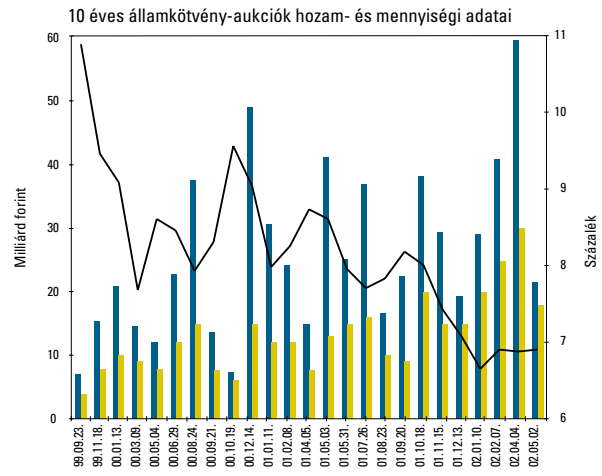
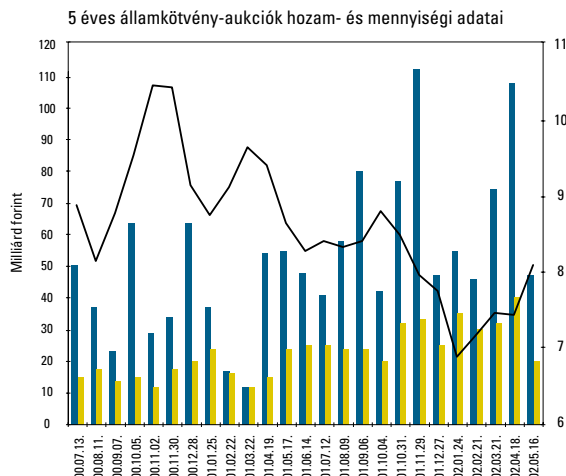
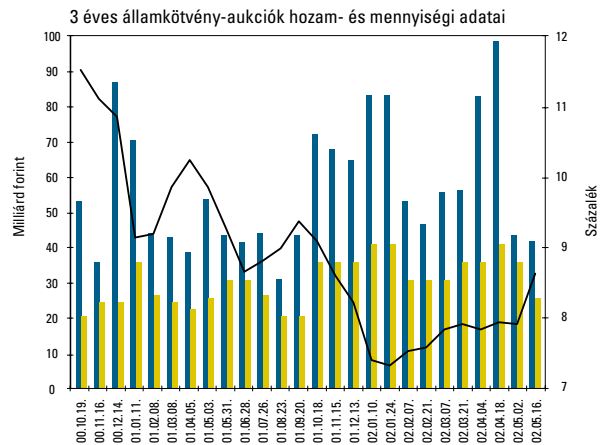
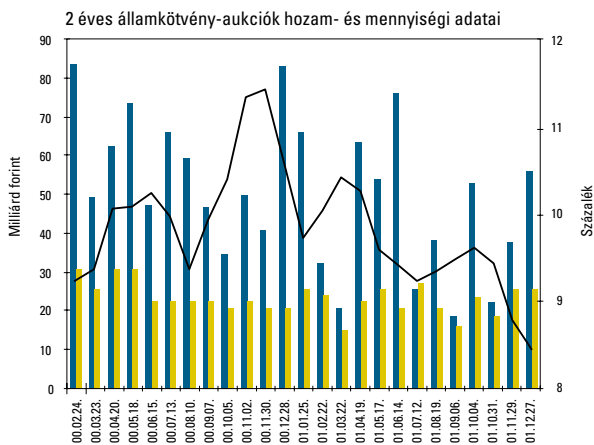
ÁLLAMPAPÍRPIAC

ÁLLAMKÖTVÉNY-AUKCIÓK EREDMÉNYEI

Államkötvény neve	2005/H	2013/D	2005/H	2007/D
Államkötvény ISIN kódja	HU0000402078	HU0000402045	HU0000402078	HU0000402052
Lejárat éveiben	3	10	3	5
Névleges kamat (%)	7,00	6,75	7,00	6,25
Értékesítés módja	1. aukció	4. aukció	2. aukció	5. aukció
Aukció időpontja	02. máj. 02.	02. máj. 02.	02. máj. 16.	02. máj. 16.
Pénzügyi teljesítés időpontja	02. máj. 09.	02. máj. 09.	02. máj. 23.	02. máj. 23.
Lejárat időpontja	05. aug. 12.	13. febr. 12.	05. aug. 12.	07. jún. 12.
Minimális éves hozam (%)**	7,82	6,83	8,47	8,00
Maximális éves hozam (%)**	7,92	6,93	8,65	8,11
Átlagos éves hozam (%)**	7,88	6,88	8,57	8,07
Maximális eladási ár (%)	97,7651	99,3395	96,0416	92,9540
Minimális eladási ár (%)	97,4923	98,6001	95,5679	92,5328
Átlagos eladási ár (%)	97,5931	99,0039	95,7841	92,6725
Aukciós értékesítésre meghirdetett mennyiség (M Ft)	35 000,00	20 000,00	25 000,00	20 000,00
A benyújtott ajánlatok összege (M Ft)	42 072,00	21 557,00	40 780,00	47 147,10
Az elfogadott ajánlatok összege (M Ft)	35 000,00	18 000,00	25 000,00	19 999,99
Benyújtott ajánlatok (Ft)/elfogadott ajánlatok (Ft) (cover)	1,20	1,20	1,63	2,36
Benyújtott ajánlatok (db)	100	62	68	102
Elfogadott ajánlatok (db)	84	55	56	60
Átlagos eladási ár – minimális eladási ár (tail, %)	0,10	0,40	0,22	0,14
Piaci értékesítés*	35 000,00	18 000,00	25 000,00	19 999,99
ÁKK számlára	8700,00	0,00	3300,00	0,01
Kibocsátás összege	43 700,00	18 000,00	28 300,00	20 000,00

* Az ÁKK vásárlása nélkül

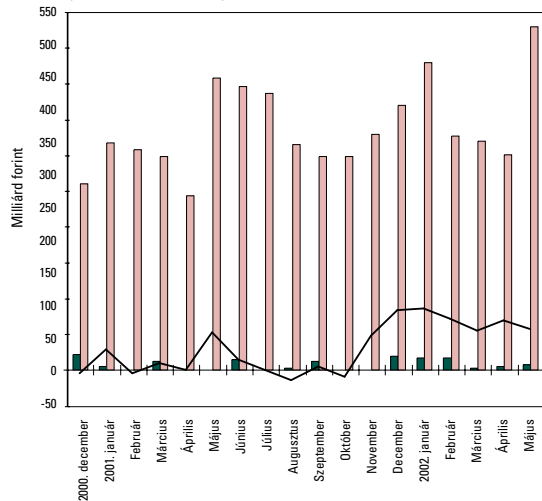
** Az EHM mutató alapján



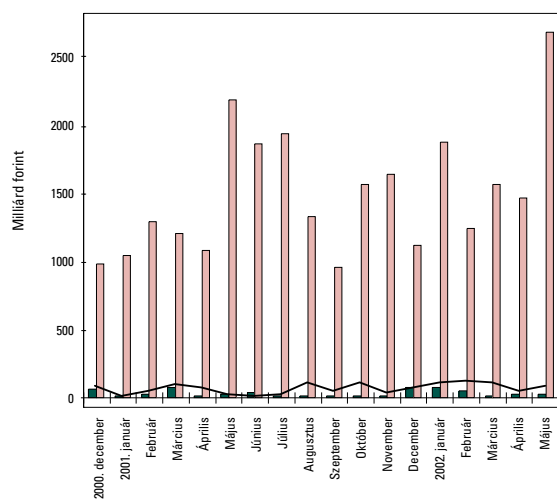
■ Benyújtott ajánlatok ■ Elfogadott ajánlatok — Átlagos éves hozam

■ ÁLLAMPAPÍRPIAC ■

Diszkont kincstárjegyek másodpiaci forgalma (BÉT és KELER OTC*)

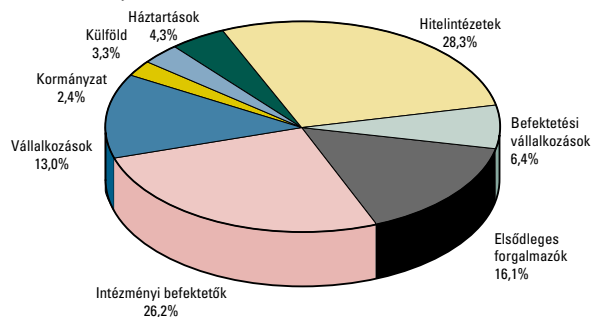


Államkötvények másodpiaci forgalma (BÉT és KELER OTC*)

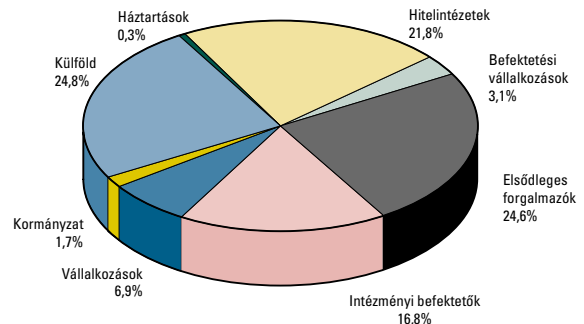


■ Tőzsde ■ OTC* (kétszeresen számított adat) — Nettó kibocsátás

Az elsődleges forgalmazók másodpiaci forgalmának befektetői szektoronkénti megoszlása 2002 májusában (DISZKONT KINCSTÁRJEGYEK)



Az elsődleges forgalmazók másodpiaci forgalmának befektetői szektoronkénti megoszlása 2002 májusában (ÁLLAMKÖTVERNÉYEK)



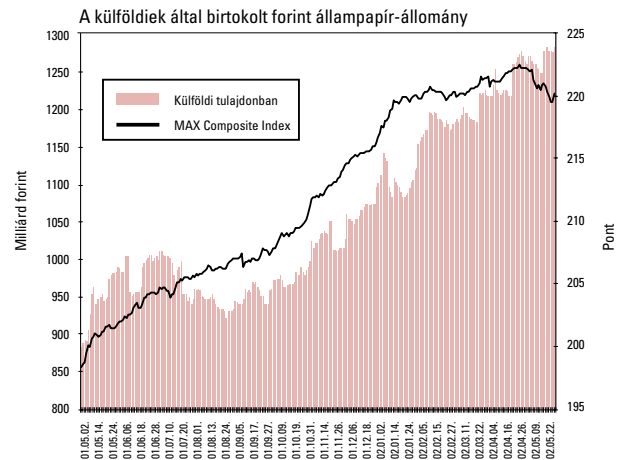
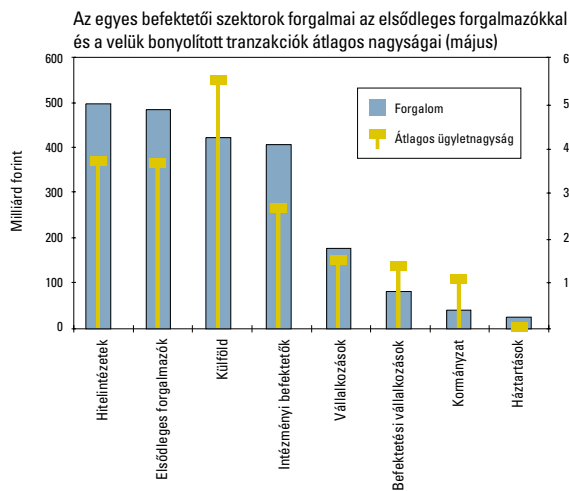
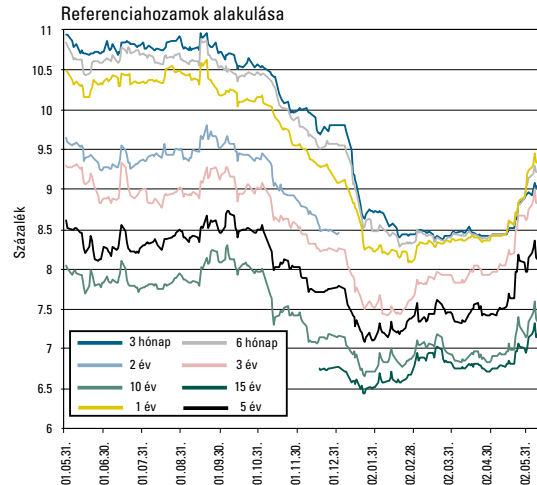
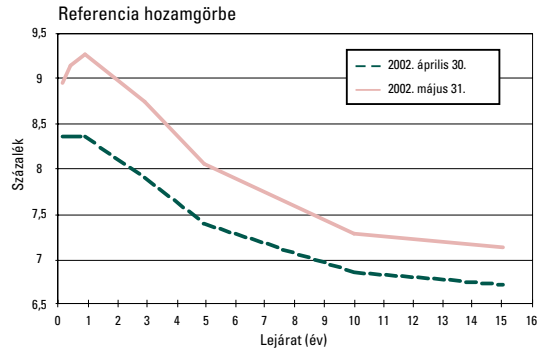
MAGYAR ÁLLAMKÖTVERNÉY INDEXCSALÁD

	MAX index	RMAX index	MAX composite
Értéke 2002. május 31-én	223,9499	216,0974	220,2224
Változása 2001. április végétől	-3,2415	0,4827	-2,0286
Éves hozama 2001 májusától	8,83%	9,90%	9,11%

ELSŐDLEGES FORGALMAZÓK

Intézményi forgalmazói kör:	A lakossági állampapírok értékesítésére szerződött elsődleges forgalmazók:
AEGON Magyarország Értékpapír Rt.	CIB Bank Rt.,
CIB Bank Rt.	Kereskedelmi és Hitelbank Rt.,
CITIBANK Rt.	Országos Takarékpénztár és Kereskedelmi Bank Rt.,
CAIB Értékpapír Rt.	Magyar Külkereskedelmi Bank Rt.,
Deutsche Bank Rt.	Postabank és Takarékpénztár Rt.,
ERSTE Bank Befektetési Magyarország Rt.	Raiffeisen Értékpapír és Befektetési Rt.,
ING Barings Értékpapír Rt.	Magyar Takarékszövetkezeti Bank Rt.
	valamint a Magyar Államkincstár fiókhálózata

■ ÁLLAMPAPÍRPIAC ■



REUTERS-OLDALAK (KÓDOK)

A bejelentkező oldal: HUTREASURY

Aukciós eredmények az aukciót követően 12.00-tól elérhetők

HUISUE	a soron következő kibocsátások, visszavásárlások közzététele
HUAUCTION01	diszkont kincstárjegyek (aukció)
HUAUCTION02	államkötvények (aukció)

Másodpiaci adatok

HUBONDFIX	a referenciahozamok és meghatározások (14.30-tól frissítve)
HUBONINDEX	Magyar Államkötvény Index (MAX) (naponta 16.00-tól frissítve)
HUBONDINDEX2	Referencia Államkötvény Indexek BMX2Y – 10Y (naponta 16.00-tól frissítve)
.HUMAXBOND	Magyar Államkötvény Index (MAX) idősoros adatai

Egyéb

HUFLOATER	a változó kamatozású államkötvények aktuális kamatai
HUBEST 4,5,6	az egyes állampapírok piacvezetőinek a felsorolása
HUIINDEXED	a tőkeindexált államkötvény inflációs tőkenövekménye és felhalmozott kamata naponta (max. 2 hónapra előre)
HUBONINFO	a felhatalmazott üzletkötők aktuális jegyzéke

Bloomberg-oldalak (kód): GDMA

Telerate-oldalak (kódok): 47184-47190

Honlap: www.allampapir.hu

A LEGNAGYOBB FORGALMŰ ÁLLAMPAPÍROK A MÁSODPIACON (MÁJUS)

A papír kódja	A lejárat időpontja	Forgalom (milliárd Ft)
2007/D	2007. 06. 12.	217,168
2005/G	2005. 04. 12.	168,421
2006/E	2006. 05. 12.	160,010
2013/D	2013. 02. 12.	141,400
D030416	2003. 04. 16.	119,974
2011/A	2011. 02. 12.	119,876
2009/B	2009. 02. 12.	110,239
2005/H	2005. 08. 12.	101,343
2004/J	2004. 10. 12.	84,234
2003/M	2003. 11. 24.	71,432

A HÓNAP FOLYAMÁN ÉRTÉKESÍTÉS ALATT ÁLLÓ ÁLLAMKÖTVÉNY-SOROZATOK PIACI FORGALOMBAN LÉVŐ ÁLLOMÁNYA

Államkötvény megnevezése	Md Ft	
	2002. április 30.	2002. május 31.
2005/H	0,00	60,07
2007/D	137,20	157,23
2013/D	75,06	93,06
2017/A	46,04	46,04

■ ÁLLAMPAPÍRPIAC ■

Július						
1	2	3	4	5	6	7
Hétfő	Kedd	Szerda	Csütörtök	Péntek	Szo.	Va.
Diszkont Kj. aukció hirdetmény		3 hónapos dkj.-k				
Diszkont Kj. aukció	D021009	D030122	D030611			
Diszkont Kj. pénzügyi teljesítés		D021002				
Diszkont Kj. lejár		D020703				
Kamatkozó Kincstárjegy jegyzés	2003/14					
Államkötvény nyilvános ajánlattétel	2003/A és 2003/B éves		2016/B fél éves		3 és 5 éves kötvény	
Államkötvény kamatfizetés	2004/A éves					
Államkötvény lejárt						
8	9	10	11	12	13	14
Hétfő	Kedd	Szerda	Csütörtök	Péntek	Szo.	Va.
Diszkont Kj. aukció hirdetmény		3, 6 és 12 hónapos dkj.-k				
Diszkont Kj. aukció	D021016					
Diszkont Kj. pénzügyi teljesítés		D021009/D030122/D030611				
Diszkont Kj. lejár		D020710				
Kamatkozó Kincstárjegy hirdetmény		2003/15				
Kamatkozó Kincstárjegy jegyzés	2003/14					
Kamatkozó Kincstárjegy lejárt			2002/07			
Államkötvény aukció			3 és 5 éves kötvény			
15	16	17	18	19	20	21
Hétfő	Kedd	Szerda	Csütörtök	Péntek	Szo.	Va.
Diszkont Kj. aukció hirdetmény		3 hónapos dkj.-k				
Diszkont Kj. aukció	D021024	D030122	D030611			
Diszkont Kj. pénzügyi teljesítés		D021016				
Diszkont Kj. lejár		D020717				
Kamatkozó Kincstárjegy jegyzés	2003/15					
Államkötvény nyilvános ajánlattétel			3 és 10/15 éves kötvény			
22	23	24	25	26	27	28
Hétfő	Kedd	Szerda	Csütörtök	Péntek	Szo.	Va.
Diszkont Kj. aukció hirdetmény		3, 6 és 12 hónapos dkj.-k				
Diszkont Kj. aukció	D021030					
Diszkont Kj. pénzügyi teljesítés		D021024/D030122/D030611				
Diszkont Kj. lejár		D020724				
Kamatkozó Kincstárjegy hirdetmény		2003/16				
Kamatkozó Kincstárjegy jegyzés	2003/15					
Államkötvény aukció			3 és 10/15 éves kötvény			
Államkötvény kamatfizetés	2003/I fél éves és 2006/C éves					
29	30	31				
Hétfő	Kedd	Szerda				
Diszkont Kj. aukció hirdetmény		3 hónapos dkj.-k				
Diszkont Kj. aukció	D021106	D030122				
Diszkont Kj. pénzügyi teljesítés		D021030				
Diszkont Kj. lejár		D020731				
Kamatkozó Kincstárjegy jegyzés	2003/16					
Államkötvény nyilvános ajánlattétel						

Diszkont Kincstárjegy D + a lejárat évének utolsó két számjegye, valamint a lejárat hónapja, napja
 Kamatkozó Kincstárjegy KK + a sorozatmegjelölés a lejárat évét és hónapját jelöli.
 Magyar Államkötvény Az évszám a lejárat évét jelöli.

A VÁLTOZÓ KAMATOZÁSÚ KÖTVÉNYEK LEGUTOLSÓ KAMATMEGÁLLAPÍTÁSAI

Kód	kamatmegállapítás napja	kamatidőszak/ kamatfizetés	megállapított éves kamat (%)	kifizetett/ kifizetendő kamat (%)
2014/A	2002. 05. 02.	02. 05. 02. – 02. 11. 02. 2002. 11. 02.	8,90	4,49

ÁLLAMPAPÍR-VISSZAVÁSÁRLÁSOK EREDMÉNYE

Az állampapír neve	2002/K	2002/I	2002/K	2002/I
Az állampapír ISIN kódja	HU-0000401898	HU-0000401377	HU-0000401898	HU-0000401377
Névleges kamat (%)	9,5	12,5	9,5	12,5
A visszavásárlás időpontja	02. 04. 30.	02. 04. 30.	02. 05. 15.	02. 05. 15.
A lejárat időpontja	02. 06. 12.	02. 09. 24.	02. 06. 12.	02. 09. 24.
Fizetési határidő	02. 05. 08. – 09.	02. 05. 08. – 09.	02. 05. 22. – 23.	02. 05. 22. – 23.
Elfogadott minimális hozam (%)	8,40	8,38	8,61	8,62
Átlagos hozam (%) EHM	8,40	8,39	8,67	8,66
Benyújtott ajánlatok összege (M Ft)	12 045,29	17 543,91	6837,60	5908,46
Elfogadott ajánlatok összege (M Ft)	6204,36	9572,01	2347,60	3978,46
Benyújtott ajánlatok (db)	24	48	18	26
Elfogadott ajánlatok (db)	15	21	12	19

■ ÁLLAMPAPÍRPIAC ■

MAKROGAZDASÁGI MUTATÓK

	1997	1998	1999	2000	2001	2002. márc.	2002. ápr.	2002. máj.
GDP növekedés (az előző év = 100%)*****	4,6	4,9	4,2	5,2*	3,8			
Ipari termelés növekedése (az előző év = 100%)**	11,1	10,6	12,7	14,9	1,6	4,2	-0,3	
Munkanélküliségi ráta (%)#	8,7	7,8	7,0	6,4	5,7	5,8	5,7	
Fogyasztói árindex (előző év azonos időszaka = 100%)**	18,4	10,3	11,2	10,1	9,2	5,9	6,1	5,6
Fogyasztói árindex (előző hónap = 100%)						0,7	0,9	0,5
Termelői árindex (előző év azonos időszaka = 100%)**	19,5	7,1	8,2	11,6	5,2	-2,8	-2,7	
Termelői árindex (előző hónap = 100%)						0,3	0,3	
A háztartások nettó pénzügyi megtakarítása (Md Ft)#####	650,9	794,2	637,0	678,9	721,4	24,6	15,5*	
Folyó fizetési mérleg egyenlege (M EUR)	-848,0	-2020,0	-1975,0	-1434,0	-1248,0	28,0	-387,0	
Közvetlen tőkebefektetések egyenlege (M EUR)###	1533,0	1387,0	1612,0	1179,0	2348,0	6,2		
Központi költségvetés havi egyenlege (Md Ft)***	-342,1	-333,9	-337,2	-369,3	-413,2	-43,8	-53,2	-40,1
A központi költségvetés bruttó adóssága (Md Ft)	5370,72	6165,79	6886,40	7226,20	7719,50	8087,76	8189,61	8280,47
A központi költségvetés bruttó adóssága (GDP %-ban)	62,88%	61,13% *	59,89%*	55,29%*	51,90%*			
A központi költségvetés bruttó devizaadóssága (Md Ft)	2219,05	2431,87	2536,21	2508,75	2322,10	2202,01	2204,71	2171,72
A központi költségvetés bruttó forintadóssága (Md Ft)	3151,67	3733,92	4350,19	4717,46	5397,40	5885,75	5984,89	6108,75
Az ország nettó külföldi adóssága (M EUR)##	9154,0	8966,0	8650,2	9062,1	6965,4	8591,9		
Az ország nettó külföldi adóssága (GDP %-ban)	22,60%	22,14% *	19,18%*	18,65%*	11,53%*			
MNB hivatalos devizaárfolyam USD/HUF (a tárgyidőszak utolsó napján) #####	203,50	219,03	252,52	284,73	279,03	279,18	269,81	259,46
MNB hivatalos devizaárfolyam ECU/HUF (a tárgyidőszak utolsó napján) #####	224,54	255,70	254,92	264,94	246,33	243,50	243,48	243,27

Forrás: KSH, MNB, PM

* Előzetes hivatalos adat

** Éves adatok esetén dec./előző év dec., negyedéves adatok esetén márc./előző év márc., jún./előző év jún. stb. a számítás módja

*** A privatizációs bevételek nélkül.

**** 2001 negyedik negyedévére az előzetes GDP növekedési ütem 3,3%, a harmadikra 3,7% volt.

KSH

Tulajdonosi hitelek nélkül

Tulajdonosi hitelekkel

1994–1996 között MNB középárfolyama szerepel. 1999-től a ECU árfolyamát a az EURO árfolyamjegyzése váltja fel.

1997-es adattal kezdődően az MNB új módszertannal állítja elő a megtakarítás számokat.



■ 1027 Budapest, Csalogány utca 9–11. ■ 1255 Budapest, Pf. 248 ■

■ Telefon: (06-1) 488-9300 ■ Fax: (06-1) 488-9405 ■ E-mail: akk@allampapir.hu ■ www.allampapir.hu ■