

### 3. heti jelentés a magyar állampapírcsőről

2010. jan. 11 - jan. 17.

#### 3. hét

A 3. héten a nettó állampapírpiaci kibocsátás -44,26 milliárd forint volt. 2010-ban összesen nettó 9,68 milliárd forint összegű állampapír került értékesítésre.

#### Következő heti események

A 4. héten a nettó állampapír-piaci kibocsátás 4,55 milliárd forint körül várható. A héten a 3 hónapos diszkontkincstárjegy és a 12 hónapos diszkontkincstárjegy aukciójára kerül sor. A meghirdetett mennyiség a 3 hónapos DKJ-ből 40, a 12 hónapos DKJ-ből 50 milliárd forint.

#### Állampapír-piaci kibocsátás (mrd Ft)

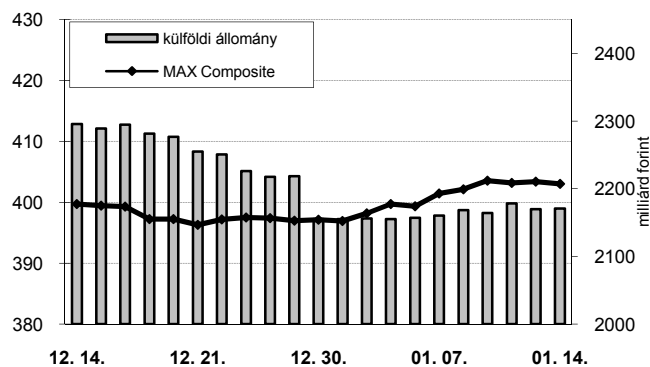
2010 hét sorszáma:	BRUTTÓ KIBOCSÁTÁS			LEJÁRAT			VISSZAVÁSÁRLÁS			NETTÓ KIBOCSÁTÁS			Évi KUM. NETTÓ KIBOCS.	
	2	3	4	2	3	4	2	3	4	2	3	4	2	3
Diszkontkincstárjegy	44,33	144,04	0,00	39,31	185,14	39,33	0,00	0,00	0,00	5,02	-41,09	-39,33	5,02	-36,08
Államkötvény	50,00	0,00	64,30	0,00	0,00	0,00	0,00	0,00	17,54	50,00	0,00	46,76	50,00	50,00
Kamatkozó kincstárjegy*	0,85	0,59	0,72	0,75	2,68	2,48	0,00	0,00	0,00	0,10	-2,09	-1,76	0,10	-1,99
Kincstári takarékjegy	3,92	4,93	4,42	5,09	6,01	5,55	0,00	0,00	0,00	-1,17	-1,08	-1,13	-1,17	-2,25
<b>ÖSSZESEN</b>	<b>99,10</b>	<b>149,57</b>	<b>69,45</b>	<b>45,15</b>	<b>193,82</b>	<b>47,36</b>	<b>0,00</b>	<b>0,00</b>	<b>17,54</b>	<b>53,94</b>	<b>-44,26</b>	<b>4,55</b>	<b>53,94</b>	<b>9,68</b>

\*a kamatkozó kincstárjegy esetében az eheti adat is becslés

#### 3. heti események

A referenciahozam a 12 hónapos és a 3 éves lejáraton 18-19 bázisponttal, a 10 éves, a 15 éves és az 5 éves lejáraton 1-9 bázisponttal csökkent, a 3 hónapos és a 6 hónapos lejáraton 2 bázisponttal nőtt. A MAX Composite állampapírindex 1,6 ponttal 403,1 pontra nőtt, a külföldi tulajdonban lévő forint-állampapírállomány 10,7 milliárd forinttal 2171,2 milliárd forintra gyarapodott a héten. A 3 hónapos DKJ aukcióján a fedezettség 3,62-et ért el, az átlagos hozam 13 bázisponttal 5,78%-ra csökkent. A 3 éves államkötvény aukcióján a fedezettség 3,21-et ért el, az átlagos hozam 48 bázisponttal 6,97%-ra csökkent. Az 5 éves államkötvény aukcióján a fedezettség 3,81-et ért el, az átlagos hozam 43 bázisponttal 7,25%-ra csökkent. A 10 éves államkötvény aukcióján a fedezettség 2,14-et ért el, az átlagos hozam 52 bázisponttal 7,48%-ra csökkent. Az ÁKK a héten visszavásárlási aukciót tartott a 2010/C, 2010/D sorozatjelű állampapírokból. Az elfogadott mennyiség rendre 14,52 és 3,02 milliárd forint volt.

#### MAX-index és a külföldiek részvétele a magyar állampapírpiacra



#### Állampapír-piaci hozamok (%)

2010.01.14	ELSŐDLEGES FORGALMAZÓK ÁRJEGYZÉSE		OTC-ÁTLAG	REF. HOZAM
	VÉTEL	ELADÁS		
3 hónap	6,00	5,55	5,67	5,77
6 hónap	6,10	5,65	5,79	5,87
12 hónap	5,95	5,50	5,80	5,73
3 év	7,15	6,85	6,99	7,01
5 év	7,45	7,25	7,31	7,33
10 év	7,70	7,40	7,49	7,51
15 év	7,65	7,40	7,76	7,50

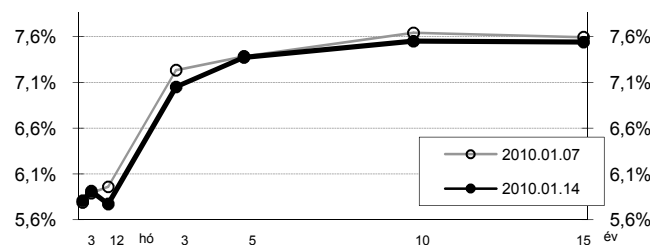
\*az OTC-átlag értéknapi adat

#### Másodpiaci forgalom (mrd HUF)

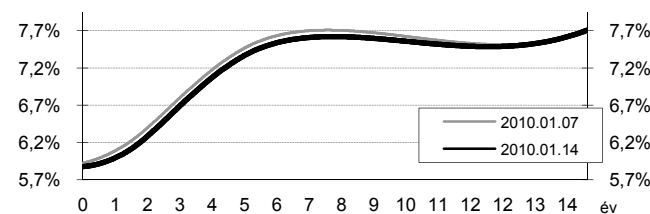
2010. 01. 08 - 2010. 01. 14.	DKJ		Államkötvény		ÁLLAMPAPÍR	
	TŐZSDEI	OTC*	TŐZSDEI	OTC	TŐZSDEI	OTC
2010.01.08	0,00	13,6	0,00	190,6	0,00	204,2
2010.01.11	0,00	16,4	0,00	199,0	0,00	215,3
2010.01.12	0,00	8,9	0,25	160,6	0,25	169,6
2010.01.13	0,00	105,1	0,20	123,5	0,20	228,6
2010.01.14	0,00	14,6	0,11	105,6	0,11	120,2
<b>ÖSSZESEN</b>	<b>0,00</b>	<b>158,6</b>	<b>0,56</b>	<b>779,3</b>	<b>0,56</b>	<b>937,8</b>

\*az OTC-forgalom értéknapi adat

#### Referenciahozam-görbe



#### Zérókuponhozam-görbe



#### A legutóbbi állampapíraukciók fontosabb adatai (mrd HUF)

2010.01.14	AUKCIÓ DÁTUMA	MAX. HOZAM (%)	ÁTLAGHOZAM (%)	VÁLTOZÁS ELŐZŐ AUKCIÓHOZ KÉPEST (bp)	MEGHIR. MENNY.	BENYÚJTOTT AJÁNLATOK	ELFOG. AJÁNL.	FEDEZETTSÉG	NEM KOMP. ÉRTÉK.	ÖSSZES PIACI KIBOCS.
likviditási DKJ	2009.11.30	6,52	6,48	12	40	75,0	40,0	1,87	0,0	40,0
3 hónapos DKJ	2010.01.12	5,80	5,78	-13	40	145,0	40,0	3,62	0,0	40,0
12 hónapos DKJ	2010.01.07	5,91	5,90	-23	50	141,2	50,0	2,82	0,0	50,0
3 éves államkötvény	2010.01.14	6,99	6,97	-48	25	80,2	30,0	3,21	3,6	33,6
5 éves államkötvény	2010.01.14	7,27	7,25	-43	15	57,2	20,0	3,81	0,5	20,5
10 éves államkötvény	2010.01.14	7,50	7,48	-52	10	21,4	10,0	2,14	0,3	10,3
15 éves államkötvény	2009.08.13	8,16	8,14	55	7	13,9	7,0	1,98	0,6	7,6