

10. heti jelentés a magyar állampapírcsícáról

2009. márc. 02 - márc. 08.

10. hét

A 10. héten a nettó állampapírcsícái kibocsátás -27,42 milliárd forint volt. 2009-ban összesen nettó -103,71 milliárd forint összegű állampapír került értékesítésre.

Következő heti események

A 11. héten a nettó állampapírcsícái kibocsátás 40,22 milliárd forint körül várható. A héten a 3 hónapos diszkontkincstárjegy aukciójára kerül sor. A meghirdetett mennyiség a 3 hónapos DKJ-ből 40 milliárd forint. A héten az ÁKK a 2009/D, 2009/F, 2010/C sorozatjelű állampapírcsícából visszavásárlási aukciót tart.

Állampapírcsícái kibocsátás (mrd Ft)

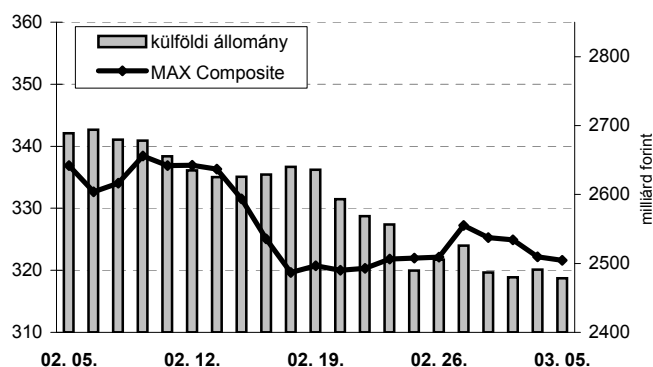
2009 hét sorszám:	BRUTTÓ KIBOCSÁTÁS			LEJÁRAT			VISSZAVÁSÁRLÁS			NETTÓ KIBOCSÁTÁS			2009. évi KUM. NETTÓ KIBOCS.	
	9	10	11	9	10	11	9	10	11	9	10	11	9	10
Diszkontkincstárjegy	65,20	29,20	74,47	117,97	38,91	34,10	0,00	0,00	0,00	-52,77	-9,71	40,37	72,92	63,21
Államkötvény	0,00	0,00	0,00	0,00	0,00	0,00	0,00	11,22	0,00	0,00	-11,22	0,00	-134,40	-145,62
Kamatkozó kincstárjegy*	5,23	1,39	2,96	2,45	7,63	2,55	0,00	0,00	0,00	2,79	-6,24	0,42	-10,14	-16,38
Kincstári takarékjegy	4,63	7,70	5,78	5,78	7,95	6,34	0,00	0,00	0,00	-1,15	-0,25	-0,57	-4,66	-4,91
ÖSSZESEN	75,06	38,28	83,21	126,19	54,48	42,99	0,00	11,22	0,00	-51,13	-27,42	40,22	-76,29	-103,71

*a kamatózó kincstárjegy esetében az ehéti adat is becslés

10. heti események

A referenciahozam a 6 hónapos lejáraton 37 bázisponttal, a 12 hónapos és a 3 hónapos lejáraton 7-13 bázisponttal csökkent, a 10 éves, az 5 éves, a 15 éves és a 3 éves lejáraton 18-32 bázisponttal nőtt. A MAX Composite állampapírcsícáiindex 0,5 ponttal 321,6 pontra csökkent, a külföldi tulajdonban lévő forint-állampapírcsícáiállomány 27,0 milliárd forinttal 2478,5 milliárd forintra mérséklődött a héten. A 3 hónapos DKJ aukcióján a fedezettség 3,38-et ért el, az átlagos hozam 7 bázisponttal 10,79%-ra csökkent. A 12 hónapos DKJ aukcióján a fedezettség 2,12-et ért el, az átlagos hozam 3 bázisponttal 12,43%-ra csökkent.

MAX-index és a külföldiek részvétele a magyar állampapírcsícái piacon



Állampapírcsícái hozamok (%)

2009.03.05	ELSŐDLEGES FORGALMAZÓK ÁRJEGYZÉSE		OTC- ÁTLAG	REF. HOZAM
	VÉTEL	ELADÁS		
3 hónap	10,70	10,30	10,77	10,48
6 hónap	11,00	10,70	n.a.	10,88
12 hónap	11,70	11,50	11,55	11,62
3 év	13,80	13,60	13,33	13,66
5 év	12,75	12,50	n.a.	12,68
10 év	11,80	11,59	11,01	11,66
15 év	10,65	10,60	9,99	10,66

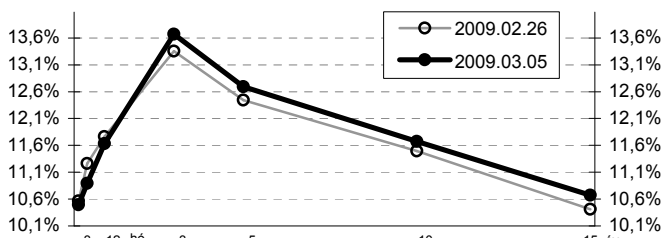
*az OTC-átlag értéknapos adat

Másodpiaci forgalom (mrd HUF)

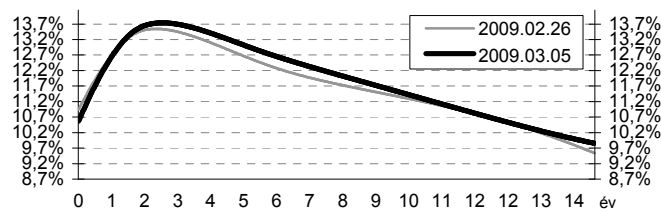
2009. 02. 27 - 2009. 03. 05.	DKJ		Államkötvény		ÁLLAMPAPÍR	
	TŐZSDEI	OTC*	TŐZSDEI	OTC	TŐZSDEI	OTC
2009.02.27	0,00	55,0	0,01	234,3	0,01	289,3
2009.03.02	0,00	6,5	0,00	199,1	0,00	205,6
2009.03.03	0,00	5,1	0,02	213,2	0,02	218,3
2009.03.04	0,00	28,5	0,00	307,0	0,00	335,5
2009.03.05	0,00	3,3	0,02	169,8	0,02	173,1
ÖSSZESEN	0,00	98,3	0,05	1 123,4	0,05	1 221,7

*az OTC-forgalom értéknapos adat

Referenciahozam-görbe



Zérókuponhozam-görbe



A legutóbbi állampapírcsícái aukciók fontosabb adatai (mrd HUF)

2009.03.06	AUKCIÓ DÁTUMA	MAX. HOZAM (%)	ÁTLAGHOZAM (%)	VALTOZÁS ELSŐZŐ AUKCIÓHOZ KÉPEST (bp)	MEGHIR. MENNY.	BENYÚJTOTT AJÁNLATOK	ELFOG. AJÁNL.	FEDE- ZETTSÉG	ÁKK SZLÁRA	ÖSSZES KIBOCS.
likviditási DKJ	2009.02.09	9,85	9,72	42	40	102,0	40	2,55	0,0	40,0
3 hónapos DKJ	2009.03.03	10,85	10,79	-7	40	135,1	40	3,38	12,0	52,0
12 hónapos DKJ	2009.03.05	12,60	12,43	-3	40	84,7	40	2,12	12,0	52,0
3 éves államkötvény	2009.02.12	11,49	11,37	266	10	19,5	10	1,95	3,0	13,0
5 éves államkötvény	2009.02.12	10,83	10,78	174	5	15,0	5	3,00	1,5	6,5
10 éves államkötvény	2009.02.12	9,95	9,90	83	5	25,9	5	5,18	1,5	6,5
15 éves államkötvény	2008.07.31	7,59	7,59	-34	15	55,9	20	3,73	1,5	21,5

A jelentéssel kapcsolatos észrevétele esetén, illetve ha elemzési célra idősoros adatokat szeretne kapni, kérem írjon a deli@akk.hu emailcímcímre, vagy keresse Deli Lajost a +36-1-488-9404-es telefonszámon.