

29. heti jelentés a magyar állampapírpiacon

2010. júl. 12 - júl. 18.

29. hét

A 29. héten a nettó állampapírpiacon kibocsátás -20,04 milliárd forint volt. 2010-ban összesen nettó 158,93 milliárd forint összegű állampapír került értékesítésre.

Következő heti események

A 30. héten a nettó állampapír-piaci kibocsátás 64,20 milliárd forint körül várható. A héten a 3 hónapos diszkontkincstárjegy és a 12 hónapos diszkontkincstárjegy aukciójára kerül sor. A meghirdetett mennyiség a 3 hónapos DKJ-ből 45, a 12 hónapos DKJ-ből 50 milliárd forint.

Állampapír-piaci kibocsátás (mrd Ft)

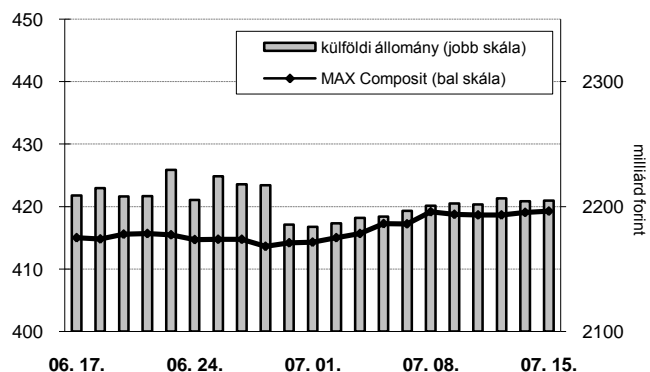
2010 hét sorszáma:	BRUTTÓ KIBOCSÁTÁS			LEJÁRAT			VISSZAVÁSÁRLÁS			NETTÓ KIBOCSÁTÁS			Évi KUM. NETTÓ KIBOCS.	
	28	29	30	28	29	30	28	29	30	28	29	30	28	29
Diszkontkincstárjegy	44,40	92,09	44,41	29,61	109,10	29,63	0,00	0,00	0,00	14,79	-17,01	14,78	-85,37	-102,37
Allamkötvény	53,90	0,00	67,66	0,00	0,00	0,00	5,64	0,00	17,61	48,26	0,00	50,05	341,05	341,05
Kamatkozó kincstárjegy	2,59	1,29	1,58	1,80	3,27	1,44	0,00	0,00	0,00	0,78	-1,99	0,15	-44,46	-46,45
Kincstári takarékjegy*	2,38	3,10	2,47	3,10	4,15	3,25	0,00	0,00	0,00	-0,72	-1,05	-0,78	-32,60	-33,30
ÖSSZESEN	103,27	96,48	116,12	34,52	116,52	34,31	5,64	0,00	17,61	63,11	-20,04	64,20	178,63	158,93

*a kincstári takarékjegy és a kincstári hálózat forgalma esetében az eheti adat is becslés

29. heti események

A referenciahozam a 3 hónapos lejáraton 6 bázisponttal, a 15 éves lejáraton 1 bázisponttal csökkent, a 10 éves, a 6 hónapos, a 12 hónapos, a 3 éves és az 5 éves lejáraton 4-5 bázisponttal nőtt. A MAX Composite állampapírindex 0,1 ponttal 419,3 pontra nőtt, a külföldi tulajdonban lévő forint-állampapírállomány 4,3 milliárd forinttal 2204,9 milliárd forintra gyarapodott a héten. A 3 hónapos DKJ aukcióján a fedezettség 2,28-ot ért el, az átlagos hozam 1 bázisponttal 5,28%-ra csökkent. A 3 éves államkötvény aukcióján a fedezettség 2,51-ot ért el, az átlagos hozam 23 bázisponttal 6,92%-ra csökkent. Az 5 éves államkötvény aukcióján a fedezettség 2,22-ot ért el, az átlagos hozam 28 bázisponttal 7,22%-ra csökkent. A 10 éves államkötvény aukcióján a fedezettség 3,59-ot ért el, az átlagos hozam 32 bázisponttal 7,36%-ra csökkent. Az ÁKK a héten visszavásárlási aukciót tartott a 2010/B, 2011/C sorozatjelű állampapírokból. Az elfogadott mennyiség rendre 5,29 és 12,32 milliárd forint volt.

MAX-index és a külföldiek részvétele a magyar állampapírpiacon

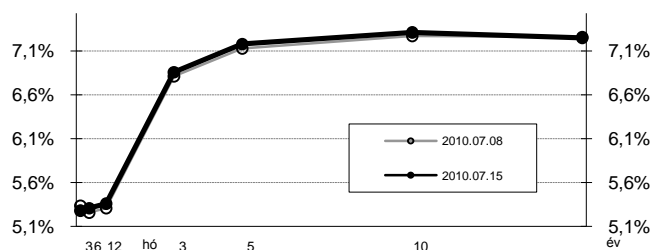


Állampapír-piaci hozamok (%)

2010.07.15	ELSŐDLEGES FORGALMAZÓK ÁRJEGYZÉSE		OTC-ÁTLAG	REF. HOZAM
	VÉTEL	ELADÁS		
3 hónap	5,40	5,20	5,30	5,32
6 hónap	5,50	5,20	5,37	5,35
12 hónap	5,55	5,25	5,43	5,40
3 év	6,95	6,85	6,81	6,90
5 év	7,30	7,10	7,15	7,22
10 év	7,40	7,25	7,17	7,35
15 év	7,40	7,15	7,38	7,29

*az OTC-átlag értéknapi adat

Referenciahozam-görbe

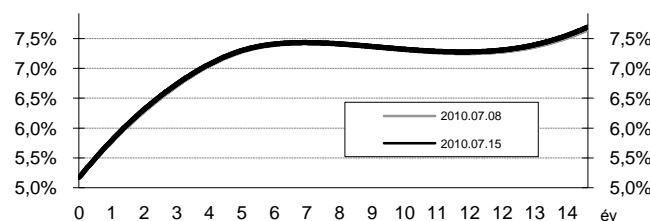


Másodpiaci forgalom (mrd Ft)

2010. 07. 09 - 2010. 07. 15.	DKJ		Államkötvény		ÁLLAMPAPÍR	
	TŐZSDEI	OTC*	TŐZSDEI	OTC	TŐZSDEI	OTC
2010.07.09	0,40	15,9	0,10	206,8	0,50	222,6
2010.07.12	0,00	4,2	0,40	260,8	0,40	265,0
2010.07.13	0,00	2,6	0,10	178,7	0,10	181,3
2010.07.14	0,00	72,4	0,10	160,0	0,10	232,3
2010.07.15	0,00	1,7	0,00	81,4	0,00	83,0
ÖSSZESEN	0,40	96,7	0,70	887,6	1,10	984,3

*az OTC-forgalom értéknapi adat

Zérókuponhozam-görbe



A legutóbbi állampapíraukciók fontosabb adatai (mrd Ft)

2010.07.16	AUKCIÓ DÁTUMA	MAX. HOZAM (%)	ÁTLAGHOZAM (%)	VÁLTOZÁS ELŐZŐ AUKCIÓHOZ KÉPEST (bp)	MEGHIR. MENNY.	BENYÚJTOTT AJÁNLATOK	ELFOG. AJÁNL.	FEDEZETTSÉG	NEM KOMP. ÉRTÉK.	ÖSSZES PIACI KIBOCS.
likviditási DKJ	2010.05.31	5,20	5,20	0	40	124,4	40,0	3,11	0,0	40,0
3 hónapos DKJ	2010.07.13	5,30	5,28	-1	45	102,5	45,0	2,28	0,0	45,0
12 hónapos DKJ	2010.07.08	5,47	5,43	2	50	100,0	50,0	2,00	0,0	50,0
3 éves államkötvény	2010.07.15	6,93	6,92	-23	25	62,9	25,0	2,51	8,7	33,7
5 éves államkötvény	2010.07.15	7,23	7,22	-28	15	33,3	15,0	2,22	1,1	16,1
10 éves államkötvény	2010.07.15	7,37	7,36	-32	10	35,9	15,0	3,59	2,9	17,9
15 éves államkötvény	2010.05.06	7,11	7,10	-6	10	22,2	10,0	2,22	0,0	10,0