

A 2008. év során a kincstári kör hiánya 907,1 milliárd forintot ért el. További finanszírozási igényt jelentett az MNB kiegyenlítési tartalékának feltöltése címen kifizetett 2,8 milliárd forint és az EU transferek egyenlege 10,6 milliárd forint összegben. Csökkentette a finanszírozási igényt a 3,1 milliárd forint összegű privatizációs bevétel. Így a teljes nettó finanszírozási igény 917,4 milliárd forintot tett ki év végéig. Összességében 468,9 milliárd forint összegű nettó kibocsátás valósult meg az év során, amelyből a nettó forintkibocsátás 147,6 milliárd forintot, a nettó deviza-kibocsátás 321,3 milliárd forintot tett ki. Ezen túlmenően az IMF, az Európai Bizottság és a Világbank által nyújtott nemzetközi hitelcsomagból 1824,8 milliárd forint értékű devizahitel lehívása valósult meg, amelyből az Állam Magyar Nemzeti Banknál elhelyezett devizabetét-állománya 1483,6 milliárd forintot tett ki december végén, a fennmaradó rész finanszírozási célokat szolgált. A finanszírozási célra felhasznált 262 milliárd forint a lejáró adósságot finanszíroz, illetve pótolta a november-december folyamán elmaradt államkötvény aukciók finanszírozási bevételeit. Az egyéb kötelezettségek állománya 69,4 milliárd forinttal nőtt az időszak során.

Az államadósság szerkezetére vonatkozó teljesítménymutatók (benchmarkok) - amelyeket a rövid távú hatások kiszűrése érdekében jellemzően 90 napos mozgó átlag alapján számít az ÁKK Zrt. - 2008. IV. negyedéve során a következőképpen alakultak:

- Az összes adósságon belül a forintadósság aránya 69,4%, a devizaadósság aránya 30,6% volt.
- A deviza-összetétel nem változott a tárgyidőszakban, az euró részaránya közel 100%-ot tett ki.
- A devizaportfólió kamatösszetételeiben a negyedév során csökkent a fix adósság részaránya, ami 65,0%-ot tett ki.
- A tárgyidőszakban a forintadósságon belül a fix adósság aránya 74,4%-ról 75,2%-re növekedett.
- A negyedév végén a teljes forintadósság durációja 2,56 év volt.

2008. október – december időszakban a benchmarkok megfelelték az adósságkezelő által kitűzött céloknak.

A másodlagos állampapír-piaci hozamok a nemzetközi tőkepiaci válság hatására mind a rövid, mind a hosszú lejáratokon jelentősen emelkedtek októberben. E folyamatokra reagálva a Magyar Nemzeti Bank október végén 300 bázispontos jegybanki kamatemelést hajtott végre. A piacot a Kormány és a Magyar Nemzeti Bank intézkedései, továbbá az Európai Központi Bank, valamint az Európai Bizottság, a Nemzetközi Valutaalap és a Világbank által nyújtott hitelcsomag stabilizálták, ami elsősorban a hosszú hozamokat mérsékelte. November végétől a jegybank kis lépésekben összesen 150 bázisponttal csökkentette az alapkamatot, amely december végén 10,0% volt. 2008. III. negyedév végéhez képest nagy emelkedést követően a referenciahozamok a 3 hónapos futamidőn 18 bázisponttal emelkedtek, a 6 hónapos futamidőn gyakorlatilag stagnáltak, az 1-3 éves futamidőkön 9-15 bázisponttal csökkent, a 5-10 éves futamidőkön 11-16 század százalékponttal emelkedtek, míg a 15 éves kötvények hozama 25 bázisponttal csökkent. A negyedév végén az egyéves referenciahozam 8,95%, a 3 éves hozam 9,57%, a 10 éves hozam 8,28% volt.

A harmadik negyedév végén, a negyedik negyedév elején jelentősen felfutott a másodpiaci forgalom, köszönhetően többek között a külföldi befektetők aktivitásának. Október második felétől azonban a nemzetközi pénzügyi válság következtében az állampapírok másodpiacán is – akárcsak az Európai Unió állampapírpiacain - jelentős visszaesés volt tapasztalható, a kereslet globális megszűnése nagy mértékű forgalomcsökkenést eredményezett. Az év végén fokozatos javulás indult el, de még nem érte el a forgalom a korábban megszokott szintet. A negyedik negyedéves másodpiaci állampapír-forgalom a tőzsdén kívüli OTC piacon ennek tükrében 18%-kal csökkent az előző negyedévhez viszonyítva és összesen 10788,0 milliárd forintot tett ki. A másodlagos állampapír-kereskedés döntő részét bonyolító elsődleges forgalmazók másodpiaci államkötvény-forgalmuk mintegy 34%-át külföldi befektetőkkel bonyolították le a negyedév során.

A külföldi tulajdonban lévő forint állampapírok állománya az előző negyedév végéhez képest 830,9 milliárd forint jelentős csökkenéssel, december végén 2458,9 milliárd forintot tett ki. Ez az összeg az összes forint államkötvény és diszkont kincstárjegy együttes állományának 23,5%-át jelentette 2008. december végén.

Az év negyedik negyedévében 64,4 milliárd forint projekt finanszírozó devizahitel lehívására került sor.

A piaci helyzetre tekintettel a Kibocsátó döntése alapján november és december folyamán államkötvény aukcióra nem került sor.

Magyarország hosszúlejáratú devizaadósságának hitelminősítése december 31-én: BBB (Standard & Poor's); A3 (Moody's); BBB (Fitch).

FŐBB MAKROGAZDASÁGI MUTATÓK

	1999	2000	2001	2002	2003	2004	2005	2006	2007	2008. október	2008. november	2008. december
GDP növekedés %-ban (éves átlag) ^{1,9}	4,2	5,1	4,3	4,3	4,1	4,6	4,3	4,0	1,3			
Ipari termelés növekedése ¹	10,4	18,1	3,6	2,8	5,9	8,3	7,3	10,1	8,1	-7,2		
Munkanélküliségi ráta (%) (KSH, 3 hónapos átlagok)	7,0	6,4	5,7	5,9	5,9	6,1	7,2	7,5	7,4	7,7	7,8	
Fogyasztói árindex (éves változás) ²	11,2	10,1	6,8	4,8	5,7	5,5	3,3	6,5		5,1	4,2	3,5
Fogyasztói árindex (éves átlag)	10,0	9,8	9,2	5,3	4,7	6,8	3,6	3,9	8,0			6,1
Fogyasztói árindex (előző hónap=100%)										0,2	-0,2	0,3
Termelői árindex (éves változás) ²	7,1	12,4	-0,4	-1,3	6,2	1,6	4,5	4,5		7,8	7,1	
Termelői árindex (éves átlag)	5,0	11,6	5,2	-1,8	2,4	3,5	4,3	6,5	0,2			
Termelői árindex (előző hónap=100%)										3,4	0,1	
A háztartások nettó finanszírozási képessége (Md Ft) ³	796,1	777,4	786,5	467,2	35,0	498,1	925,6	809,0	421,5			
Folyó fizetési mérleg egyenlege (M EUR) ⁴	-3 531,4	-4 352,5	-3 576,5	-4 929,2	-5 933,0	-6 915,5	-6 013,3	-5 445,6	-5 036,2			
Közvetlen tőkebefektetések egyenlege (M EUR) ⁵	2 871,7	2 334,0	3 992,2	2 889,4	424,1	2 741,3	4 395,2	2 504,9	1 046,9			
Központi költségvetés egyenlege (Md Ft) ⁶	-337,2	-367,8	-402,9	-957,7	-733,6	-890,0	-545,0	-1 959,2	-1 389,9	-828,0	-973,6	-861,7
A központi költségvetés bruttó adóssága (Md Ft)	6 886,4	7 226,2	7 719,5	9 224,2	10 587,7	11 592,4	12 765,6	14 705,7	15 585,5	16 288,6	17 744,2	18 103,9
A központi költségvetés bruttó adóssága (a GDP %-ában)	60,4%	53,4%	50,6%	53,7%	55,9%	56,0%	57,9%	61,8%	61,3%			
Az ország nettó külföldi adóssága (M EUR) ⁸	7 344,4	9 686,8	8 398,1	11 519,8	16 122,6	21 184,8	24 889,2	30 995,3	40 703,7			
Az ország nettó külföldi adóssága (a GDP %-ában)	16,3%	18,6%	14,1%	16,3%	21,6%	25,7%	28,0%	34,5%	40,3%			
HUF/USD deviza árfolyam az időszak végén	252,52	284,73	279,03	225,16	207,92	180,29	213,58	191,62	172,61	204,85	201,76	187,91
HUF/EUR deviza árfolyam az időszak végén	254,92	264,94	246,33	235,90	262,23	245,93	252,73	252,30	253,35	261,10	259,59	264,78

Forrás: KSH, MNB, PM, ÁKK Zrt.

¹ Előző év azonos időszaka = 100%, munkanaphatástól megtisztított érték

² Éves adatok esetén december/december, havi adatok esetén hónap/előző év azonos hónapja

³ Nem konszolidált adatok

⁴ Az MNB által 2004-től alkalmazott új módszertan szerinti adatok

⁵ Tulajdonosi hitelekkel

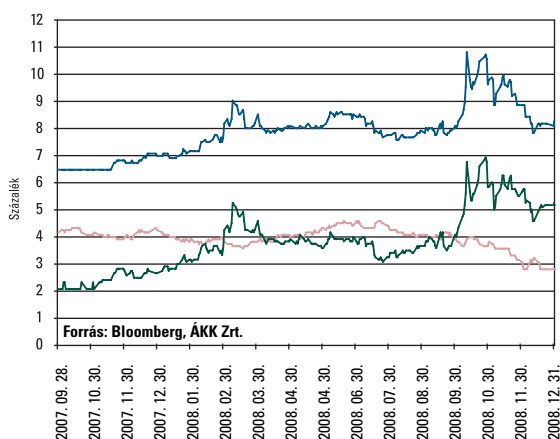
⁶ Privatizációs bevételek nélkül és az MNB tartalékfeltöltése nélkül

⁷ 2002 végi hitelállalások és kötvényátadások (összesen 512,05 milliárd forint) nélkül

⁸ Tulajdonosi hitelek nélkül

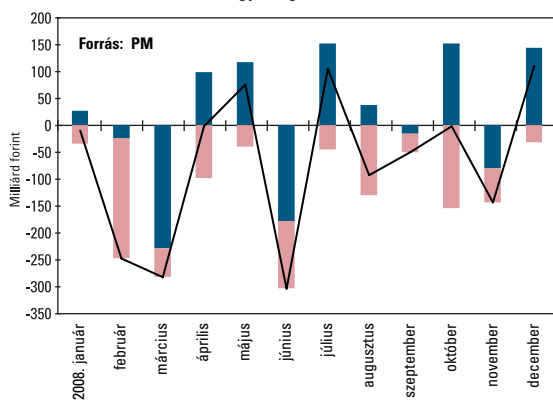
⁹ 2001-től a FISIM új módszertan szerint

10 éves euró és forint benchmarkhozamok



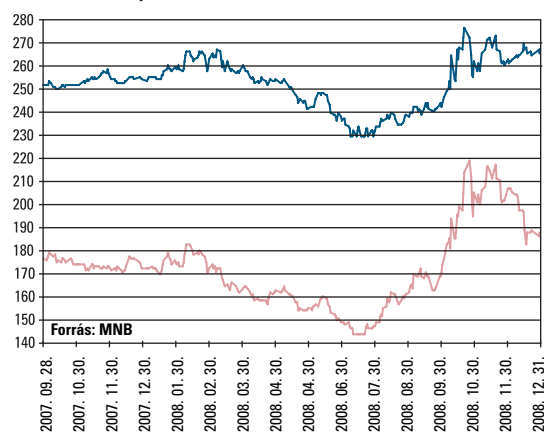
— 10 éves Magyar Államkötvény referencialhozam
— Magyar szuverén 10 éves kötvényfelár
— 10 éves euró referencialhozam

A központi költségvetés privatizációs bevételek nélküli havi egyenlegének alakulása



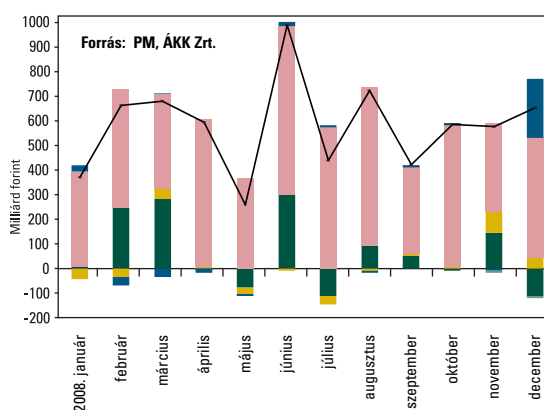
■ Nettó kamatkiadás (-)
■ Nettó kamatkiadás nélküli egyenleg
■ Egyenleg

A forint árfolyamának alakulása



— HUF/EUR árfolyam
— HUF/USD árfolyam

A bruttó finanszírozási igény alakulása



■ Törlesztések
■ MNB tartalékfeltöltése
■ EU-s kifizetések előfinanszírozása (netto)
■ Privatizációs bevételek (-)
■ Az alapok finanszírozási szükséglete
— Teljes finanszírozási igény

ÁLLAMPAPÍRPIAC

A KÖZPONTI KÖLTSÉGVETÉS ADÓSSÁGA

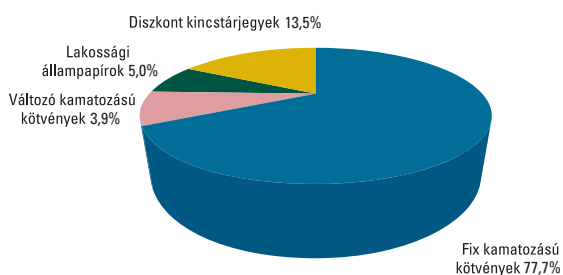
Milliárd forint

Adósságelem	1998	1999	2000	2001	2002	2003	2004	2005	2006	2007	2008. október	2008. november	2008. december
1. Forint	3 733,9	4 350,2	4 717,5	5 397,4	6 956,9	8 008,7	8 608,8	9 153,5	10 552,3	11 103,8	11 281,0	11 415,5	11 250,6
1.1. Hitelek	435,0	380,2	303,8	228,3	353,2	117,9	4,7	0,8	356,4	145,7	183,5	183,5	219,9
1.1.1. Külföldi hitelek	0,0	0,0	0,0	0,0	1,7	1,4	1,1	0,8	0,5	145,7	183,5	183,5	219,9
1.1.2. Belföldi hitelek	435,0	380,2	303,8	228,3	351,5	116,5	3,5	0,0	355,9	0,0	0,0	0,0	0,0
1.1.2.1. MNB-vel szembeni hitelek	434,9	362,4	289,5	217,4	144,0	71,2	0,0	0,0	0,0	0,0	0,0	0,0	0,0
1.1.2.2. Egyéb hitelek	0,1	17,8	14,3	10,9	207,5	45,3	3,5	0,0	0,0	0,0	0,0	0,0	0,0
1.2. Állampapírok	3 299,0	3 970,0	4 413,6	5 169,1	6 603,7	7 890,8	8 604,2	9 152,7	10 195,9	10 958,1	11 097,5	11 232,0	11 030,7
1.2.1. Piaci értékesítésű állampapírok	2 432,8	3 116,8	3 582,4	4 360,0	5 826,3	7 131,5	7 860,6	8 418,8	9 667,5	10 465,4	10 664,3	10 798,8	10 599,7
1.2.1.1. Kötvények	1 386,5	1 790,8	2 221,2	2 782,0	3 829,2	5 056,5	5 768,9	6 299,1	7 244,2	8 245,3	8 538,1	8 721,8	8 570,6
1.2.1.2. Diszkont kincstárjegyek	689,9	826,7	837,9	1 033,3	1 436,8	1 541,4	1 463,3	1 530,9	1 755,9	1 664,9	1 588,2	1 541,0	1 482,4
1.2.1.3. Lakossági állampapírok	356,5	499,3	523,3	544,7	560,3	533,5	628,4	588,7	667,4	555,2	538,0	536,0	546,6
1.2.2. Nem piaci értékesítésű állampapírok	866,1	853,2	831,3	809,1	777,4	759,3	743,6	733,9	528,4	492,7	433,2	433,2	431,0
2. Deviza*	2 431,9	2 536,2	2 508,8	2 322,1	2 267,3	2 579,0	2 983,5	3 590,7	4 124,4	4 472,6	5 000,03	6 272,22	6 774,83
2.1. Hitelek	2 367,8	1 929,6	1 772,8	1 410,4	1 394,3	1 084,1	916,8	720,6	803,7	846,5	813,6	2 110,0	2 529,4
2.1.1. Külföldi hitelek	249,6	361,2	368,8	317,8	461,9	598,8	528,9	616,9	700,1	838,8	813,6	2 110,0	2 529,4
2.1.2. Belföldi hitelek	2 118,2	1 568,4	1 404,0	1 092,6	932,3	485,3	387,8	103,8	103,6	7,7	0,0	0,0	0,0
2.1.2.1. MNB-vel szembeni hitelek	2 118,2	1 568,4	1 404,0	1 092,6	849,6	466,5	355,7	96,1	95,9	0,0	0,0	0,0	0,0
2.1.2.2. Egyéb hitelek	0,0	0,0	0,0	0,0	82,8	18,8	32,2	7,7	7,7	0,0	0,0	0,0	0,0
2.2. Állampapírok	64,0	606,7	736,0	911,7	873,0	1 494,9	2 066,8	2 870,1	3 320,7	3 626,1	4 186,5	4 162,2	4 245,5
2.2.1. Külföldön kibocsátott állampapírok	44,4	587,1	715,7	911,7	873,0	1 494,9	2 066,8	2 870,1	3 320,7	3 626,1	4 186,5	4 162,2	4 245,5
2.2.1.1. Devizakötvények	43,8	586,8	715,4	911,5	872,9	1 494,7	2 066,7	2 870,0	3 320,6	3 626,1	4 186,4	4 162,2	4 245,4
2.2.1.2. Angol és amerikai kötvények	0,6	0,3	0,3	0,2	0,2	0,1	0,1	0,1	0,1	0,0	0,0	0,0	0,0
2.2.2. Belföldön kibocsátott állampapírok	19,6	19,6	20,3	0,0	0,0	0,0	0,0	0,0	0,0	0,0	0,0	0,0	0,0
Összesen	6 165,8	6 886,4	7 226,2	7 719,5	9 224,2	10 587,7	11 592,4	12 744,2	14 676,7	15 576,4	16 281,0	17 687,7	18 025,4
Egyéb kötelezettségek								21,4	29,0	9,1	7,6	56,5	78,5
MIINDÖSSZESEN								12 765,6	14 705,7	15 585,5	16 288,6	17 744,2	18 103,9
Adósság a GDP százalékában	61,1%	60,4%	53,4%	50,5%	53,6%	55,9%	56,0%	57,9%	61,9%	61,4%			

*A devizaadósság az időszak utolsó munkanapján jegyzett MNB középárfolyamon kerül értékelésre.

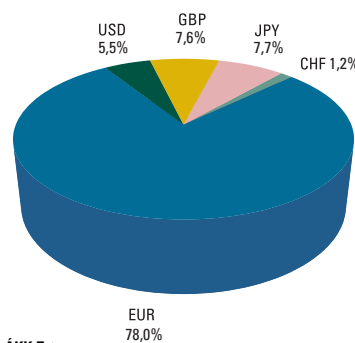
Forrás: ÁKK Zrt.

A forint állampapírok típus szerinti megoszlása 2008.12.31-én



Forrás: ÁKK Zrt.

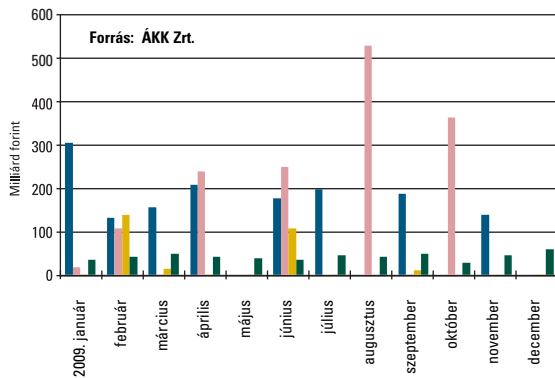
A devizaadósság devizanemenkénti összetétele 2008.12.31-én*



Forrás: ÁKK Zrt.

* Fedezeti műveletek előtt. Devizawapok révén a központi költségvetés tényleges devizaadóssága 99,99%-ban euróban áll fenn.

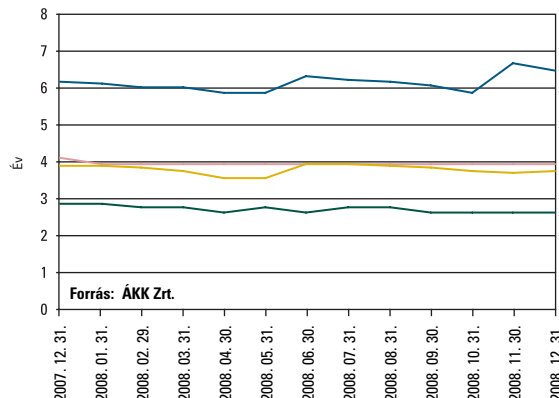
A központi költségvetés 2008.12.31-i adósságának lejáratú szerkezete az elkövetkező egy évben



Forrás: ÁKK Zrt.

Forint államkötvények	Egyéb adósság
Diszkont kincstárjegyek	Devizaadósság

A teljes forint- és devizaadósság durationje és átlagos hátralévő futamideje



Forrás: ÁKK Zrt.

Forintadósság átl. hátralévő futamidő	Forintadósság duration
Devizaadósság átl. hátralévő futamidő	Devizaadósság duration

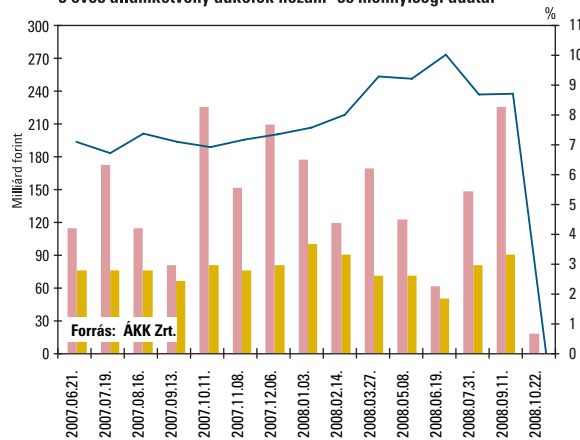
ÁLLAMPAPÍR AUKCIÓK EREDMÉNYE

Állampapír neve	2019/A	
Állampapír ISIN kódja	HU0000402433	A kibocsátó döntése alapján novemberben és decemberben kötvény aukcióra nem került sor.
Futamidő években	10	
Névleges kamat (%)	6,50%	
Értékesítés	7. aukció	
Aukció időpontja	2008.10.09	
Pénzügyi teljesítés időpontja	2008.10.15	
Lejárat időpontja	2019.06.24	
Maximális éves hozam (%) - ISMA	9,20	
Minimális éves hozam (%) - ISMA	8,99	
Átlagos éves hozam (%) - ISMA	9,07	
Maximális éves hozam (%) - EHM	9,20	
Minimális éves hozam (%) - EHM	8,99	
Átlagos éves hozam (%) - EHM	9,07	
Maximális eladási ár (%)	83,2778	
Minimális eladási ár (%)	82,0455	
Átlagos eladási ár (%)	82,8008	
Aukcióra meghirdetett mennyiség (m Ft)	40 000,00	
Benyújtott ajánlatok összege (m Ft)	51 643,32	
Elfogadott ajánlatok összege (m Ft)	29 999,96	
Aukciós fedezettség	1,72	
Benyújtott ajánlatok (db)	99	
Elfogadott ajánlatok (db)	64	
Átlagos eladási ár - minimális eladási ár (tail, %)	0,76	
Piaci értékesítés*	29 999,96	
Kibocsátás ÁKK értékpapírszámlára	0,04	
Kibocsátott összes mennyiség (m Ft):	30 000,00	

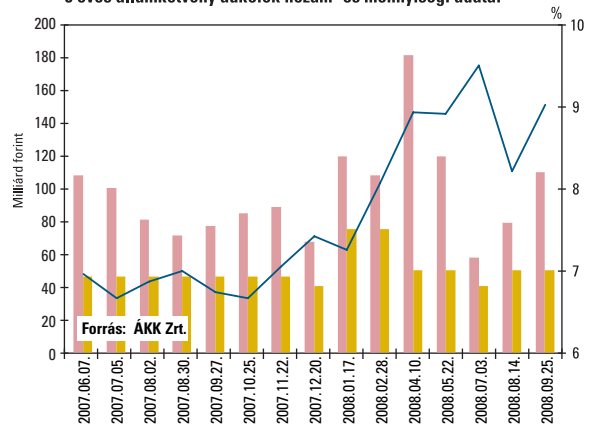
* Az ÁKK Zrt. értékpapírszámlájára történő kibocsátás nélkül

Forrás: ÁKK Zrt.

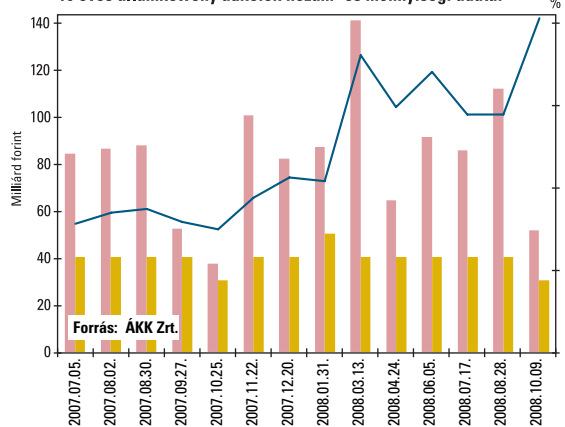
3 éves államkötvény aukciók hozam- és mennyiségi adatai



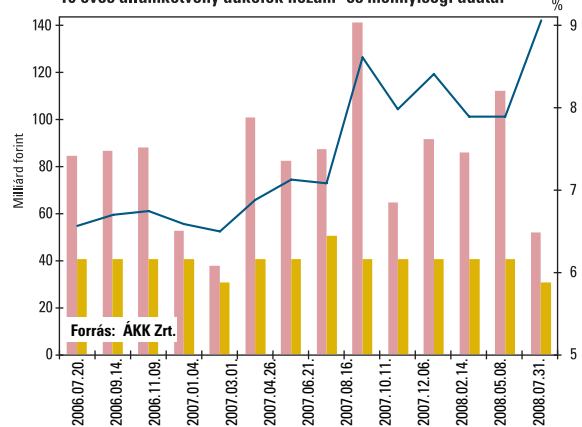
5 éves államkötvény aukciók hozam- és mennyiségi adatai



10 éves államkötvény aukciók hozam- és mennyiségi adatai



10 éves államkötvény aukciók hozam- és mennyiségi adatai

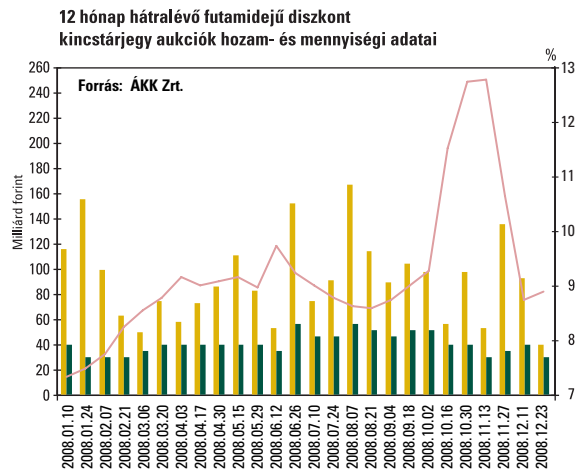
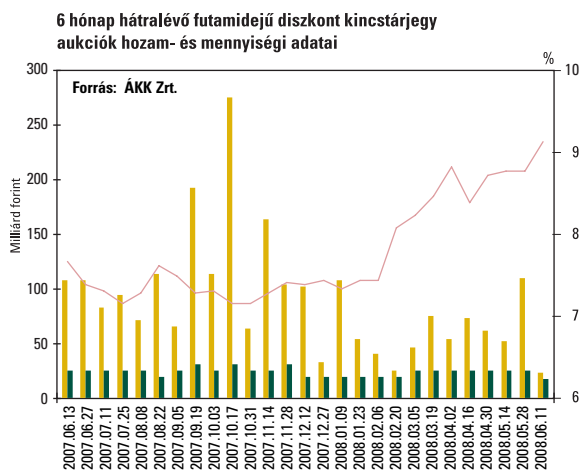
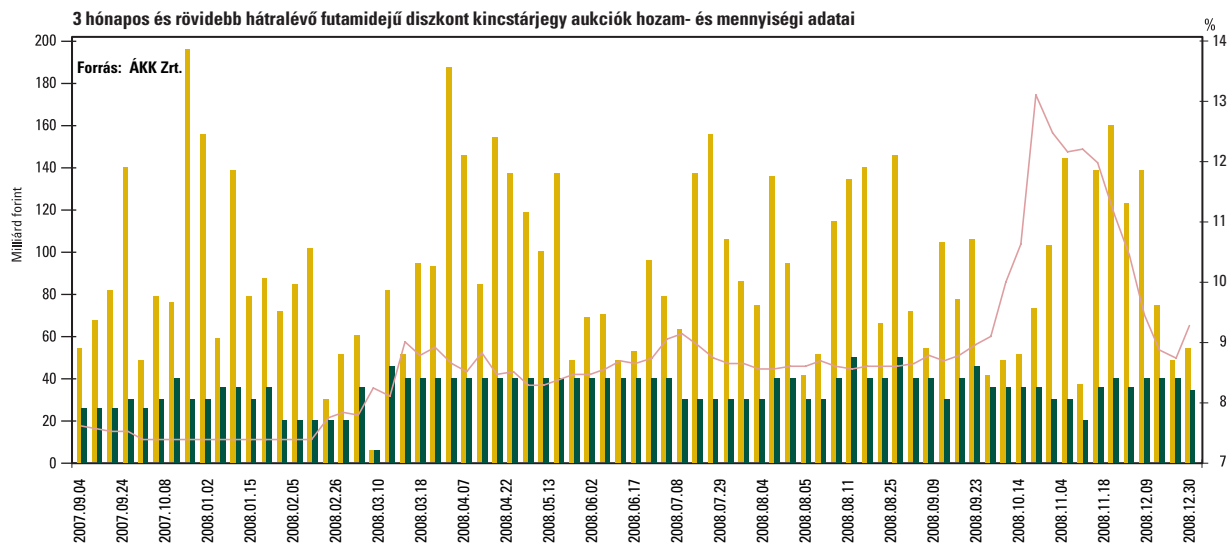


Benyújtott ajánlatok
 Elfogadott ajánlatok
 Átlagos éves hozam

ÁLLAMPAPÍR-VISSZAVÁSÁRLÁSOK EREDMÉNYE

Állampapír neve	D090408	D090603	2009/C	2009/F	2009/D	2009/F	2009/D	2009/F	2009/D	2009/F	2010/C	2009/D	2009/F	2010/C
Állampapír ISIN kódja	HU0000516794	HU0000516877	HU0000402219	HU0000402359	HU0000402243	HU0000402359	HU0000402243	HU0000402359	HU0000402243	HU0000402359	HU0000402391	HU0000402243	HU0000402359	HU0000402391
Névleges kamat (%)			7,00%	6,50%	8,25%	6,50%	8,25%	6,50%	8,25%	6,50%	6,75%	8,25%	6,50%	6,75%
Visszavásárlás időpontja	2008.10.27	2008.10.27	2008.11.26	2008.11.26	2008.12.03	2008.12.03	2008.12.10	2008.12.10	2008.12.17	2008.12.17	2008.12.17	2008.12.31	2008.12.31	2008.12.31
Pénzügyi teljesítés időpontja	2008.10.29	2008.10.29	2008.12.03	2008.12.03	2008.12.10	2008.12.10	2008.12.17	2008.12.17	2008.12.29	2008.12.29	2008.12.29	2009.01.07	2009.01.07	2009.01.07
Lejárat időpontja	2009.04.08	2009.06.03	2009.06.24	2009.08.12	2009.10.12	2009.08.12	2009.10.12	2009.08.12	2009.10.12	2009.08.12	2010.04.12	2009.10.12	2009.08.12	2010.04.12
Elfogadott minimális hozam (%)	11,00	11,20	11,50	11,50	0,00	0,00	9,60	9,60	0,00	9,20	9,45	0,00	9,15	9,40
Átlagos hozam (%) - ÁKK-EHM	11,31	11,53	11,58	11,58	0,00	0,00	9,60	9,60	0,00	9,20	9,51	0,00	9,15	9,41
Átlagos hozam (%) - ÁKK-ISMA			11,30	11,38	0,00	0,00	9,52	9,45	0,00	9,05	9,51	0,00	8,99	9,41
Benyújtott ajánlatok összege (m Ft)	19542,91	33124,04	5021,96	25235,21	27526,79	10342,28	20326,79	11097,28	2450,00	8535,00	16530,00	500,00	2265,55	14500,00
Elfogadott ajánlatok összege (m Ft)	15242,91	9034,54	1075,51	6555,58	0,00	0,00	10326,79	5051,38	0,00	3900,00	12330,00	0,00	1000,00	10900,00
Benyújtott ajánlatok (db)	28	26	11	16	14	7	5	10	5	12	15	5	7	10
Elfogadott ajánlatok (db)	12	9	5	8	0	0	2	2	0	5	4	0	1	6

Forrás: ÁKK Zrt.



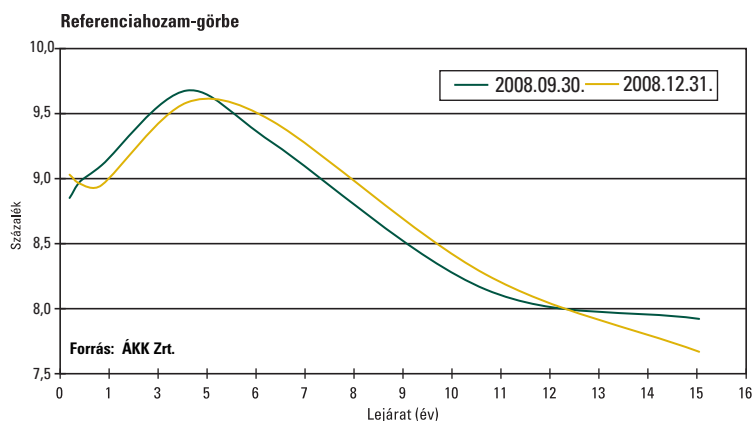
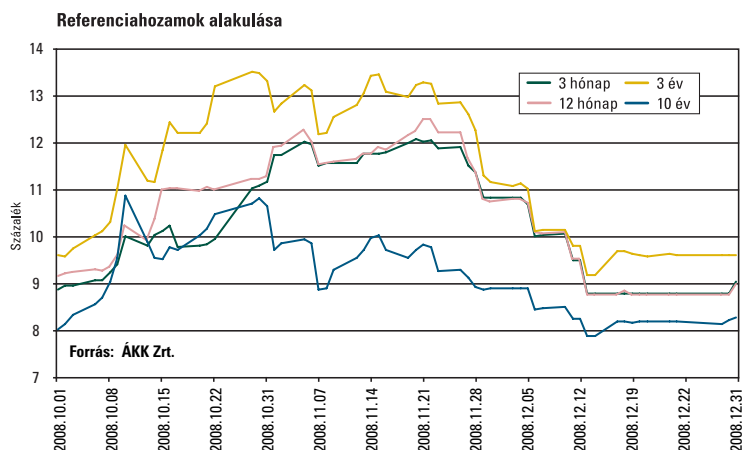
Benyújtott ajánlatok
 Elfogadott ajánlatok
 Átlagos éves hozam

■ ÁLLAMPAPÍRPIAC ■

A VÁLTOZÓ KAMATOZÁSÚ KÖTVÉNYEK KAMATMEGÁLLAPÍTÁSAI 2008. IV. NEGYEDÉVÉBEN

Kötvény neve	Kamatmegállapítás napja	Kamatidőszak	Kamatfizetés napja	Megállapított éves kamat (%)	Kifizetett/kifizetendő bruttó, nominális kamat (%)	
2026/B	2008.10.22	2008.10.24	2009.04.24	2009.04.24	8,75%	8,70%
2026/C	2008.10.27	2008.10.24	2009.04.24	2009.04.24	8,75%	4,42%
2014/A	2008.10.31	2008.11.02	2009.05.02	2009.05.04	9,00%	4,53%
2013/C	2008.12.19	2008.12.20	2009.06.20	2009.06.22	9,50%	4,80%
2014/B	2008.12.19	2008.12.20	2009.06.20	2009.06.22	9,50%	4,80%
2016/A	2009.09.29	2008.12.31	2009.03.31	2009.03.31	8,50%	2,10%

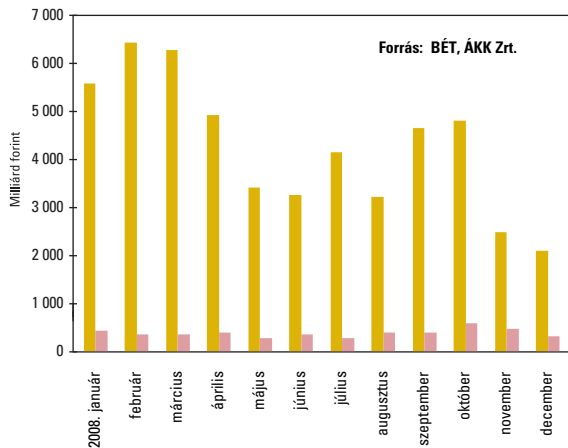
Forrás: ÁKK Zrt.



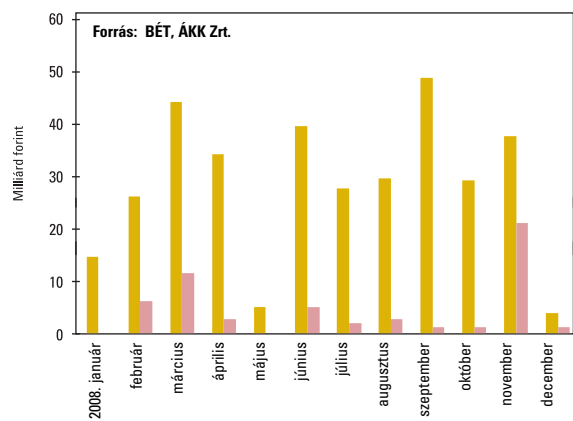
ELSŐDLEGES FORGALMAZÓK LISTÁJA 2008. DECEMBER 31-ÉN

Intézményi forgalmazói kör:	A lakossági állampapírok értékesítésére szerződött elsődleges forgalmazók:	
CIB Bank Zrt. CITIBANK Zrt. Deutsche Bank Zrt. ERSTE Bank Befektetési Magyarország Zrt. ING Bank (Magyarország) Zrt. Kereskedelmi és Hitelbank Nyrt.	MKB Bank Nyrt. Magyar Takarékszövetkezeti Bank Zrt. Országos Takarékpénztár és Kereskedelmi Bank Nyrt. Raiffeisen Bank Zrt. UniCredit Bank Hungary Zrt.	CIB Bank Zrt. Kereskedelmi és Hitelbank Nyrt. Magyar Takarékszövetkezeti Bank Zrt. Országos Takarékpénztár és Kereskedelmi Bank Nyrt. UniCredit Bank Hungary Zrt. valamint a Magyar Államkincstár fiókhálózata

Állampapírok KELER OTC forgalma

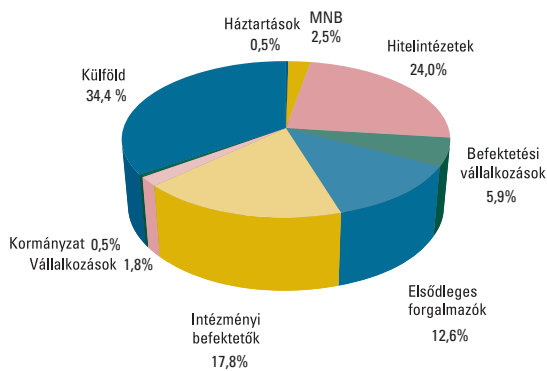


Állampapírok BÉT tőzsdei forgalma



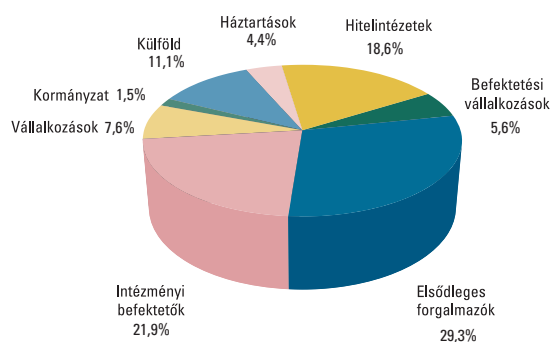
■ Államkötvények ■ Diszkont kincstárjegyek

Az elsődleges forgalmazók másodpiaci államkötvény forgalmának befektetői szektoronkénti megoszlása 2008. IV. negyedévében



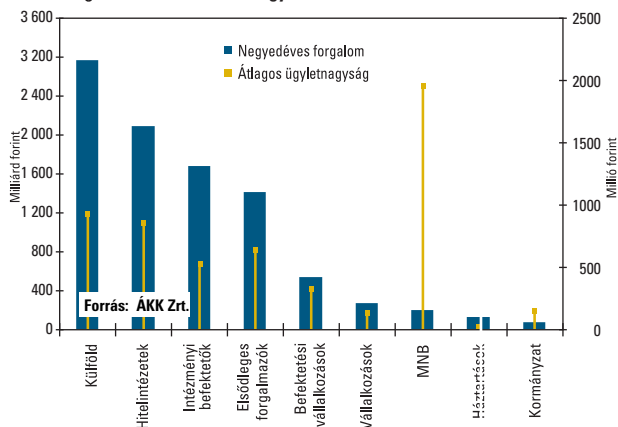
Forrás: ÁKK Zrt.

Az elsődleges forgalmazók másodpiaci diszkont kincstárjegy forgalmának befektetői szektoronkénti megoszlása 2008. IV. negyedévében



Forrás: ÁKK Zrt.

Az egyes befektetői szektorok forgalma az elsődleges forgalmazókkal 2008. IV. negyedévében

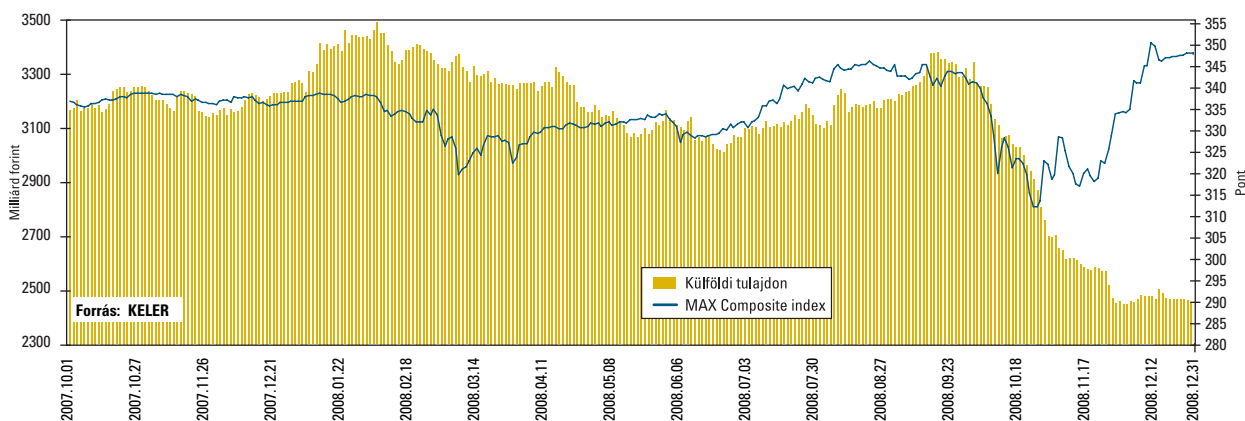


A legnagyobb másodpiaci forgalommal rendelkező állampapírok 2008. IV. negyedévében

Állampapír kódja	Lejártat időpontja	Forgalom (milliárd Ft)
2012/C	2012.10.24	1 385,1
2011/C	2011.04.22	1 025,4
2017/B	2017.02.24	895,0
2010/D	2010.08.24	614,1
2019/A	2019.06.24	527,3
2011/B	2011.10.12	415,5
2010/C	2010.04.12	382,4
2012/B	2012.06.12	341,0
2009/F	2009.08.12	325,6
2013/D	2013.02.12	321,2

Forrás: ÁKK Zrt.

A külföldiek által birtokolt forint állampapír-állomány



MAGYAR ÁLLAMPAPÍR INDEXCSALÁD

	Index értéke				Index egyéves visszatekintő hozama			
	MAX index	RMAX index	MAX Composite index	ZMAX index	MAX index	RMAX index	MAX Composite index	ZMAX index
2008.09.30.	342,5887	358,1687	341,0013	363,2081	0,12%	7,35%	1,28%	8,03%
2008.10.31.	320,1432	354,7523	322,6094	364,5994	-7,02%	5,61%	-4,79%	7,68%
2008.11.28.	334,2162	361,0663	334,4590	368,6299	-2,22%	7,01%	-0,77%	8,33%
2008.12.31.	349,8700	367,8897	347,8543	373,0173	2,56%	8,36%	3,26%	8,86%

Forrás: ÁKK Zrt.

REFERENCIA ÁLLAMKÖTVÉNY-SOROZATOK PIACI FORGALOMBAN LÉVŐ ÁLLOMÁNYA 2008. IV. NEGYEDÉVE SORÁN

Államkötvény	milliárd forint		
	2008. 10. 31.	2008. 11. 30.	2008.12. 31.
2011/C	555,51	555,61	555,72
2012/C	655,65	656,03	656,06
2019/A	280,15	280,17	280,17
2023/A	200,08	200,09	200,09

Forrás: ÁKK Zrt.

REUTERS-OLDALAK (KÓDOK)

A bejelentkező oldal: HUTREASURY

Aukciós eredmények az aukciót követően 12.00 órától elérhetőek	
HUISSUE	Soron következő kibocsátások, visszavásárlások közzététele
HUAUCTION01	Diszkont kincstárjegy aukciók eredménye
HUAUCTION02	Államkötvény aukciók eredménye
Másodpiaci adatok	
HUBONDFIX	Referenciahozamok és meghatározások (14.00-tól frissítve)
HUBBEST 3, 4, 5	Legjobb másodpiaci árjegyzések
HUBONDAKK, HUBONDAKK4	Legjobb délelőtti másodpiaci árjegyzések
HUBONDAKK2, HUBONDAKK3	Legjobb délutáni másodpiaci árjegyzések
HUBONINDEX	Magyar Államkötvény Index MAX (naponta 16.00-tól frissítve)
HUBONINDEX2	Referencia Államkötvény Indexek BMX3Y-10Y (naponta 16.00-tól frissítve)
.HUMAXBOND	Magyar Államkötvény Index (MAX) idősoros adatai
Egyéb	
HUFLOATER	Változó kamatozású államkötvények aktuális kamatai
HUBONINFO	Felhatalmazott üzletkötők aktuális jegyzéke

TOVÁBBI INFORMÁCIÓS OLDALAK:

Bloomberg oldalak (kód): GDMA

Honlap: www.allampapir.hu

www.akk.hu

