

Heti jelentés az állampapír-piaci folyamatokról

24. hét : 2006. június 12. - 18.

A 24. héten a teljes nettó állampapír-piaci kibocsátás 61,5 milliárd forint volt. 2006-ban összesen nettó 785,4 milliárd forint összegű állampapír került értékesítésre.

25. hét : 2006. június 19. - 25.

A 25. héten a teljes nettó állampapír-piaci kibocsátás -35,6 milliárd forint körül várható. A héten a likviditási diszkont-kincstárjegy, a 3 hónapos diszkont-kincstárjegy, valamint a 3 éves államkötvény aukcióira kerül sor. A meghirdetett mennyiség a likviditási diszkont-kincstárjegyből 30, a diszkont-kincstárjegyből 35, a kötvényből 70 milliárd forint.

Az állampapír-piaci kibocsátás alakulása

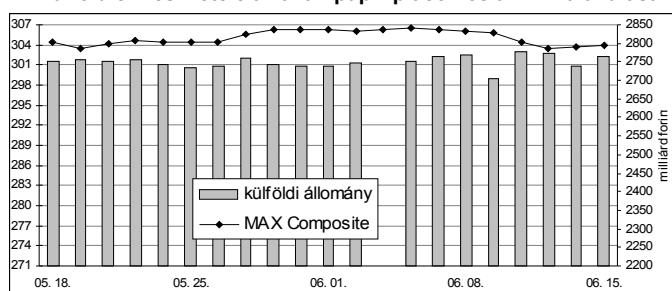
(milliárd forint)

	BRUTTÓ KIBOCSÁTÁS			LEJÁRAT ÉS VISSZAVÁSÁRLÁS			NETTÓ KIBOCSÁTÁS		
	2006/23	2006/24	2006/25	2006/23	2006/24	2006/25	2006/23	2006/24	2006/25
diszkont-kincstárjegy	145,5	29,5	110,8	151,1	34,5	153,5	-5,5	-4,9	-42,7
államkötvény	0,0	80,0	0,0	0,0	9,9	0,0	0,0	70,1	0,0
kamatkozó kincstárjegy	10,5	2,3	7,6	0,0	5,4	0,0	10,5	-3,1	7,6
kincstári takarékjegy	4,2	4,7	5,3	4,6	5,2	5,7	-0,4	-0,5	-0,4
ÖSSZESEN	160,3	116,6	123,6	155,6	55,1	159,2	4,6	61,5	-35,6

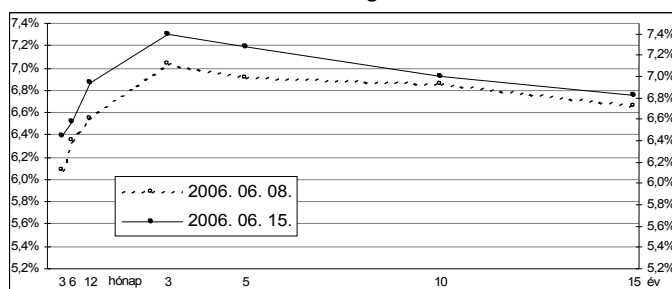
24. hét : 2006. június 12. - 18.

A 24. héten a referencia-hozamgörbe felfelé toldott: a 6 hónapos lejáraton 23, a 10 és 15 éves lejáraton 15-17, a többi lejáraton 37-40 bázisponttal emelkedtek a referenciahozamok. A MAX Composite állampapír-index 2,1 ponttal mérséklődött, a külföldi tulajdonban lévő forint-állampapír-állomány 4,9 milliárd forinttal 2762,5 milliárd forintra csökkent a héten. A 3 hónapos DKJ aukcióján a fedezettség 1,7-et ért el, az átlagos hozam 38 bázisponttal 6,42%-ra emelkedett. A 6 hónapos DKJ aukcióján a fedezettség 2,1-et ért el, az átlagos hozam 32 bázisponttal 6,62%-ra emelkedett. A 12 hónapos DKJ aukcióján a fedezettség 2,2-et ért el, az átlagos hozam 39 bázisponttal 6,99%-ra emelkedett. A 2006/G sorozatjelű államkötvényből 9,47 mrd forint értékben, a 2007/F sorozatjelű államkötvényből 0,47 milliárd forint értékben történt visszavásárlás.

A külföldiek részvétele az állampapír-piacon és a MAX alakulása



A referencia-hozamgörbe lefutása



Állampapír-piaci forgalom

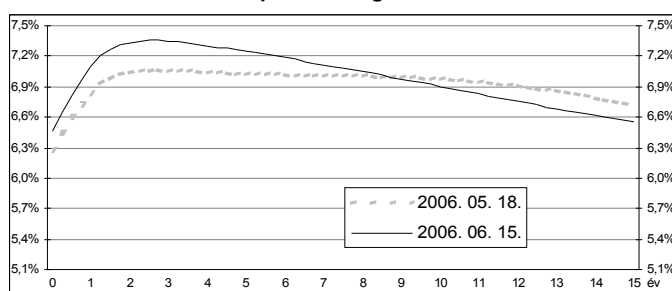
(milliárd forint)

2006. jún. 9. - 15.	TŐZSDEI FORGALOM	TŐZSDÉN KÍVÜLI FORGALOM	FORGALOM ÖSSZESEN
diszkont-kincstárjegy	0,5	118,7	119,2
államkötvény	10,1	1109,3	1119,3
ÖSSZESEN	10,6	1228,0	1238,5

Az állampapír-piaci hozamok alakulása

2006. 06. 15.	ELSŐDLEGES FORGALMAZÓK ÁRJEJYZÉSE		OTC ÁTLAG	REFERENCIA-HOZAMOK
	vétel	eladás		
3 hónap	6,60%	6,30%	6,38%	6,45%
6 hónap	6,70%	6,50%	6,48%	6,58%
12 hónap	7,10%	6,80%	6,88%	6,95%
3 év	7,50%	7,30%	7,26%	7,40%
5 év	7,40%	7,17%	7,01%	7,28%
10 év	7,10%	6,90%	6,83%	7,00%
15 év	6,95%	6,70%	6,59%	6,83%

A zéró-kupon hozamgörbe lefutása



A legutóbbi állampapír-aukciók fontosabb adatai

(milliárd forint)

	AUKCIÓ DÁTUMA	ÁTLAGOS AUKCIÓS HOZAM	VÁLTOZÁS AZ ELŐZŐ AUKCIÓHOZ KÉPEST	MEGHIRDETETT MENNYISÉG	BENYÚJTOTT AJÁNLATOK	ELFOGADOTT AJÁNLATOK	JÓVÁÍRÁS ÁKK SZÁMLÁRA	KIBOCSÁTÁS ÖSSZESEN
likviditási DKJ	2006. 06. 02.	5,99%	-5 bp	30,0	143,4	30,0	0,0	30,0
3 hónapos DKJ	2006. 06. 13.	6,42%	+38 bp	35,0	60,2	35,0	3,5	38,5
6 hónapos DKJ	2006. 06. 14.	6,62%	+32 bp	40,0	82,1	40,0	8,0	48,0
12 hónapos DKJ	2006. 06. 15.	6,99%	+39 bp	40,0	89,7	40,0	8,0	48,0
3 éves kötvény	2006. 05. 25.	7,05%	+9 bp	70,0	265,1	85,0	0,0	85,0
5 éves kötvény	2006. 06. 08.	6,85%	+5 bp	45,0	60,0	40,0	0,0	40,0
10 éves kötvény	2006. 06. 08.	6,77%	-2 bp	40,0	83,0	40,0	0,0	40,0
15 éves kötvény	2006. 05. 25.	6,80%	-5 bp	20,0	48,8	20,0	1,0	21,0