

Heti jelentés az állampapír-piaci folyamatokról

6. hét : 2006. február 3. - 9.

A 6. héten a teljes nettó állampapír-piaci kibocsátás 52,6 milliárd forint volt. 2006-ban összesen nettó 264,0 milliárd forint összegű állampapír került értékesítésre.

7. hét : 2006. február 10. - 16.

A 7. héten a teljes nettó állampapír-piaci kibocsátás -35,4 milliárd forint körül várható. A héten a 3 hónapos diszkont-kincstárjegy, valamint az 5 és 10 éves államkötvények aukcióira kerül sor. A meghirdetett mennyiség a diszkont-kincstárjegyből 25, a kötvényekből rendre 45 és 35 milliárd forint. A héten az ÁKK a 2006/E, 2006/G sorozatjelű állampapírból visszavásárlási aukciót tart.

Az állampapír-piaci kibocsátás alakulása

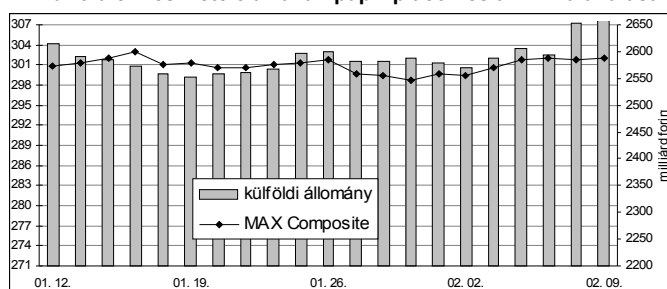
(milliárd forint)

	BRUTTÓ KIBOCSÁTÁS			LEJÁRAT ÉS VISSZAVÁSÁRLÁS			NETTÓ KIBOCSÁTÁS		
	2006/5	2006/6	2006/7	2006/5	2006/6	2006/7	2006/5	2006/6	2006/7
diszkont-kincstárjegy	96,5	24,6	101,3	29,5	29,5	146,2	67,0	-4,9	-44,9
államkötvény	0,0	85,0	0,0	0,0	24,8	0,0	0,0	60,2	0,0
kamatkozó kincstárjegy	11,9	5,6	8,7	0,0	8,6	0,0	11,9	-3,1	8,7
kincstári takarékjegy	10,2	9,4	11,3	9,3	9,0	10,5	0,9	0,4	0,8
ÖSSZESEN	118,6	124,6	121,2	38,9	72,0	156,6	79,7	52,6	-35,4

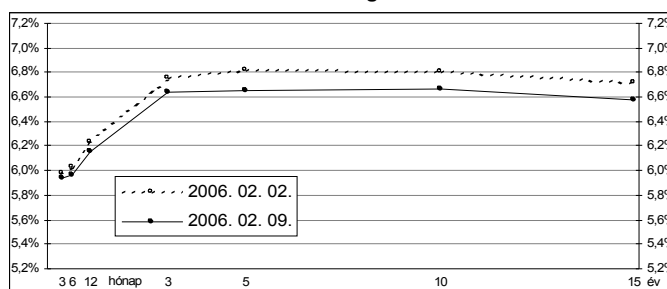
6. hét : 2006. február 3. - 9.

A 6. héten a referencia hozamgörbe lefele toldódott, s meredeksége csökkent. Az éven belüli lejáratokon 4-7 bázisponttal, az éven túli lejáratokon 11-17 bázisponttal csökkentek a referenciahozamok. A MAX Composite állampapír-index 2,4 ponttal emelkedett, a külföldi tulajdonban lévő forint-állampapírállomány 92,7 milliárd forinttal 2662 milliárd forintra gyarapodott a héten. A 3 hónapos DKJ aukcióján a fedezettség 3,6-et ért el, az átlagos hozam 11 bázisponttal 5,90%-ra csökkent. A 6 hónapos DKJ aukcióján a fedezettség 2,2-et ért el, az átlagos hozam 4 bázisponttal 5,95%-ra csökkent. A 12 hónapos DKJ aukcióján a fedezettség 2,4-et ért el, az átlagos hozam az előző aukcióval azonos, 6,19%-os szinten alakult.

A külföldiek részvétele az állampapír-piacon és a MAX alakulása



A referencia-hozamgörbe lefutása



Állampapír-piaci forgalom

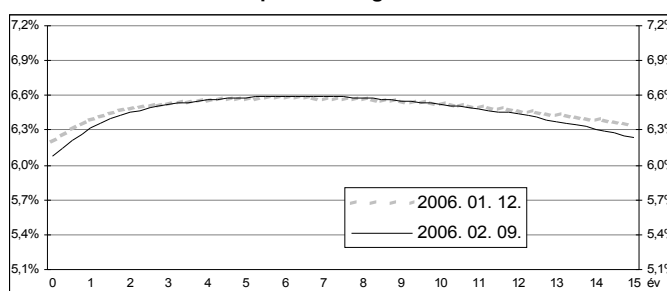
(milliárd forint)

2006/6	TŐZSDEI FORGALOM	TŐZSDÉN KÍVÜLI FORGALOM	FORGALOM ÖSSZESEN
diszkont-kincstárjegy	0,0	21,3	21,3
államkötvény	1,7	819,0	820,7
ÖSSZESEN	1,7	840,2	842,0

Az állampapír-piaci hozamok alakulása

2006. 02. 09.	ELSŐDLEGES FORGALMAZÓK ÁRJEJYZÉSE		OTC ÁTLAG	REFERENCIA-HOZAMOK
	vétel	eladás		
3 hónap	6,20%	5,75%	5,90%	5,94%
6 hónap	6,30%	5,80%	5,85%	5,96%
12 hónap	6,30%	5,95%	6,17%	6,16%
3 év	6,75%	6,35%	6,82%	6,64%
5 év	6,90%	6,45%	6,72%	6,65%
10 év	6,85%	6,40%	6,70%	6,66%
15 év	6,75%	6,30%	6,68%	6,58%

A zéró-kupon hozamgörbe lefutása



A legutóbbi állampapír-aukciók fontosabb adatai

(milliárd forint)

	AUKCIÓ DÁTUMA	ÁTLAGOS AUKCIÓS HOZAM	VÁLTOZÁS AZ ELŐZŐ AUKCIÓHOZ KÉPEST	MEGHIRDETETT MENNYISÉG	BENYÚJTOTT AJÁNLATOK	ELFOGADOTT AJÁNLATOK	JÓVÁÍRÁS ÁKK SZÁMLÁRA	KIBOCSÁTÁS ÖSSZESEN
likviditási DKJ	2006. 01. 09.	5,97%	-1 bp	30,0	59,9	30,0	0,0	30,0
3 hónapos DKJ	2006. 02. 07.	5,90%	-11 bp	25,0	89,1	30,0	3,0	33,0
6 hónapos DKJ	2006. 02. 08.	5,95%	-4 bp	35,0	77,0	35,0	7,0	42,0
12 hónapos DKJ	2006. 02. 09.	6,19%	0 bp	40,0	96,0	40,0	12,0	52,0
3 éves kötvény	2006. 02. 02.	6,92%	+17 bp	65,0	95,6	60,0	12,0	72,0
5 éves kötvény	2006. 01. 19.	6,53%	-41 bp	45,0	72,6	45,0	13,5	58,5
10 éves kötvény	2006. 01. 19.	6,54%	-41 bp	35,0	49,9	35,0	7,0	42,0
15 éves kötvény	2006. 02. 02.	6,77%	-3 bp	20,0	89,8	25,0	5,0	30,0