

■ ÁLLAMPAPÍRPIAC ■

■ NEGYEDÉVES TÁJÉKOZTATÓ ■



■ 2004. MÁSODIK NEGYEDÉV ■



MAGYAR ÁLLAMPAPÍR

■ ÁLLAMI GARANCIÁVAL ■

2004 első félévének végéig a kincstári kör hiánya 1011,2 milliárd forintot ért el, amely az egész évre tervezett hiány 86%-a. Júniusban került sor a Budapest Sportcsarnok újjáépítését finanszírozó forint- és devizahitelek átvállalására (12,5 illetve 16,4 milliárd forint összegben), amelyek a hiányt növelték, ám nem jelentettek finanszírozandó tételt.

E nettó finanszírozási igénnyel szemben összességében – hitelátvállalással együtt – 1048,1 milliárd forint összegű féléves nettó kibocsátás valósult meg, amelyből a nettó forintkibocsátás 610,3 milliárd forintot, a nettó deviza-kibocsátás 437,8 milliárd forintot tett ki. A nettó forintkibocsátáson belül 299,1 milliárd forint volt az államkötvények, 253,6 milliárd forint volt a diszkont kincstárjegyek, 73,2 milliárd forint pedig a közvetlen lakossági értékesítésű állampapírok állománynövekedése. A forinthitelek esetében a 12,5 milliárd forintos hitelátvállalással szemben 28,2 milliárd forint összegben került sor törlesztésre. A nettó deviza-kibocsátásból a piaci tranzakciók egyenlege a félév végén 417,9 milliárd forint (mintegy 1,7 milliárd euró) volt, míg a nemzetközi fejlesztési intézetektől történt devizahitel-lehívások, a hitelátvállalások és -törlesztések egyenlege 19,9 milliárd forintot tett ki.

A másodlagos állampapírpiacon 2004 második negyedévében, a megelőző negyedévhez hasonlóan, kis ingadozásokkal megszakított emelkedő trendet követték. Egyedül a 3 hónapos hozam csökkent kismértékben, a 3 és 5 éves hozam azonban több mint 1 százalékponttal volt magasabb június végén a három hónappal korábbi értéknél. Ezen hozamemelkedés annak ellenére következett be, hogy a jegybank április elején 25 bázisponttal (század százalékponttal), majd május elején fél százalékkal csökkentette alapkamatát. A negyedév során az egyéves hozam 68 bázisponttal, a hároméves hozam 130 bázisponttal, a 10 éves hozam 87 bázisponttal volt magasabb június végén a 2004. első negyedév végi hozamszintnél.

A második negyedéves másodpiaci állampapír-forgalom a tőzsdén kívüli OTC piacon növekedett az előző negyedévhez képest: összesen 5995 milliárd forintra bővült az előző három hónap 5497 milliárd forintos forgalmához képest. A másodlagos állampapír-kereskedés döntő részét bonyolító elsődleges forgalmazók másodpiaci államkötvény-forgalmuk mintegy 40%-át a külföldi befektetőkkel bonyolították le.

A külföldi tulajdonban lévő forint állampapírok állománya 2004 második negyedévében az előző negyedévi tendenciával szemben 118,7 milliárd forinttal 2289,4 milliárd forintra csökkent, amely összeg az összes forint államkötvény és diszkont kincstárjegy együttes állományának 28,9%-át jelentette 2004. június végén. E csökkenés elsősorban a negyedév során megvalósult két kötvénytörlesztés következménye, kisebb részét másodpiaci eladások eredményezték.

A nettó forintértékesítésből jelentős aránnyal részesedő közvetlen lakossági értékesítésű állampapírok közül a kamatozó kincstárjegyek nettó kibocsátása 67,6 milliárd forintot, a postán értékesített Kincstári Takarékjegyeké 7,8 milliárd forintot ért el 2004 első féléve során.

2004 második negyedévében a Magyar Köztársaság két ízben is olyan devizában bocsátott ki kötvényt, amely piacán még nem hajtott végre ilyen tranzakciót. Az új piacokra való belépés célja a befektetői bázis bővítése volt, amely sikeresen meg is valósult. 2004. április 26-án 500 millió angol font összegben került sor 10 éves devizakötvény kibocsátására. A kötvény kuponja fix 5,5%, a hasonló futamidejű angol államkötvények hozamához mért kibocsátáskori felár 0,53%-os volt. 2004. június 9-én 50 milliárd japán jen összegű 5 éves kötvény kibocsátását bonyolította le a Magyar Állam. E kötvénysorozat 1,09%-os fix kamattal rendelkezik, a kibocsátáskori felár 0,16% volt a jen Libor felett.

FŐBB MAKROGAZDASÁGI MUTATÓK

	1998	1999	2000	2001	2002	2003	2004. ápr.	2004. máj.	2004. jún.
GDP növekedés (éves)	4,9	4,2	5,2	3,8	3,5	2,9			
Ipari termelés növekedése ¹	12,5	10,4	18,1	3,6	2,8	5,9	9,4	9,9	7,9
Munkanélküliségi ráta (%) (KSH)	7,8	7,0	6,4	5,7	5,9	5,9	6,0	5,8	5,8
Fogyasztói árindex (éves változás) ²	10,3	11,2	10,1	6,8	4,8	5,7	6,9	7,6	7,5
Fogyasztói árindex (éves átlag)	14,2	10,0	9,8	9,2	5,3	4,7			
Fogyasztói árindex (előző hónap=100%)							0,3	0,9	0,1
Termelői árindex (éves változás) ²	8,0	7,1	12,4	-0,4	-1,3	6,2	4,4	5,4	3,3
Termelői árindex (éves átlag)	12,2	5,0	11,6	5,2	-1,8	2,4			
Termelői árindex (előző hónap=100%)							0,6	0,3	0,4
A háztartások nettó finanszírozási képessége (Md Ft)	943,3	776,2	791,7	756,7	453,5	42,0			
Folyó fizetési mérleg egyenlege (M EUR) ³	-3.026,1	-3.531,4	-4.380,0	-3.612,5	-4.900,0	-6.488,4	-1.070,0		
Közvetlen tőkebefektetések egyenlege (M EUR) ⁴	2.742,9	2.871,7	2.334,0	3.992,2	2.733,5	774,6	537,3		
Központi költségvetés egyenlege (Md Ft) ⁵	-333,9	-337,2	-367,8	-402,9	-957,7 ⁶	-727,9	-62,0	-81,9	-318,1
A központi költségvetés bruttó adóssága (Md Ft)	6.165,8	6.886,4	7.226,2	7.719,5	9.224,2	10.587,7	11.115,7	11.322,6	11.541,3
A központi költségvetés bruttó adóssága (a GDP %-ában)	61,1%	60,4%	54,9%	52,0%	55,1%	57,0%			
Az ország nettó külföldi adóssága (M EUR) ⁷	7.401,5	7.344,4	9.686,8	8.398,1	11.871,0	16.606,0			
Az ország nettó külföldi adóssága (a GDP %-ában)	17,7%	16,3%	19,1%	14,5%	17,2%	22,7%			
HUF/USD deviza árfolyam az időszak végén	219,03	252,52	284,73	279,03	225,16	221,12	210,88	204,79	208,76
HUF/EUR deviza árfolyam az időszak végén	255,70	254,92	264,94	246,33	235,90	265,03	252,19	251,28	253,23

Forrás: KSH, MNB, PM

¹ Előző év azonos időszaka = 100%, munkanapathatástól megtisztított érték

² Éves adatok esetén december/december, havi adatok esetén hónap/előző év azonos hónapja

³ Az MNB által 2004-től alkalmazott új módszertan szerinti adatok

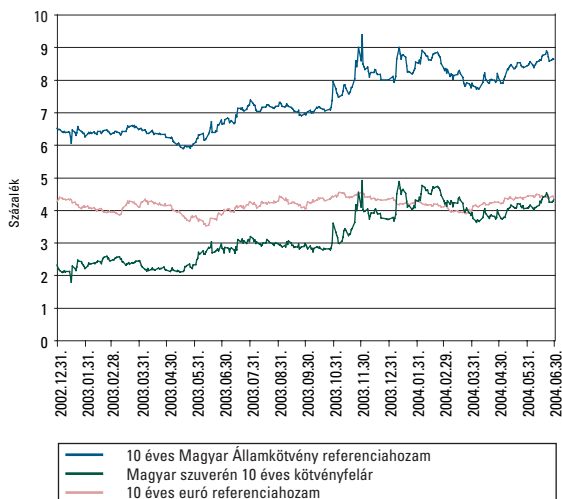
⁴ Tulajdonosi hitelekkel

⁵ Privatizációs bevételek nélkül

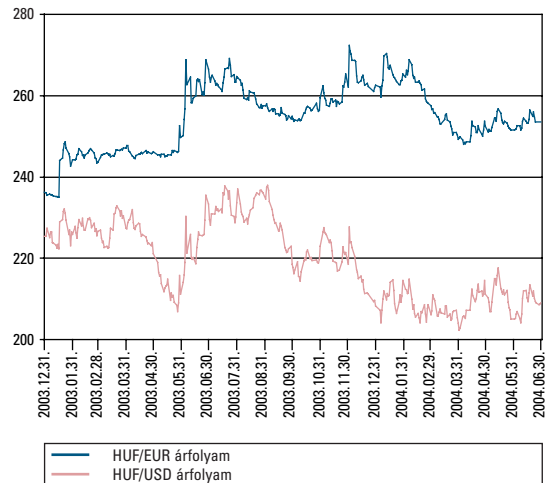
⁶ 2002 végi hitelátvállalások és kötvényátadások (összesen 512,05 milliárd forint) nélkül

⁷ Tulajdonosi hitelek nélkül

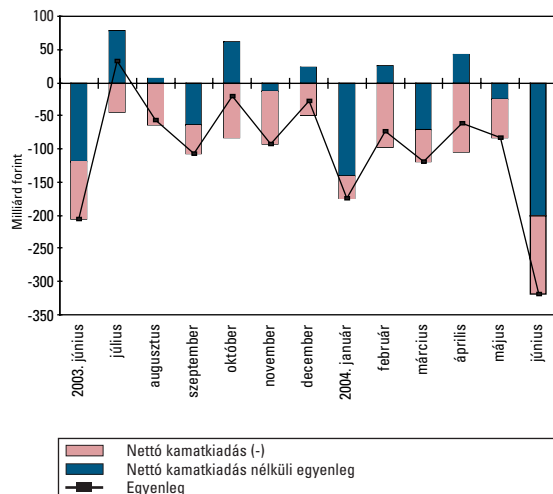
10 éves euró és forint benchmarkhozamok



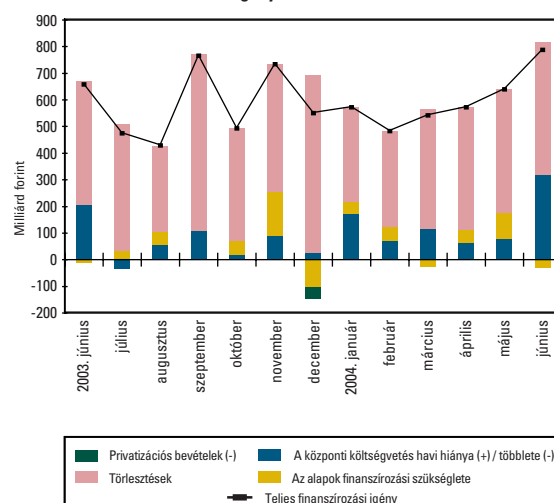
A forint árfolyamának alakulása



A központi költségvetés privatizációs bevételek nélküli havi egyenlegének alakulása



A bruttó finanszírozási igény alakulása

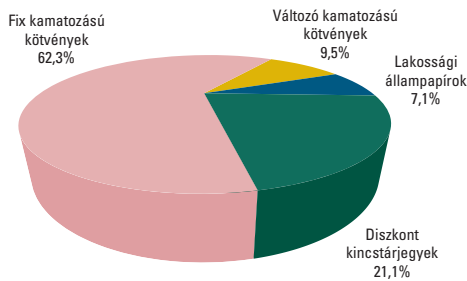


A KÖZPONTI KÖLTSÉGVETÉS ADÓSSÁGA

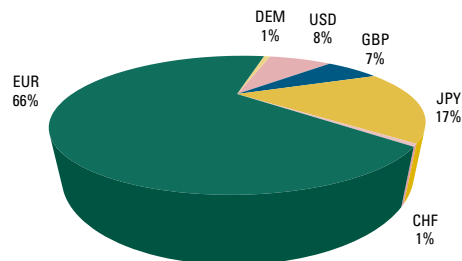
Adósságelem	1998	1999	2000	2001	2002	2003	2004. márc.	2004. ápr.	2004. máj.	2004. jún.
1. Forint	3.733,9	4.350,2	4.717,5	5.397,4	6.956,9	8.008,7	8.294,5	8.386,7	8.402,9	8.619,0
1.1. Hitelek	435,0	380,2	303,8	228,3	353,2	117,9	100,4	99,9	99,9	102,3
1.1.1. Külföldi hitelek	0,0	0,0	0,0	0,0	1,7	1,4	1,4	1,4	1,4	1,4
1.1.2. Belföldi hitelek	435,0	380,2	303,8	228,3	351,5	116,5	99,0	98,5	98,5	100,8
1.1.2.1. MNB-vel szembeni hitelek	434,9	362,4	289,5	217,4	144,0	71,2	55,2	55,2	55,2	46,1
1.1.2.2. Egyéb hitelek	0,1	17,8	14,3	10,9	207,5	45,3	43,8	43,2	43,2	54,7
1.2. Állampapírok	3.299,0	3.970,0	4.413,6	5.169,1	6.603,7	7.890,8	8.194,1	8.286,9	8.303,0	8.516,7
1.2.1. Piaci értékesítésű állampapírok	2.432,8	3.116,8	3.582,4	4.360,0	5.826,3	7.131,5	7.439,0	7.531,8	7.547,9	7.762,5
1.2.1.1. Kötvények	1.386,5	1.790,8	2.221,2	2.782,0	3.829,2	5.056,5	5.225,6	5.229,8	5.222,0	5.360,7
1.2.1.2. Diskont kincstárjegyek	689,9	826,7	837,9	1.033,3	1.436,8	1.541,4	1.617,3	1.699,9	1.717,0	1.795,0
1.2.1.3. Lakossági állampapírok	356,5	499,3	523,3	544,7	560,3	533,5	596,0	602,1	609,0	606,7
1.2.2. Nem piaci értékesítésű állampapírok	866,1	853,2	831,3	809,1	777,4	759,3	755,1	755,1	755,1	754,2
2. Deviza*	2.431,9	2.536,2	2.508,8	2.322,1	2.267,3	2.579,0	2.691,4	2.729,0	2.919,7	2.922,3
2.1. Hitelek	2.367,8	1.929,6	1.772,8	1.410,4	1.394,3	1.084,1	1.023,5	1.039,2	1.046,3	1.066,5
2.1.1. Külföldi hitelek	249,6	361,2	368,8	317,8	461,9	598,8	564,5	574,1	582,9	583,8
2.1.2. Belföldi hitelek	2.118,2	1.568,4	1.404,0	1.092,6	932,3	485,3	459,0	465,1	463,4	482,7
2.1.2.1. MNB-vel szembeni hitelek	2.118,2	1.568,4	1.404,0	1.092,6	849,6	466,5	441,2	447,0	445,4	448,9
2.1.2.2. Egyéb hitelek	0,0	0,0	0,0	0,0	82,8	18,8	17,8	18,1	18,0	33,9
2.2. Állampapírok	64,0	606,7	736,0	911,7	873,0	1.494,9	1.667,9	1.689,8	1.873,4	1.855,9
2.2.1. Külföldön kibocsátott állampapírok	44,4	587,1	715,7	911,7	873,0	1.494,9	1.667,9	1.689,8	1.873,4	1.855,9
2.2.1.1. Devizakötvények	43,8	586,8	715,4	911,5	872,9	1.494,7	1.667,8	1.689,7	1.873,3	1.855,8
2.2.1.2. Angol és amerikai kötvények	0,6	0,3	0,3	0,3	0,2	0,1	0,1	0,1	0,1	0,1
2.2.2. Belföldön kibocsátott állampapírok	19,6	19,6	20,3	0,0	0,0	0,0	0,0	0,0	0,0	0,0
Összesen	6.165,8	6.886,4	7.226,2	7.719,5	9.224,2	10.587,7	10.985,9	11.115,7	11.322,6	11.541,3
Placképes forint adósság (1.2.1.1+1.2.1.2+1.2.2)	2.942,5	3.470,7	3.890,4	4.624,4	6.043,4	7.357,3	7.598,0	7.684,8	7.694,1	7.910,0
Adósság a GDP százalékában	61,1%	60,4%	54,9%	52,0%	55,1%	57,0%				

*A devizaadósság az időszak utolsó munkanapján jegyzett MNB középárfolyamon kerül értékelésre.

A forint állampapírok típus szerinti megoszlása 2004. június 30-án

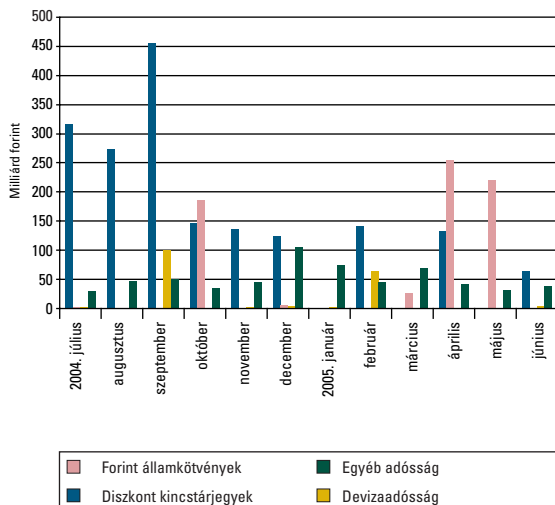


A devizaadósság devizanemenkénti összetétele 2004. június 30-án*

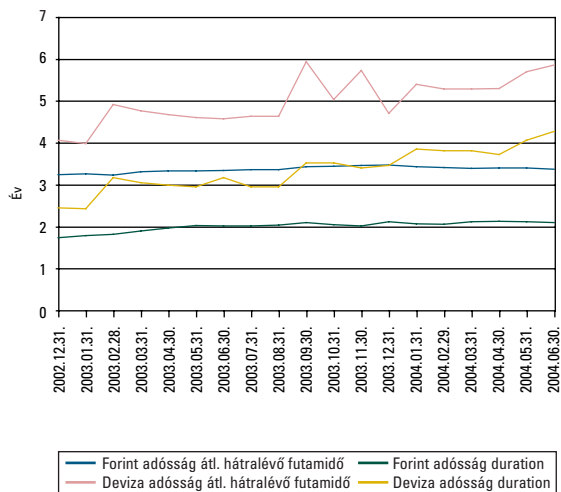


* Fedezeti műveletek előtt. Devizaswapok révén a központi költségvetés tényleges devizaadóssága 99,99%-ban euróban áll fenn

A központi költségvetés 2004. június végi adósságának lejárat szerkezete az elkövetkező egy évben



A teljes forint- és devizaadósság durationje és átlagos hátralévő futamideje

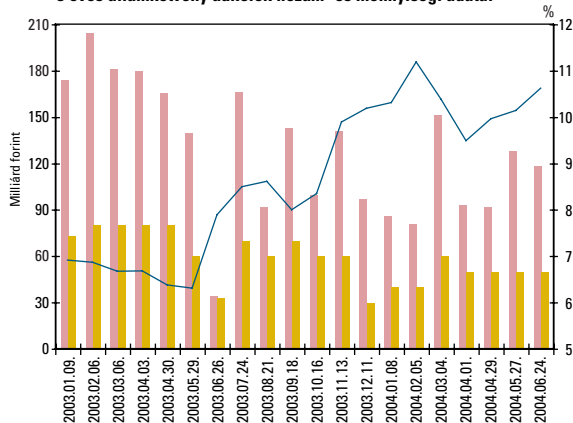


ÁLLAMKÖTVÉNY AUKCIÓK EREDMÉNYE

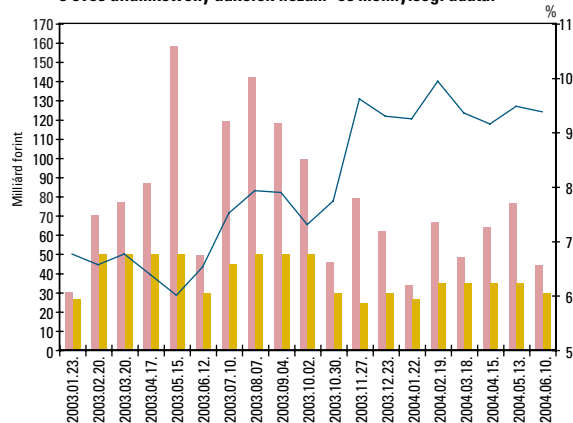
Államkötvény neve	2007/F	2020/A	2009/C	2014/C	2007/F	2009/C	2014/C	2007/F	2020/A	2009/D	2014/C	2007/G
Államkötvény ISIN kódja	HU0000402227	HU0000402235	HU0000402219	HU0000402193	HU0000402227	HU0000402219	HU0000402193	HU0000402227	HU0000402235	HU0000402243	HU0000402193	HU0000402250
Futamidő években	3	15	5	10	3	5	10	3	15	5	10	3
Névleges kamat (%)	9,00%	7,50%	7,00%	5,50%	9,00%	7,00%	5,50%	9,00%	7,50%	8,25%	5,50%	9,25%
Értékesítés	4.aukció	2.aukció	8.aukció	12.aukció	5.aukció	9.aukció	13.aukció	6.aukció	3.aukció	1.aukció	14.aukció	1.aukció
Aukció időpontja	2004.04.01	2004.04.01	2004.04.15	2004.04.15	2004.04.29	2004.05.13	2004.05.13	2004.05.27	2004.05.27	2004.06.10	2004.06.10	2004.06.24
Pénzügyi teljesítés időpontja	2004.04.07	2004.04.07	2004.04.21	2004.04.21	2004.05.05	2004.05.19	2004.05.19	2004.06.02	2004.06.02	2004.06.16	2004.06.16	2004.06.30
Lejárat időpontja	2007.04.12	2020.11.12	2009.06.24	2014.02.12	2007.04.12	2009.06.24	2014.02.12	2007.04.12	2020.11.12	2009.10.12	2014.02.12	2007.10.12
Maximális éves hozam (%) - ISMA	9,50	7,46	9,15	8,20	9,97	9,47	8,46	10,14	8,05	9,41	8,49	10,63
Minimális éves hozam (%) - ISMA	9,40	7,35	8,80	8,13	9,60	9,42	8,38	9,94	8,00	9,25	8,40	10,55
Átlagos éves hozam (%) - ISMA	9,47	7,44	9,14	8,19	9,94	9,46	8,44	10,12	8,04	9,36	8,46	10,60
Maximális éves hozam (%) - EHM	9,50	7,45	9,14	8,19	9,97	9,46	8,45	10,14	8,04	9,40	8,48	10,63
Minimális éves hozam (%) - EHM	9,40	7,34	8,79	8,12	9,60	9,41	8,37	9,94	7,99	9,24	8,39	10,55
Átlagos éves hozam (%) - EHM	9,47	7,44	9,13	8,18	9,94	9,46	8,43	10,12	8,03	9,35	8,45	10,60
Maximális eladási ár (%)	98,9949	101,4303	92,7492	82,6423	98,5008	90,5306	81,2903	97,7041	95,5089	96,0173	81,2678	96,6344
Minimális eladási ár (%)	98,7449	100,3922	91,4222	82,2363	97,6055	90,3478	80,8384	97,2347	95,0761	95,3839	80,7627	96,4277
Átlagos eladási ár (%)	98,8225	100,5555	91,4783	82,3137	97,6802	90,3803	80,9505	97,2927	95,1949	95,5949	80,9523	96,4962
Aukciós értékesítésre meghirdetett mennyiség (m Ft)	50.000,00	15.000,00	35.000,00	25.000,00	50.000,00	35.000,00	25.000,00	50.000,00	15.000,00	35.000,00	25.000,00	50.000,00
Benyújtott ajánlatok összege (m Ft)	93.684,68	33.680,51	64.039,13	77.470,20	92.093,44	76.950,67	60.162,03	128.505,54	28.486,90	44.473,60	56.785,00	118.186,75
Elfogadott ajánlatok összege (m Ft)	49.999,92	14.999,93	34.999,95	29.999,91	49.999,94	34.999,92	24.999,97	49.999,86	14.999,92	29.999,98	24.999,95	49.999,97
Aukciós fedezettség	1,87	2,25	1,83	2,58	1,84	2,20	2,41	2,57	1,90	1,48	2,27	2,36
Benyújtott ajánlatok (db)	157	115	121	165	184	145	132	161	93	105	112	181
Elfogadott ajánlatok (db)	111	58	62	47	102	56	52	71	38	85	60	49
Átlagos eladási ár - minimális eladási ár (tail, %)	0,08	0,16	0,06	0,08	0,07	0,03	0,11	0,06	0,12	0,21	0,19	0,07
Piaci értékesítés*	49.999,92	14.999,93	34.999,95	29.999,91	49.999,94	34.999,92	24.999,97	49.999,86	14.999,92	29.999,98	24.999,95	49.999,97
Kibocsátás ÁKK értékpapír számlára	0,08	3.000,07	0,05	3.000,09	0,06	0,08	0,03	0,14	3.000,08	9.000,02	0,05	15.000,03
Kibocsátott összes mennyiség (m Ft)	50.000,00	18.000,00	35.000,00	33.000,00	50.000,00	35.000,00	25.000,00	50.000,00	18.000,00	39.000,00	25.000,00	65.000,00

* Az ÁKK értékpapírszámlájára történő kibocsátás nélkül

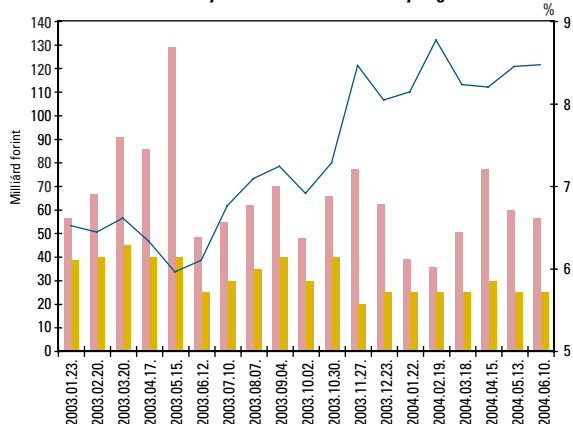
3 éves államkötvény aukciók hozam- és mennyiségi adatai



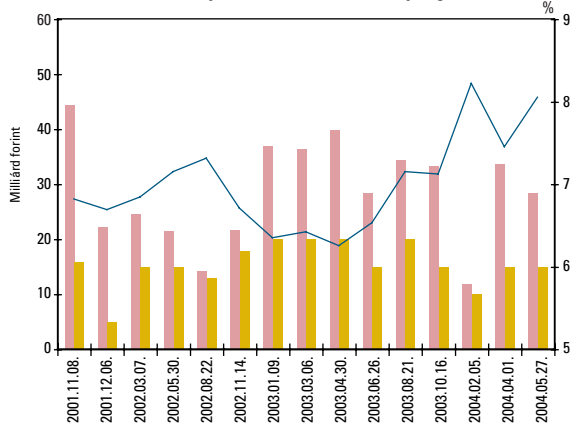
5 éves államkötvény aukciók hozam- és mennyiségi adatai



10 éves államkötvény aukciók hozam- és mennyiségi adatai



15 éves államkötvény aukciók hozam- és mennyiségi adatai



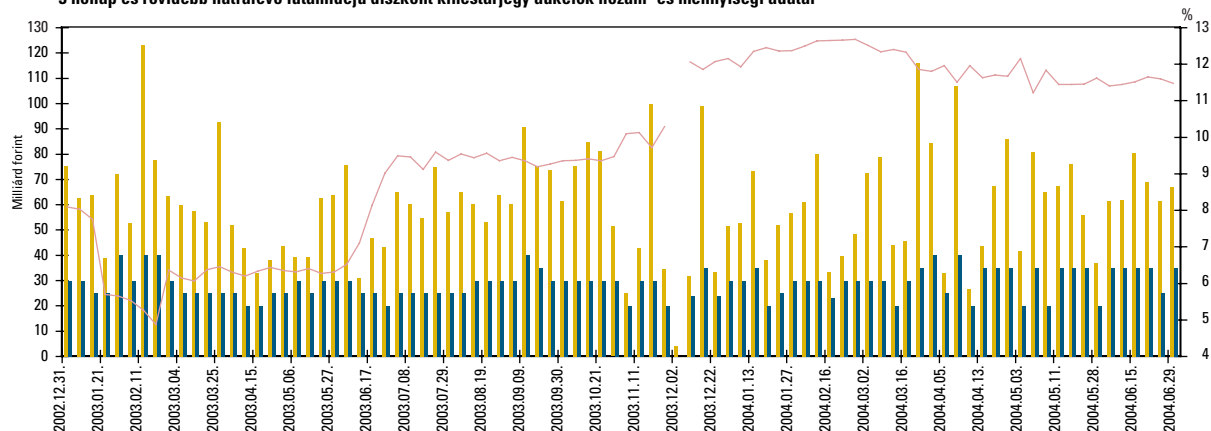
Benyújtott ajánlatok
 Elfogadott ajánlatok
 Átlagos éves hozam

ÁLLAMKÖTVÉNY-VISSZAVÁSÁRLÁSOK EREDMÉNYE

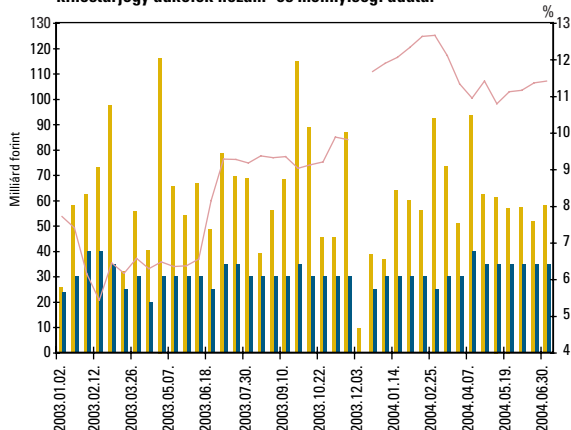
Államkötvény neve	2004/J	2005/D	2004/J	2005/G	2004/J	2005/G
Államkötvény ISIN kódja	HU0000402029	HU0000402169	HU0000402029	HU0000402060	HU0000402029	HU0000402060
Névleges kamat (%)	8,5%	Változó	8,5%	7,75%	8,5%	7,75%
Visszavásárlás időpontja	2004.05.26	2004.05.26	2004.06.09	2004.06.09	2004.06.23	2004.06.23
Lejárat időpontja	2004.10.12	2005.03.12	2004.10.12	2005.04.12	2004.10.12	2005.04.12
Pénzügyi teljesítés időpontja	2004.06.02	2004.06.02	2004.06.16	2004.06.16	2004.06.30	2004.06.30
Elfogadott minimális hozam (%) / maximális árfolyam*	11,60	99,15	11,63	10,95	11,87	11,40
Átlagos hozam (%) / átlagos árfolyam* - ÁKK-ISMA	11,61	99,02	11,65	10,99	11,89	11,46
Benyújtott ajánlatok összege (m Ft)	5643,09	8345,31	3920,47	37692,46	3495,00	31801,20
Elfogadott ajánlatok összege (m Ft)	2500,74	905,00	1781,47	20942,46	3295,00	7425,00
Benyújtott ajánlatok (db)	13	27	10	30	7	16
Elfogadott ajánlatok (db)	8	14	7	18	6	10

* A változó kamatozású kötvénynél

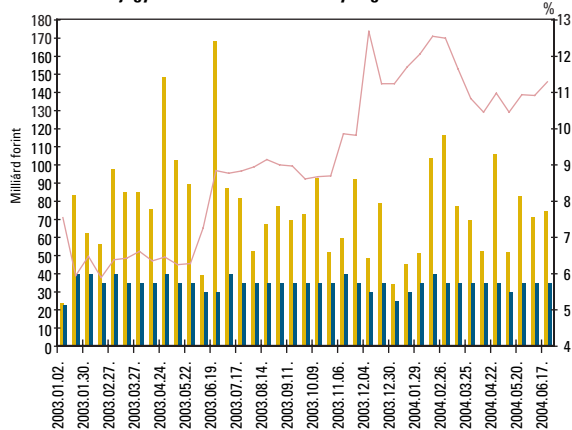
3 hónap és rövidebb hátralévő futamidejű diszkont kincstárjegy aukciók hozam- és mennyiségi adatai



6 hónap hátralévő futamidejű diszkont kincstárjegy aukciók hozam- és mennyiségi adatai



12 hónap hátralévő futamidejű diszkont kincstárjegy aukciók hozam- és mennyiségi adatai



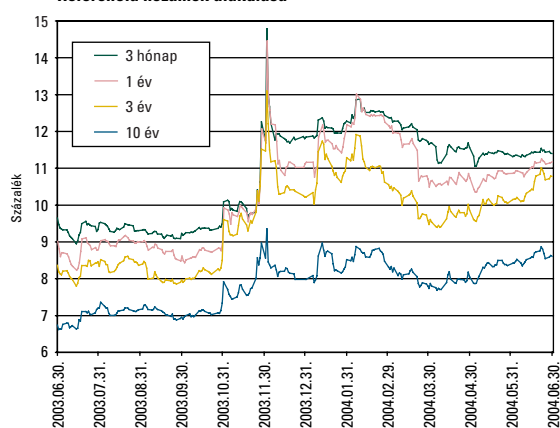
■ Benyújtott ajánlatok
 ■ Elfogadott ajánlatok
 — Átlagos éves hozam

ÁLLAMPAPÍRPIAC

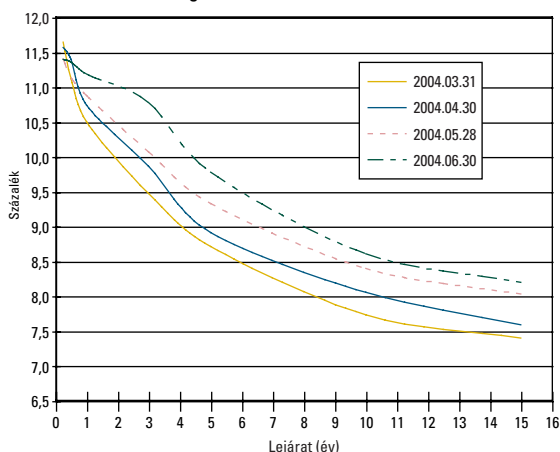
A VÁLTOZÓ KAMATOZÁSÚ KÖTVÉNYEK KAMATMEGÁLLAPÍTÁSAI 2004 II. NEGYEDÉVÉBEN

Kötvény neve	Kamatmegállapítás napja	Kamatidőszak		Kamatfizetés napja	Megállapított éves kamat (%)	Kifizetett/kifizetendő kamat (%)
2008/A	2004.04.17	2004.04.24	-	2004.07.24	11,39	
		2004.07.24	-	2004.10.24		
2026/B	2004.04.24	2004.04.24	-	2004.10.24	11,90	
		2004.10.24	-	2005.04.24		
2026/C	2004.04.24	2003.10.24	-	2004.04.24	9,22	
		2004.04.24	-	2004.10.24	11,90	10,74
2014/A	2004.05.02	2004.05.02		2004.11.02	11,80	6,03
2016/A	2004.06.01	2004.06.30	-	2004.09.30	10,00	2,52
2013/C	2004.06.20	2004.06.20	-	2004.12.20	11,90	6,05
2014/B	2004.06.20	2004.06.20	-	2004.12.20	11,90	6,05
2016/B	2004.06.25	2004.07.02	-	2005.01.02	11,35	5,80

Referencia hozamok alakulása



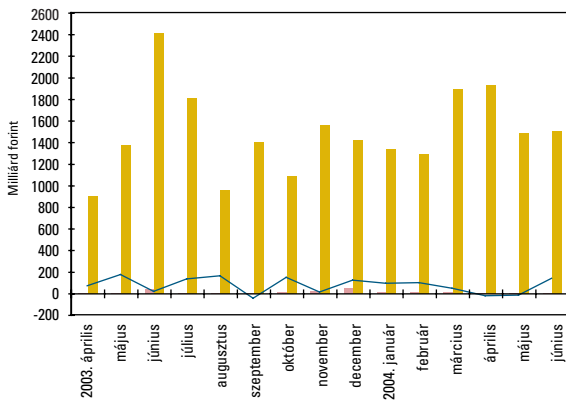
Referencia hozamgörbe



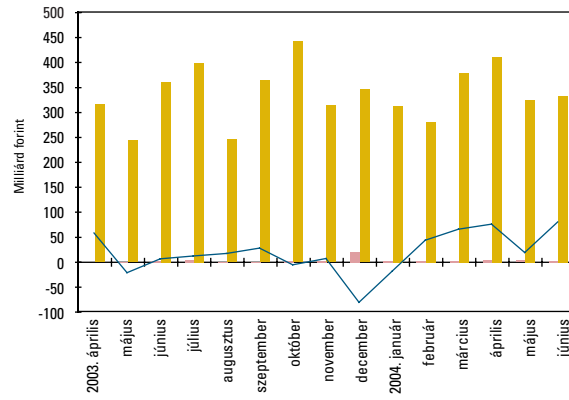
ELSŐDLEGES FORGALMAZÓK LISTÁJA 2004. JÚNIUS 30-ÁN

Intézményi forgalmazói kör:		A lakossági állampapírok értékesítésére szerződött elsődleges forgalmazók:
CIB Bank Rt.	ING Bank Rt.	CIB Bank Rt.
CITIBANK Rt.	Kereskedelmi és Hitelbank Rt.	Kereskedelmi és Hitelbank Rt.
Deutsche Bank Rt.	Magyar Külkereskedelmi Bank Rt.	Magyar Takarékszövetkezeti Bank Rt.
Dresdner Bank (Hungaria) Rt.	Magyar Takarékszövetkezeti Bank Rt.	Országos Takarékpénztár és Kereskedelmi Bank Rt.
ERSTE Bank Befektetési Magyarország Rt.	Országos Takarékpénztár és Kereskedelmi Bank Rt.	
HVB Bank Hungary Rt.		valamint a Magyar Államkincstár fiókhálózata

Államkötvények másodpiaci forgalma (BÉT tőzsdei forgalom és KELER OTC)

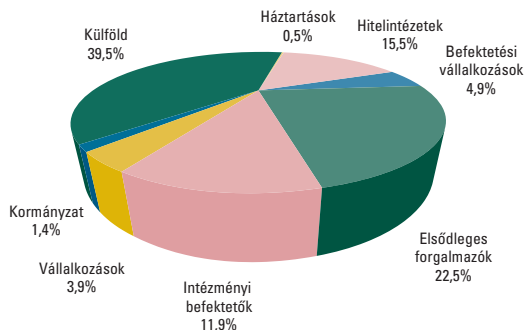


Diskont kincstárjegyek másodpiaci forgalma (BÉT tőzsdei forgalom és KELER OTC)

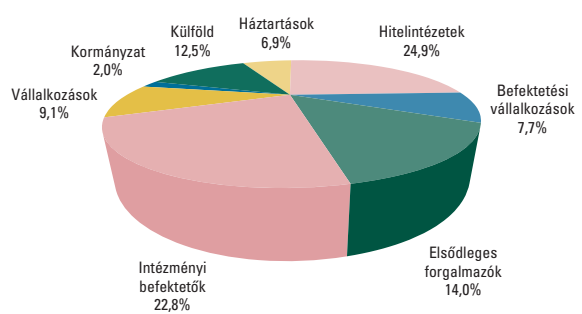


■ Tőzsde ■ OTC — Nettó kibocsátás

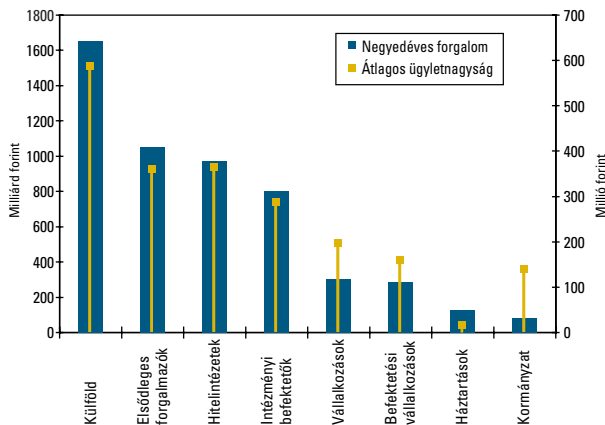
Az elsődleges forgalmazók másodpiaci államkötvény forgalmának befektetői szektoronkénti megoszlása 2004 II. negyedévében



Az elsődleges forgalmazók másodpiaci diskont kincstárjegy forgalmának befektetői szektoronkénti megoszlása 2004 II. negyedévében



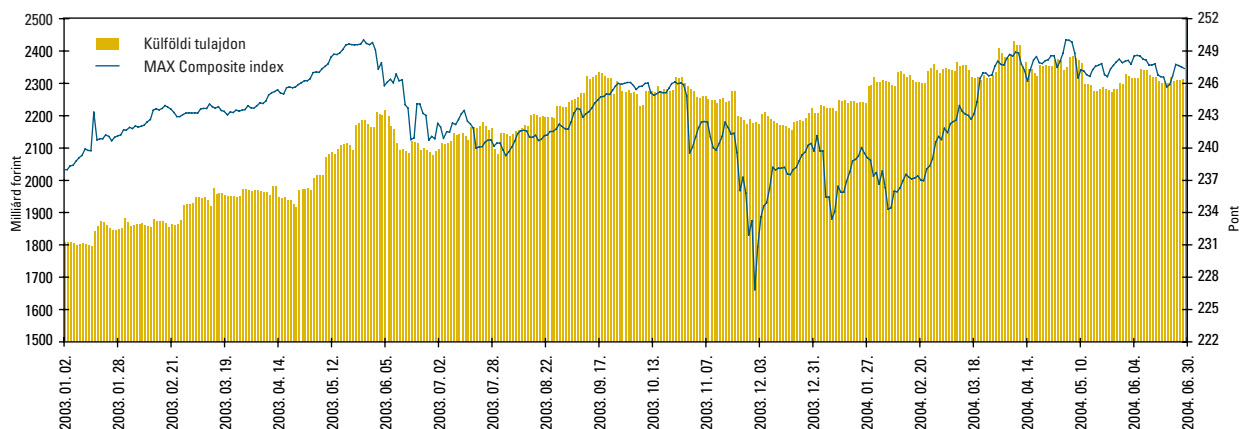
Az egyes befektetői szektorok forgalma az elsődleges forgalmazókkal 2004 II. negyedévében



A LEGNAGYOBB FORGALMŰ ÁLLAMPAPÍROK A MÁSODPIACON 2004 II. NEGYEDÉVÉBEN

Állampapír kódja	Lejárat időpontja	Forgalom (milliárd Ft)
2007/F	2007.04.12	171,1
2006/F	2006.04.12	128,9
2009/C	2009.06.24	117,6
2008/C	2008.06.12	116,0
2014/C	2014.02.12	91,3
2006/G	2006.08.24	73,3
2007/D	2007.06.12	72,2
D050608	2005.06.08	71,2
D041124	2004.11.24	67,1
D040908	2004.09.08	49,3

A külföldiek által birtokolt forint állampapír-állomány



MAGYAR ÁLLAMPAPÍR INDEXCSALÁD

	Index értéke				Index egyéves visszatekintő hozama			
	MAX index	RMAX index	MAX Composite index	ZMAX index	MAX index	RMAX index	MAX Composite index	ZMAX index
2004.03.31	250,0784	250,2879	247,9291	253,4026	0,18%	6,57%	1,77%	8,55%
2004.04.30	249,6985	252,3173	247,9373	255,9219	-1,49%	6,73%	0,43%	8,96%
2004.05.28	249,3536	254,4149	248,1427	258,1158	-2,84%	7,09%	-0,54%	9,40%
2004.06.30	247,5818	256,2670	247,2751	260,5947	0,82%	9,09%	2,71%	10,57%

REFERENCIA ÁLLAMKÖTVÉNY-SOROZATOK PIACI FORGALOMBAN LÉVŐ ÁLLOMÁNYA 2004 II. NEGYEDÉVE SORÁN

Államkötvény megnevezése	milliárd forint			
	2004.03.31	2004.04.30	2004.05.31	2004.06.30
2007/F	144,16	195,08	246,46	296,87
2009/C	232,14	267,18	302,03	302,05
2014/C	320,16	350,17	375,18	400,18
2020/A	10,11	25,12	25,13	40,14

REUTERS-OLDALAK (KÓDOK)

A bejelentkező oldal: HUTREASURY

Aukciós eredmények az aukciót követően 12.00 órától elérhetőek	
HUISSUE	Soron következő kibocsátások, visszavásárlások közzététele
HUAUCTION01	Diszkont kincstárjegy aukciók eredménye
HUAUCTION02	Államkötvény aukciók eredménye
Másodpiaci adatok	
HUBONDFIX	Referencia hozamok és meghatározásuk (14.30-tól frissítve)
HUBEST 3,4,5	Legjobb másodpiaci árjegyzések
HUBONDAKK, HUBONDAKK4	Legjobb délelőtti másodpiaci árjegyzések
HUBONDAKK2, HUBONDAKK3	Legjobb délutáni másodpiaci árjegyzések
HUBONDIINDEX	Magyar Államkötvény Index MAX (naponta 16.00-tól frissítve)
HUBONDIINDEX2	Referencia Államkötvény Indexek BMX3Y-15Y (naponta 16.00-tól frissítve)
.HUMAXBOND	Magyar Államkötvény Index (MAX) idősoros adatai
Egyéb	
HUFLOATER	Változó kamatozású államkötvények aktuális kamatai
HUIINDEXED	Tőkeindexált államkötvény inflációs tőkenövekménye és felhalmozott kamata naponta (max. 2 hónapra előre)
HUBONDIINFO	Felhatalmazott üzletkötők aktuális jegyzéke

TOVÁBBI INFORMÁCIÓS OLDALAK:

Bloomberg oldalak (kód): GDMA
 Telerate oldalak (kódok): 47184-47190
 Honlap: www.allampapir.hu, www.akk.hu



Á · K · K
ALLAMADOSSÁG KEZELŐ KÖZPONT RT.

■ 1027 Budapest, Csalogány utca 9–11. ■ 1255 Budapest, Pf. 248 ■

■ Telefon: (06-1) 488-9488 ■ Fax: (06-1) 488-9405 ■ E-mail: akk@allampapir.hu ■ További információ: www.allampapir.hu, 06 40 24 24 24 ■