

Heti jelentés az állampapír-piaci folyamatokról

27. hét : 2005. július 4. - 10.

A 27. héten a teljes nettó állampapír-piaci kibocsátás -15,8 milliárd forint volt. 2005-ben összesen nettó 392,3 milliárd forint összegű állampapír került értékesítésre.

28. hét : 2005. július 11. - 17.

A 28. héten a teljes nettó állampapír-piaci kibocsátás 29,3 milliárd forint körül várható. A héten a 3, 6 és 12 hónapos diszkont-kincstárjegyek aukcióira kerül sor. A meghirdetett mennyiség a diszkont-kincstárjegyekből rendre 25, 30 és 30 milliárd forint.

Az állampapír-piaci kibocsátás alakulása

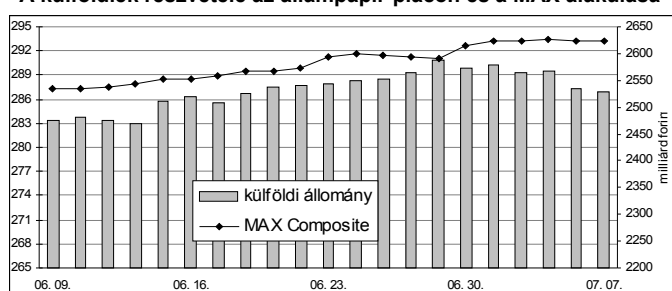
(milliárd forint)

	BRUTTÓ KIBOCSÁTÁS			LEJÁRAT ÉS VISSZAVÁSÁRLÁS			NETTÓ KIBOCSÁTÁS		
	2005/26	2005/27	2005/28	2005/26	2005/27	2005/28	2005/26	2005/27	2005/28
diszkont-kincstárjegy	34,4	121,2	24,6	54,2	139,6	29,5	-19,8	-18,4	-4,9
államkötvény	65,0	0,0	55,0	9,5	0,0	21,5	55,5	0,0	33,5
kamatkozó kincstárjegy	1,3	2,3	9,7	3,2	0,0	9,7	-1,9	2,3	0,0
kincstári takarékjegy	5,4	5,1	4,7	5,3	4,7	4,1	0,1	0,3	0,6
ÖSSZESEN	106,1	128,6	94,0	72,3	144,4	64,7	33,8	-15,8	29,3

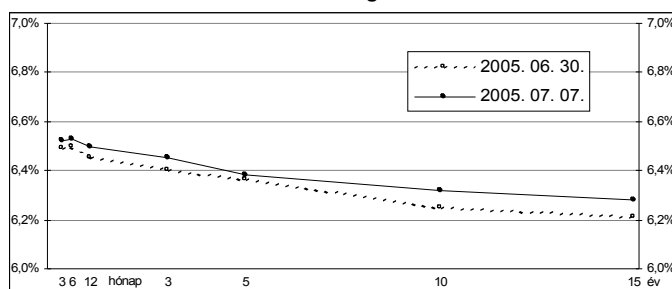
27. hét : 2005. július 4. - 10.

A 27. héten a referencia-hozamgörbe kis mértékben felfelé toldott. Az éven belüli lejáratokon 3-5 bázisponttal, az éven túli lejáratokon 2-7 bázisponttal emelkedtek a hozamok. A MAX Composite állampapír-index 0,6 ponttal emelkedett, a külföldi tulajdonban lévő forint-állampapír-állomány 43,6 milliárd forinttal 2530,1 milliárd forintra csökkent a héten. A likviditási DKJ aukción a fedezettség 2,4-et ért el, az átlagos hozam 38 bázisponttal 6,72%-ra csökkent. A 3 hónapos DKJ aukción a fedezettség 1,9-at ért el, az átlagos hozam 13 bázisponttal 6,57%-ra csökkent. Az 5 éves kötvény aukción a fedezettség 1,8-et ért el, az átlagos hozam 45 bázisponttal 6,42%-ra csökkent. A 10 éves kötvény aukción a fedezettség 1,1-et ért el, az átlagos hozam 41 bázisponttal 6,31%-ra csökkent. A 2006/F sorozatjelű államkötvényből 4,0 milliárd forint értékben, a 2006/E sorozatjelű államkötvényből 17,5 milliárd forint értékben történt visszavásárlás.

A külföldiek részvétele az állampapír-piacon és a MAX alakulása



A referencia-hozamgörbe lefutása



Állampapír-piaci forgalom

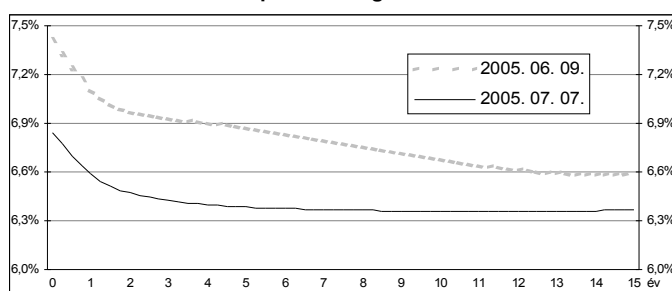
(milliárd forint)

2005/27	TŐZSDEI FORGALOM	TŐZSDÉN KÍVÜLI FORGALOM	FORGALOM ÖSSZESEN
diszkont-kincstárjegy	0,0	178,3	178,4
államkötvény	0,1	510,6	510,7
ÖSSZESEN	0,1	689,0	689,1

Az állampapír-piaci hozamok alakulása

2005. 07. 07.	ELSŐDLEGES FORGALMAZÓK ÁRJEJYZÉSE		OTC ÁTLAG	REFERENCIA-HOZAMOK
	vétel	eladás		
3 hónap	6,75%	6,25%	6,45%	6,52%
6 hónap	6,75%	6,30%	6,60%	6,53%
12 hónap	6,75%	6,35%	6,47%	6,50%
3 év	6,60%	6,20%	6,36%	6,45%
5 év	6,55%	6,15%	6,43%	6,38%
10 év	6,45%	6,05%	6,27%	6,32%
15 év	6,40%	6,00%	6,07%	6,28%

A zéró-kupon hozamgörbe lefutása



A legutóbbi állampapír-aukciók fontosabb adatai

(milliárd forint)

	AUKCIÓ DÁTUMA	ÁTLAGOS AUKCIÓS HOZAM	VÁLTOZÁS AZ ELŐZŐ AUKCIÓHOZ KÉPEST	MEGHIRDETETT MENNYISÉG	BENYÚJTOTT AJÁNLATOK	ELFOGADOTT AJÁNLATOK	JÓVÁÍRÁS ÁKK SZÁMLÁRA	KIBOCSÁTÁS ÖSSZESEN
likviditási DKJ	2005. 07. 04.	6,72%	-38 bp	20,0	48,5	20,0	0,0	20,0
3 hónapos DKJ	2005. 07. 05.	6,57%	-13 bp	30,0	57,0	25,0	2,5	27,5
6 hónapos DKJ	2005. 06. 29.	6,62%	-28 bp	35,0	128,6	40,0	4,0	44,0
12 hónapos DKJ	2005. 06. 30.	6,47%	-42 bp	30,0	91,5	30,0	9,0	39,0
3 éves kötvény	2005. 06. 23.	6,55%	-86 bp	50,0	74,6	45,0	13,5	58,5
5 éves kötvény	2005. 07. 07.	6,42%	-45 bp	35,0	63,2	35,0	5,5	40,5
10 éves kötvény	2005. 07. 07.	6,31%	-41 bp	25,0	26,6	20,0	0,0	20,0
15 éves kötvény	2005. 06. 23.	6,37%	-50 bp	15,0	62,5	20,0	4,0	24,0