

## 16. heti jelentés a magyar állampapírpiacon

2011. ápr. 11 - ápr. 17.

### 16. hét

A 16. héten a nettó állampapírpiaci kibocsátás 54,4 milliárd forint volt. 2011-ban összesen nettó 626,6 milliárd forint összegű állampapír került értékesítésre.

### Következő heti események

A 17. héten a nettó állampapír-piaci kibocsátás -374,01 milliárd forint körül várható. A héten a likviditási diszkontkincstárjegy, a 3 hónapos diszkontkincstárjegy, valamint a 3, 5 és 15 éves államkötvény aukciójára kerül sor. A meghirdetett mennyiség a likviditási DKJ-ből 50, a 3 hónapos DKJ-ből 50, az államkötvényekből rendre 20, 15 és 10 milliárd forint.

### Állampapír-piaci kibocsátás (mrd Ft)

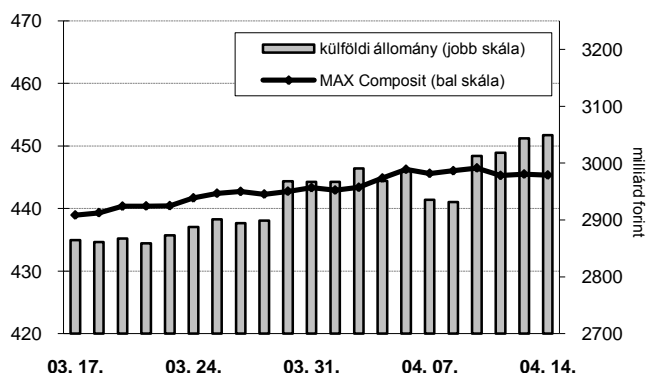
2011	BRUTTÓ KIBOCSÁTÁS			LEJÁRAT			VISSZAVÁSÁRLÁS			NETTÓ KIBOCSÁTÁS			Évi KUM. NETTÓ KIBOCS.	
	15	16	17	15	16	17	15	16	17	15	16	17	15	16
<i>hét sorszáma:</i>	15	16	17	15	16	17	15	16	17	15	16	17	15	16
<b>Diszkontkincstárjegy</b>	146,22	49,26	146,72	192,18	39,43	103,87	0,00	0,00	0,00	-45,96	9,83	42,85	266,82	276,65
<b>Allamkötvény</b>	29,72	45,00	0,00	0,00	0,00	416,16	20,00	0,00	0,00	9,72	45,00	-416,16	304,20	349,20
<b>Kamatkozó kincstárjegy</b>	2,79	1,61	1,10	1,28	1,66	1,69	0,00	0,00	0,00	1,51	-0,05	-0,59	0,75	0,70
<b>Kincstári takarékjegy*</b>	2,72	2,24	1,05	2,97	2,57	1,17	0,00	0,00	0,00	-0,25	-0,33	-0,12	0,27	0,05
<b>ÖSSZESEN</b>	181,45	98,11	148,88	196,42	43,66	522,89	20,00	0,00	0,00	-34,97	54,45	-374,01	572,04	626,60

\*a kincstári takarékjegy és a kincstári hálózat forgalma esetében az eheti adat is becslés

### 16. heti események

A referenciahozam a 3 hónapos, a 6 hónapos és a 12 hónapos lejáraton nem változott, a 3 éves és a 15 éves lejáraton 5 bázisponttal, az 5 éves és a 10 éves lejáraton 7 bázisponttal nőtt. A MAX Composite állampapírindex 0,3 ponttal 445,3 pontra csökkent, a külföldi tulajdonban lévő forint-állampapírállomány 113,7 milliárd forinttal 3048,9 milliárd forintra gyarapodott a héten. A 3 hónapos DKJ aukcióján a fedezettség 2,97-ot ért el, az átlagos hozam 2 bázisponttal 5,92%-ra csökkent. A 12 hónapos DKJ aukcióján a fedezettség 2,41-ot ért el, az átlagos hozam 2 bázisponttal 5,98%-ra nőtt.

### MAX-index és a külföldiek részvétele a magyar állampapírpiacra

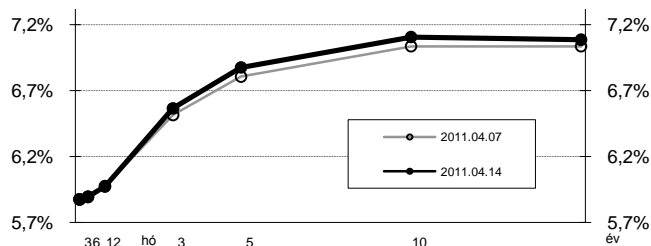


### Állampapír-piaci hozamok (%)

2011.04.14	ELSŐDLEGES FORGALMAZÓK ÁRJEGYZÉSE		OTC-ÁTLAG	REF. HOZAM
	VÉTEL	ELADÁS		
<b>3 hónap</b>	6,00	5,70	5,87	5,85
<b>6 hónap</b>	6,00	5,80	5,88	5,87
<b>12 hónap</b>	6,10	5,80	5,92	5,95
<b>3 év</b>	6,65	6,40	6,43	6,54
<b>5 év</b>	6,95	6,73	6,87	6,85
<b>10 év</b>	7,20	6,95	7,04	7,08
<b>15 év</b>	7,15	6,96	6,80	7,06

\*az OTC-átlag értéknapi adat

### Referenciahozam-görbe

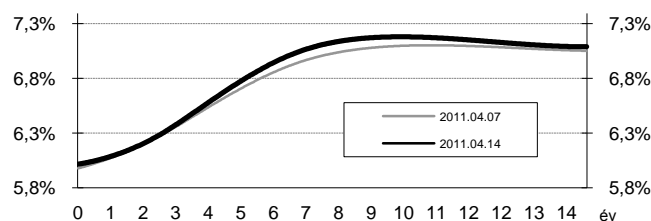


### Másodpiaci forgalom (mrd Ft)

2011. 04. 08 - 2011. 04. 14.	DKJ		Államkötvény		ÁLLAMPAPÍR	
	TŐZSDEI	OTC*	TŐZSDEI	OTC	TŐZSDEI	OTC
<b>2011.04.08</b>	0,00	19,1	0,30	708,0	0,30	727,1
<b>2011.04.11</b>	0,00	14,5	0,40	299,1	0,40	313,7
<b>2011.04.12</b>	0,65	5,2	0,30	338,0	0,95	343,2
<b>2011.04.13</b>	0,14	46,8	0,10	416,0	0,24	462,8
<b>2011.04.14</b>	0,00	2,3	0,00	292,6	0,00	294,9
<b>ÖSSZESEN</b>	0,79	87,9	1,10	2 053,8	1,89	2 141,7

\*az OTC-forgalom értéknapi adat

### Zérókuponhozam-görbe



### A legutóbbi állampapíraukciók fontosabb adatai (mrd Ft)

2011.04.15	AUKCIÓ DÁTUMA	MAX. HOZAM (%)	ÁTLAGHOZAM (%)	VÁLTOZÁS ELŐZŐ AUKCIÓHOZ KÉPEST (bp)	MEGHIR. MENNY.	BENYÚJTOTT AJÁNLATOK	ELFOG. AJÁNL.	FEDEZETTSÉG	NEM KOMP. ÉRTÉK.	ÖSSZES PIACI KIBOCS.
likviditási DKJ	2011.04.04	5,97	5,96	-4	40	169,5	50,0	4,24	0,0	50,0
3 hónapos DKJ	2011.04.12	5,93	5,92	-2	50	148,5	50,0	2,97	0,0	50,0
12 hónapos DKJ	2011.04.14	5,99	5,98	2	50	120,5	50,0	2,41	0,0	50,0
3 éves államkötvény	2011.04.07	6,52	6,49	-19	20	41,3	20,0	2,06	0,0	20,0
5 éves államkötvény	2011.04.07	6,76	6,74	-29	15	27,1	15,0	1,81	0,0	15,0
10 éves államkötvény	2011.04.07	7,00	6,98	-22	10	15,8	10,0	1,58	0,0	10,0
15 éves államkötvény	2011.02.24	7,57	7,55	52	10	18,0	10,0	1,80	3,1	13,1

A jelentéssel kapcsolatol észrevétel esetén, kérem írjon a hejjaspi@akk.hu emailcíme, vagy keresse Héjjas Péter Istvánt a +36-1-488-9446-os telefonszámon.