

4. heti jelentés a magyar állampapírcsőról

2010. jan. 18 - jan. 24.

4. hét

A 4. héten a nettó állampapírpiaci kibocsátás 45,51 milliárd forint volt. 2010-ban összesen nettó 8,47 milliárd forint összegű állampapír került értékesítésre.

Következő heti események

A 5. héten a nettó állampapír-piaci kibocsátás 55,52 milliárd forint körül várható. A héten a 3 hónapos diszkontkincstárjegy és a 12 hónapos diszkontkincstárjegy, valamint a 2013E/2015A/2019A éves államkötvény aukciójára kerül sor. A meghirdetett mennyiség a 3 hónapos DKJ-ből 40, a 12 hónapos DKJ-ből 50, az államkötvényből 25/15/10 milliárd forint.

Állampapír-piaci kibocsátás (mrd Ft)

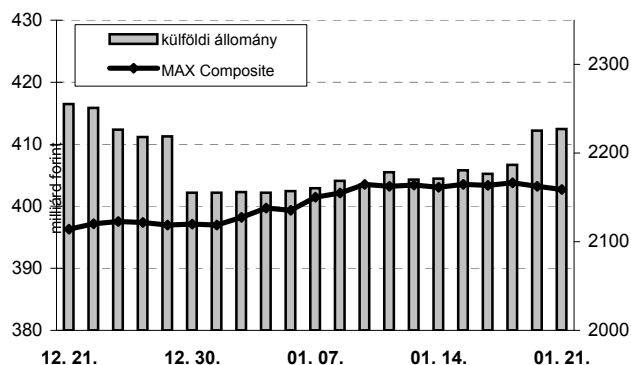
2010 <i>hét sorszáma:</i>	BRUTTÓ KIBOCSÁTÁS			LEJÁRAT			VISSZAVÁSÁRLÁS			NETTÓ KIBOCSÁTÁS			Évi KUM. NETTÓ KIBOCS.	
	3	4	5	3	4	5	3	4	5	3	4	5	3	4
Diszkontkincstárjegy	96,65	39,42	96,82	185,14	39,33	39,35	0,00	0,00	0,00	-88,48	0,09	57,47	-83,47	-83,37
Államkötvény	0,00	64,30	0,00	0,00	0,00	0,00	0,00	17,54	0,00	0,00	46,76	0,00	50,00	96,76
Kamatkozó kincstárjegy*	0,59	2,71	1,65	2,68	2,48	2,60	0,00	0,00	0,00	-2,09	0,24	-0,95	-1,99	-1,75
Kincstári takarékjegy	1,80	5,37	3,59	2,21	6,95	4,58	0,00	0,00	0,00	-0,41	-1,58	-0,99	-1,58	-3,16
ÖSSZESEN	99,05	111,81	102,06	190,03	48,76	46,54	0,00	17,54	0,00	-90,98	45,51	55,52	-37,04	8,47

*a kamatozó kincstárjegy esetében az ehéti adat is becslés

4. heti események

A referenciahozam a 6 hónapos lejáraton 9 bázisponttal csökkent, az 5 éves, a 12 hónapos, a 3 éves, a 3 hónapos és a 15 éves lejáraton 1-9 bázisponttal, a 10 éves lejáraton 16 bázisponttal nőtt. A MAX Composite állampapírindex 0,4 ponttal 402,7 pontra csökkent, a külföldi tulajdonban lévő forint-állampapírállomány 56,1 milliárd forinttal 2227,3 milliárd forintra gyarapodott a héten. A 3 hónapos DKJ aukcióján a fedezettség 3,67-et ért el, az átlagos hozam 8 bázisponttal 5,7%-ra csökkent. A 12 hónapos DKJ aukcióján a fedezettség 1,70-et ért el, az átlagos hozam 32 bázisponttal 5,81%-ra csökkent.

MAX-index és a külföldiek részvétele a magyar állampapírpiacra

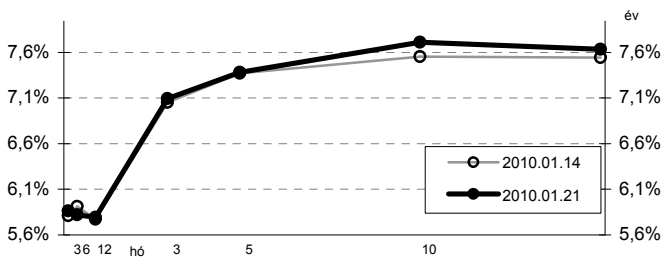


Állampapír-piaci hozamok (%)

2010.01.21	ELSŐDLEGES FORGALMAZÓK ÁRJEGYZÉSE		OTC-ÁTLAG	REF. HOZAM
	VÉTEL	ELADÁS		
3 hónap	6,00	5,65	5,67	5,82
6 hónap	6,00	5,60	6,00	5,78
12 hónap	6,00	5,50	5,88	5,75
3 év	7,15	7,00	6,89	7,05
5 év	7,40	7,25	7,34	7,34
10 év	7,85	7,50	7,62	7,67
15 év	7,75	7,40	7,45	7,59

*az OTC-átlag értéknapi adat

Referenciahozam-görbe

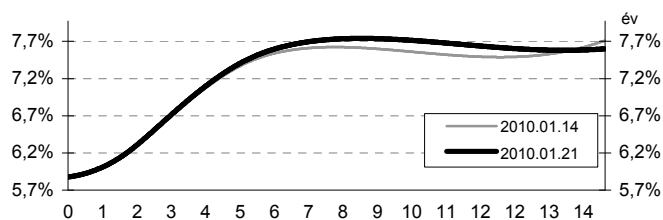


Másodpiaci forgalom (mrd HUF)

2010. 01. 15 - 2010. 01. 21.	DKJ		Államkötvény		ÁLLAMPAPÍR	
	TŐZSDEI	OTC*	TŐZSDEI	OTC	TŐZSDEI	OTC
2010.01.15	0,00	23,0	0,00	131,6	0,00	154,6
2010.01.18	0,00	19,3	0,00	183,2	0,00	202,5
2010.01.19	0,00	17,5	0,00	237,1	0,00	254,6
2010.01.20	0,00	43,4	0,60	368,0	0,60	411,4
2010.01.21	0,00	52,7	0,00	120,3	0,00	173,0
ÖSSZESEN	0,00	155,9	0,60	1 040,2	0,60	1 196,1

*az OTC-forgalom értéknapi adat

Zérókuponhozam-görbe



A legutóbbi állampapíraukciók fontosabb adatai (mrd HUF)

2010.01.22	AUKCIÓ DÁTUMA	MAX. HOZAM (%)	ÁTLAGHOZAM (%)	VALTOZÁS ELOZO AUKCIÓHOZ KÉPEST (bp)	MEGHIR. MENNY.	BENYÚJTOTT AJÁNLATOK	ELFOG. AJÁNL.	FEDEZETTSÉG	NEM KOMP. ÉRTÉK.	ÖSSZES PIACI KIBOCS.
likviditási DKJ	2009.11.30	6,52	6,48	12	40	75,0	40,0	1,87	0,0	40,0
3 hónapos DKJ	2010.01.19	5,72	5,70	-8	40	146,8	50,0	3,67	0,0	50,0
12 hónapos DKJ	2010.01.21	5,95	5,81	-32	50	84,9	50,0	1,70	0,0	50,0
3 éves államkötvény	2010.01.14	6,99	6,97	-48	25	80,2	30,0	3,21	3,6	33,6
5 éves államkötvény	2010.01.14	7,27	7,25	-43	15	57,2	20,0	3,81	0,5	20,5
10 éves államkötvény	2010.01.14	7,50	7,48	-52	10	21,4	10,0	2,14	0,3	10,3
15 éves államkötvény	2009.08.13	8,16	8,14	55	7	13,9	7,0	1,98	0,6	7,6