

Heti jelentés az állampapír-piaci folyamatokról

8. hét : 2008. február 18. - 24.

A 8. héten a teljes nettó állampapír-piaci kibocsátás 63,0 milliárd forint volt. 2008-ban összesen nettó 215,2 milliárd forint összegű állampapír került értékesítésre.

9. hét : 2008. február 25. - március 2.

A 9. héten a teljes nettó állampapír-piaci kibocsátás -49,2 milliárd forint körül várható. A héten a 3 hónapos diszkont-kincstárjegy, valamint az 5 éves államkötvény aukcióira kerül sor. A meghirdetett mennyiség a diszkont kincstárjegyből 35, az államkötvényből 75 milliárd forint. A héten az ÁKK a 2008/E, 2009/E sorozatjelű államkötvényekből visszavásárlási aukciót tart.

Az állampapír-piaci kibocsátás alakulása

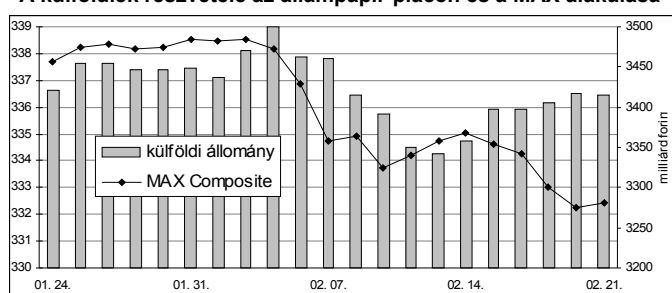
(milliárd forint)

	BRUTTÓ KIBOCSÁTÁS			LEJÁRAT ÉS VISSZAVÁSÁRLÁS			NETTÓ KIBOCSÁTÁS		
	2008/7	2008/8	2008/9	2008/7	2008/8	2008/9	2008/7	2008/8	2008/9
diszkont-kincstárjegy	66,9	19,6	66,8	121,2	29,5	108,6	-54,3	-9,8	-41,7
államkötvény	0,0	105,0	0,0	0,0	32,2	0,0	0,0	72,8	0,0
kamatkozó kincstárjegy	2,7	6,6	0,0	11,2	6,4	7,5	-8,6	0,2	-7,5
kincstári takarékjegy	6,5	6,7	7,1	6,5	6,8	7,1	0,0	-0,1	0,0
ÖSSZESEN	76,0	137,9	73,9	138,9	74,9	123,1	-62,9	63,0	-49,2

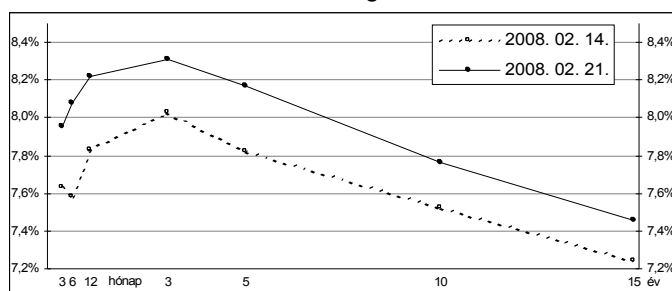
8. hét : 2008. február 18. - 24.

A 8. héten a referenciahozam-görbe felfelé tolódtott: a 6 hónapos lejáraton 50 bázisponttal, a többi lejáraton 22-39 bázisponttal nőttek a hozamok. A MAX Composite állampapír-index 2,6 ponttal mérséklődött, a külföldi tulajdonban lévő forint-állampapírállomány 57,6 milliárd forinttal 3415,6 milliárd forintra gyarapodott a héten. A 3 hónapos DKJ aukcióján a fedezettség 2,5-et ért el, az átlagos hozam 7 bázisponttal 7,81%-ra emelkedett. A 6 hónapos DKJ aukcióján a fedezettség 1,3-et ért el, az átlagos hozam 65 bázisponttal 8,07%-ra emelkedett. A 12 hónapos DKJ aukcióján a fedezettség 2,1-et ért el, az átlagos hozam 50 bázisponttal 8,23%-ra emelkedett.

A külföldiek részvétele az állampapír-piacon és a MAX alakulása



A referenciahozam-görbe lefutása



Állampapír-piaci forgalom

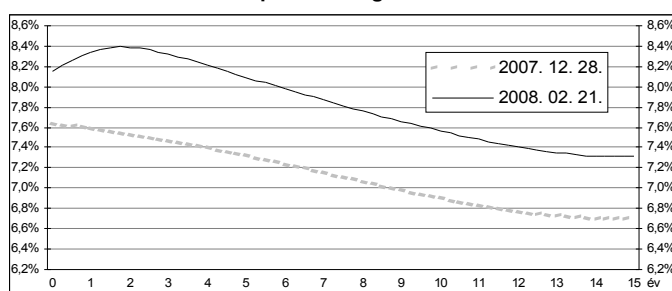
(milliárd forint)

2008. febr. 15. - 21.	TŐZSDEI FORGALOM	TŐZSDÉN KÍVÜLI FORGALOM	FORGALOM ÖSSZESEN
diszkont-kincstárjegy	2,0	94,8	96,8
államkötvény	4,0	2111,0	2115,0
ÖSSZESEN	6,0	2205,8	2211,8

Az állampapír-piaci hozamok alakulása

2008. 02. 21.	ELSŐDLEGES FORGALMAZÓK ÁRJEJYZÉSE		OTC ÁTLAG	REFERENCIA-HOZAMOK
	vétel	eladás		
3 hónap	8,15%	7,85%	7,88%	7,95%
6 hónap	8,10%	7,95%	7,69%	8,08%
12 hónap	8,25%	8,05%	7,98%	8,22%
3 év	8,45%	8,20%	8,07%	8,31%
5 év	8,25%	8,05%	8,07%	8,17%
10 év	7,85%	7,65%	7,68%	7,76%
15 év	7,60%	7,40%	7,35%	7,46%

A zéró-kupon hozamgörbe lefutása



A legutóbbi állampapír-aukciók fontosabb adatai

(milliárd forint)

	AUKCIÓ DÁTUMA	ÁTLAGOS AUKCIÓS HOZAM	VÁLTOZÁS AZ ELŐZŐ AUKCIÓHOZ KÉPEST	MEGHIRDETETT MENNYISÉG	BENYÚJTOTT AJÁNLATOK	ELFOGADOTT AJÁNLATOK	JÓVÁÍRÁS ÁKK SZÁMLÁRA	KIBOCSÁTÁS ÖSSZESEN
likviditási DKJ	2008. 01. 14.	7,44%	-5 bp	30,0	77,8	30,0	0,0	30,0
3 hónapos DKJ	2008. 02. 19.	7,81%	+7 bp	20,0	51,0	20,0	2,0	22,0
6 hónapos DKJ	2008. 02. 20.	8,07%	+65 bp	20,0	25,9	20,0	4,0	24,0
12 hónapos DKJ	2008. 02. 21.	8,23%	+50 bp	30,0	62,4	30,0	6,0	36,0
3 éves kötvény	2008. 02. 14.	8,00%	+44 bp	100,0	118,2	90,0	10,0	100,0
5 éves kötvény	2008. 01. 17.	7,27%	-16 bp	75,0	120,5	75,0	0,0	75,0
10 éves kötvény	2008. 01. 31.	7,12%	-4 bp	55,0	87,0	50,0	15,0	65,0
15 éves kötvény	2008. 02. 14.	7,25%	+60 bp	20,0	27,7	15,0	3,0	18,0