

Heti jelentés az állampapír-piaci folyamatokról

16. hét : 2007. április 16. - 22.

A 16. héten a teljes nettó állampapír-piaci kibocsátás 97,6 milliárd forint volt. 2007-ben összesen nettó 497,9 milliárd forint összegű állampapír került értékesítésre.

17. hét : 2007. április 23. - 29.

A 17. héten a teljes nettó állampapír-piaci kibocsátás 65,9 milliárd forint körül várható. A héten a 3 hónapos diszkont-kincstárjegy, valamint a 3 és 15 éves államkötvények aukcióira kerül sor. A meghirdetett mennyiség a diszkont-kincstárjegyből 30, a kötvényekből rendre 75 és 20 milliárd forint. A héten az ÁKK a 2007/G, 2008/D sorozatjelű államkötvényekből visszavásárlási aukciót tart.

Az állampapír-piaci kibocsátás alakulása

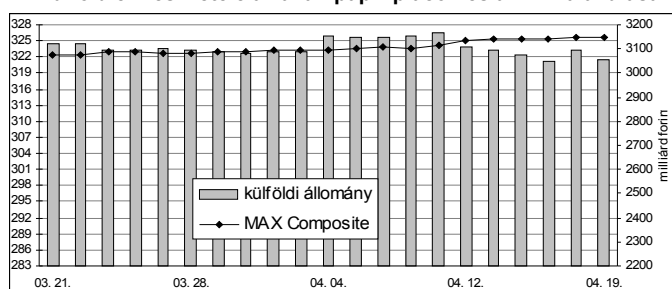
(milliárd forint)

	BRUTTÓ KIBOCSÁTÁS			LEJÁRAT ÉS VISSZAVÁSÁRLÁS			NETTÓ KIBOCSÁTÁS		
	2007/15	2007/16	2007/17	2007/15	2007/16	2007/17	2007/15	2007/16	2007/17
diszkont-kincstárjegy	129,4	39,2	95,8	39,2	39,2	39,2	90,2	0,0	56,6
államkötvény	0,0	105,0	0,0	173,1	0,0	0,0	-173,1	105,0	0,0
kamatkozó kincstárjegy	6,8	3,2	9,6	0,0	10,1	0,0	6,8	-6,9	9,6
kincstári takarékjegy	4,2	4,4	8,6	4,6	4,9	8,9	-0,4	-0,6	-0,3
ÖSSZESEN	140,4	151,8	114,0	216,9	54,2	48,1	-76,6	97,6	65,9

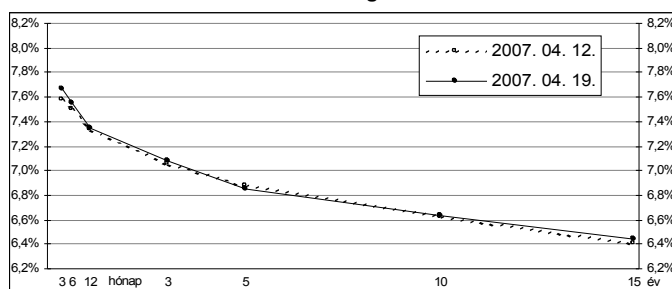
16. hét : 2007. április 16. - 22.

A 16. héten a referencia-hozamgörbe az 5 éves lejárat kivételével felfele toldott: az 5 éves lejáraton 2 bázisponttal csökkent, 3 hónapos lejáraton 9 bázisponttal, a többi lejáraton 1-5 bázisponttal emelkedtek a hozamok. A MAX Composite állampapír-index 0,5 ponttal emelkedett, a külföldi tulajdonban lévő forint-állampapír-állomány 54,2 milliárd forinttal 3053,6 milliárd forintra csökkent a héten. A 3 hónapos DKJ aukcióján a fedezettség 6,7-et ért el, az átlagos hozam 6 bázisponttal 7,76%-ra csökkent. A 6 hónapos DKJ aukcióján a fedezettség 3,9-et ért el, az átlagos hozam 1 bázisponttal 7,59%-ra csökkent. A 12 hónapos DKJ aukcióján a fedezettség 4,8-et ért el, az átlagos hozam 11 bázisponttal 7,36%-ra csökkent.

A külföldiek részvétele az állampapír-piacon és a MAX alakulása



A referencia-hozamgörbe lefutása



Állampapír-piaci forgalom

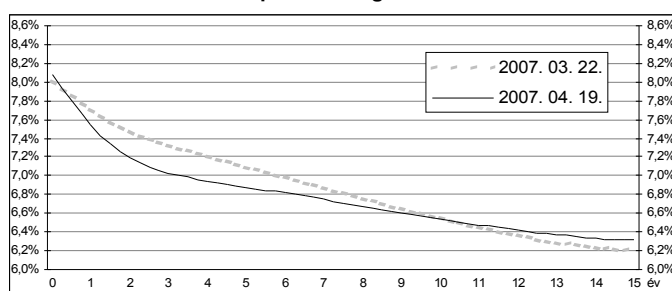
(milliárd forint)

2007. ápr. 13. - 19.	TŐZSDEI FORGALOM	TŐZSDÉN KÍVÜLI FORGALOM	FORGALOM ÖSSZESEN
diszkont-kincstárjegy	0,2	230,1	230,3
államkötvény	2,5	1776,0	1778,5
ÖSSZESEN	2,7	2006,0	2008,7

Az állampapír-piaci hozamok alakulása

2007. 04. 19.	ELSŐDLEGES FORGALMAZÓK ÁRJEJYZÉSE		OTC ÁTLAG	REFERENCIA-HOZAMOK
	vétel	eladás		
3 hónap	7,70%	7,55%	7,72%	7,67%
6 hónap	7,65%	7,35%	7,57%	7,55%
12 hónap	7,45%	7,25%	7,39%	7,35%
3 év	7,20%	6,95%	7,01%	7,08%
5 év	7,00%	6,75%	6,91%	6,85%
10 év	6,75%	6,50%	6,61%	6,63%
15 év	6,55%	6,30%	6,24%	6,44%

A zéró-kupon hozamgörbe lefutása



A legutóbbi állampapír-aukciók fontosabb adatai

(milliárd forint)

	AUKCIÓ DÁTUMA	ÁTLAGOS AUKCIÓS HOZAM	VÁLTOZÁS AZ ELŐZŐ AUKCIÓHOZ KÉPEST	MEGHIRDETETT MENNYISÉG	BENYÚJTOTT AJÁNLATOK	ELFOGADOTT AJÁNLATOK	JÓVÁÍRÁS ÁKK SZÁMLÁRA	KIBOCSÁTÁS ÖSSZESEN
likviditási DKJ	2007. 03. 26.	7,90%	-24 bp	40,0	117,0	40,0	0,0	40,0
3 hónapos DKJ	2007. 04. 17.	7,76%	-6 bp	30,0	200,7	30,0	3,0	33,0
6 hónapos DKJ	2007. 04. 18.	7,59%	-1 bp	30,0	115,5	30,0	6,0	36,0
12 hónapos DKJ	2007. 04. 19.	7,36%	-11 bp	40,0	191,6	40,0	8,0	48,0
3 éves kötvény	2007. 03. 29.	7,30%	-50 bp	75,0	279,0	100,0	0,0	100,0
5 éves kötvény	2007. 04. 12.	6,86%	-45 bp	45,0	413,0	60,0	0,0	60,0
10 éves kötvény	2007. 04. 12.	6,62%	-24 bp	40,0	141,4	45,0	0,0	45,0
15 éves kötvény	2007. 03. 01.	6,60%	+21 bp	20,0	34,8	20,0	4,0	24,0