

# 13. heti jelentés a magyar állampapírpiacon

2016. márc. 28 - ápr. 03.

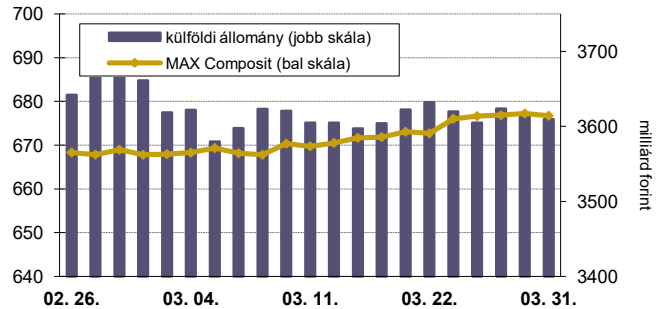
## 13. heti események

- A 13. héten a nettó állampapírpiacon kibocsátás 95,3 milliárd forint volt. 2016-ben összesen nettó 892,5 milliárd forint összegű állampapír került értékesítésre.
- A 3 hónapos DKJ aukción a fedezettség 1,73-ot ért el, az átlagos hozam 17 bázisponttal 1,10%-ra csökkent. A 3 éves államkötvény aukción a fedezettség 4,05-öt ért el, az átlagos hozam 22 bázisponttal 1,48%-ra csökkent. Az 5 éves államkötvény aukción a fedezettség 1,65-öt ért el, az átlagos hozam 11 bázisponttal 2,03%-ra csökkent. A 10 éves államkötvény aukción a fedezettség 2,46-ot ért el, az átlagos hozam 14 bázisponttal 2,94%-ra csökkent. Az ÁKK a héten visszavásárlási aukciót tartott a 2017/B, 2017/A sorozatjelű állampapírokból. Az elfogadott mennyiség rendre 15,8 és 25,4 milliárd forint volt.
- A referenciahozam a 3 éves lejáraton 2 bázisponttal, a 15 éves lejáraton 1 bázisponttal csökkent, a 3 hónapos lejáraton nem változott, a 6 hónapos, a 12 hónapos és a 10 éves lejáraton 2 bázisponttal, az 5 éves lejáraton 3 bázisponttal nőtt.
- A MAX Composite állampapírindex 0,1 ponttal 676,7 pontra nőtt, a külföldi tulajdonban lévő forint-állampapírállomány 5,0 milliárd forinttal 3609,8 milliárd forintra gyarapodott a héten.

## Következő heti események

- A 14. héten a nettó állampapír-piaci kibocsátás 37,74 milliárd forint körül várható.
- A héten a 3 hónapos és a 12 hónapos diszkontkincstárjegy, valamint 3 vagy 5 éves változó kamatozású államkötvény aukciójára kerül sor. A meghirdetett mennyiség a 3 hónapos DKJ-ből 40 milliárd forint.
- Az ÁKK csereaukción keretében 20 milliárd forint névértékig 2018/B államkötvényt 2025/B sorozatú államkötvényre, valamint 20 milliárd forint névértékig 2017/A államkötvényt 2024/B sorozatú államkötvényre cseréli.

## MAX-index és a külföldiek részvétele a magyar állampapírpiacon



## Állampapír-piaci kibocsátás (mrd Ft)

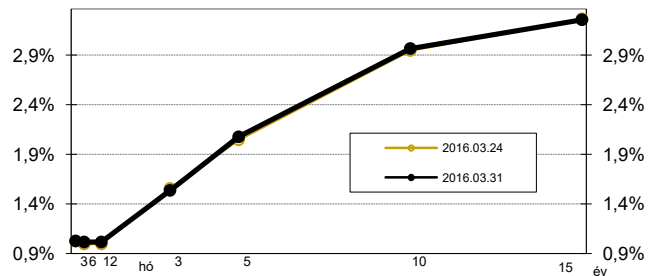
2016	BRUTTÓ KIBOCSÁTÁS			LEJÁRAT			VISSZAVÁSÁRLÁS			NETTÓ KIBOCSÁTÁS			Évi KUM. NETTÓ KIBOCS.	
	12	13	14	12	13	14	12	13	14	12	13	14	12	13
<i>hét sorszáma:</i>	12	13	14	12	13	14	12	13	14	12	13	14	12	13
<b>Diszkontkincstárjegy</b>	39,87	80,52	44,88	19,97	24,95	45,38	0,00	0,00	0,00	19,91	55,57	-0,50	344,39	399,96
<b>Allamkötvény</b>	78,03	35,00	79,52	0,00	0,84	0,00	49,95	33,45	41,27	28,09	0,72	38,24	69,79	70,51
<b>Kamatkozó kincstárjegy</b>	34,86	58,17	30,14	50,48	37,30	30,14	0,00	0,00	0,00	-15,63	20,87	0,00	239,06	259,93
<b>Féléves kincstárjegy</b>	14,65	20,02	1,75	1,90	1,84	1,75	0,00	0,00	0,00	12,75	18,18	0,00	143,91	162,09
<b>ÖSSZESEN</b>	167,41	<b>193,72</b>	156,28	72,35	<b>64,93</b>	77,27	49,95	<b>33,45</b>	41,27	45,11	<b>95,34</b>	37,74	797,14	<b>892,5</b>

## Állampapír-piaci hozamok (%)

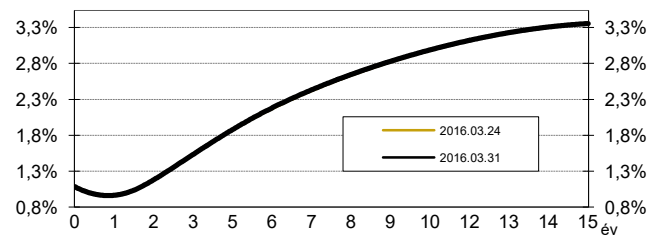
2016.03.31	ELSŐDLEGES FORGALMAZÓK ÁRJEGYZÉSE		OTC-ÁTLAG*	REF. HOZAM
	VÉTEL	ELADÁS		
<b>3 hónap</b>	1,10	0,91	1,01	1,00
<b>6 hónap</b>	1,07	0,90	1,01	0,99
<b>12 hónap</b>	1,09	0,89	1,00	0,99
<b>3 év</b>	1,60	1,43	1,29	1,51
<b>5 év</b>	2,13	1,99	2,01	2,05
<b>10 év</b>	3,03	2,86	3,07	2,94
<b>15 év</b>	3,30	3,16	3,06	3,23

\*az OTC-átlag értéknapi adat

## Referenciahozam-görbe



## Zérókuponhozam-görbe



## Másodpiaci forgalom (mrd Ft)

2016. 03. 25 - 2016. 03. 31.	DKJ		Államkötvény		ÁLLAMPAPÍR	
	MTS	OTC*	MTS	OTC*	MTS	OTC*
<b>2016.03.25</b>	0,00	18,0	0,00	355,9	0,00	373,9
<b>2016.03.28</b>	0,00	0,0	0,00	0,0	0,00	0,0
<b>2016.03.29</b>	0,79	17,2	0,00	560,9	0,79	578,2
<b>2016.03.30</b>	0,00	97,7	0,00	583,0	0,00	680,7
<b>2016.03.31</b>	0,00	33,7	0,00	303,4	0,00	337,1
<b>ÖSSZESEN</b>	0,79	166,6	0,00	1 803,2	0,79	1 969,9

\*az OTC-forgalom értéknapi adat

## A legutóbbi állampapíraukciók fontosabb adatai (mrd Ft)

Fix kamatozású államkötvények	AUKCIÓ DÁTUMA	MAX. HOZAM (%)	ÁTLAGHOZAM (%)	VÁLTOZÁS ELŐZŐ AUKCIÓHOZ KÉPEST (bp)	MEGHIR. MENNY.	BENYÚJTOTT AJÁNLATOK	ELFOG. AJÁNL.	FEDEZETTSÉG	NEM KOMP. ÉRTÉK.	ÖSSZES PIACI KIBOCS.
<b>likviditási DKJ</b>	2016.01.11	1,20	1,18	-9	40	155,8	55,0	3,89	0,0	55,0
<b>3 hónapos DKJ</b>	2016.03.29	1,13	1,10	-17	40	69,1	45,0	1,73	0,0	45,0
<b>12 hónapos DKJ</b>	2016.03.24	1,02	0,99	-8	40	49,3	35,0	1,23	0,0	35,0
<b>3 éves államkötvény</b>	2016.03.31	1,49	1,48	-22	20	80,9	30,0	4,05	7,3	37,3
<b>5 éves államkötvény</b>	2016.03.31	2,05	2,03	-11	20	33,0	25,0	1,65	1,6	26,6
<b>10 éves államkötvény</b>	2016.03.31	2,95	2,94	-14	12	29,5	14,5	2,46	1,1	15,6
<b>15 éves államkötvény</b>	2016.02.18	3,67	3,66	-26	10	24,9	15,0	2,49	3,7	18,7
Változó kamatozású államkötvények	AUKCIÓ DÁTUMA	MIN. ÁR (%)	ÁTLAGÁR (%)	ÁR-VÁLTOZÁS AZ ELŐZŐ AUKCIÓHOZ KÉPEST (%)	MEGHIR. MENNY.	BENYÚJTOTT AJÁNLATOK	ELFOG. AJÁNL.	FEDEZETTSÉG	NEM KOMP. ÉRTÉK.	ÖSSZES PIACI KIBOCS.
<b>3 éves változó kötvény</b>	2016.03.10	98,76	98,80	-0,2	5	11,6	5,0	2,32	0,8	5,8
<b>5 éves változó kötvény</b>	2016.03.24	97,40	97,55	-0,4	5	8,8	5,0	1,75	0,0	5,0

A jelentéssel kapcsolatos észrevétel esetén, kérem írjon a reguly.agoston@akk.hu emailcímrre, vagy keresse Reguly Ágostont a +36-1-488-9446-os telefonszámon.